



Mars 2008

Ovins - Enquête cheptel de novembre 2007 - Résultats français

Synthèses n° 2008/6

### Poursuite attendue de la baisse de la production ovine en 2008

**En novembre 2007, le cheptel ovin français est inférieur à 8,3 millions de têtes, en baisse de 2,5 % par rapport à 2006. Le troupeau de brebis mères et d'agnelles viande se réduit fortement, ce qui devrait entraîner une nouvelle baisse de la production de viande ovine pour 2008.**

D'après l'enquête réalisée par le Scees au mois de novembre 2007, le cheptel ovin a diminué de 2,5 % par rapport à 2006. Il a perdu plus de 200 000 têtes et se situe désormais à moins de 8,3 millions de têtes. La baisse est à peine moins marquée que celle de l'année dernière. Le cheptel des brebis laitières reste stable tandis que celui des brebis nourrices perd 170 000 têtes (- 3,8 %) après 136 000 l'année dernière. Les effectifs de brebis nourrices diminuent chaque année depuis 1991. En dix-sept ans, ils se sont réduits de 34 % alors que les effectifs de brebis laitières augmentaient grâce à la bonne tenue du marché du fromage.

En 2007, le nombre total d'agnelles diminue : - 1,1 % pour les agnelles non saillies et - 2,5 % pour les agnelles saillies. Ce sont les agnelles destinées à produire de la viande qui sont tou-

chées par cette diminution alors que celles qui produisent du lait maintiennent leurs effectifs. Pour les autres

ovins (agneaux et béliers), la baisse se poursuit mais elle est moins marquée qu'en 2006.

#### Nouvelle baisse du cheptel ovin en 2007

Cheptel ovin (1 000 têtes)	2005	2006	2007	2007/2006 (%)
Brebis laitières	1 304	1 285	1 283	- 0,1
Brebis viande	4 506	4 370	4 203	- 3,8
<b>Total brebis</b>	<b>5 810</b>	<b>5 655</b>	<b>5 486</b>	<b>- 3,0</b>
Agnelles saillies laitières	322	321	321	+ 0,1
Agnelles saillies viande	517	487	466	- 4,2
<b>Agnelles saillies</b>	<b>839</b>	<b>807</b>	<b>787</b>	<b>- 2,5</b>
<b>Total femelles saillies</b>	<b>6 649</b>	<b>6 463</b>	<b>6 273</b>	<b>- 2,9</b>
Agnelles non saillies laitières	43	46	49	+ 6,3
Agnelles non saillies viande	296	263	257	- 2,4
<b>Total des agnelles non saillies</b>	<b>339</b>	<b>309</b>	<b>306</b>	<b>- 1,1</b>
Autres ovins y compris béliers	1 772	1 722	1 705	- 1,0
<b>Total des ovins</b>	<b>8 760</b>	<b>8 494</b>	<b>8 285</b>	<b>- 2,5</b>

Source : Agreste, enquêtes cheptel de novembre

## La production ovine plus basse en 2007 qu'en 2006

En 2007, la production indigène brute ovine (Pib) poursuit sa diminution (- 0,9 %) et atteint son plus bas niveau (à 6,7 millions de têtes). Après avoir progressé de 5 % en 2006, les abattages d'animaux de réforme ont diminué de 2 % en 2007. L'effet du découplage à 50 % de la prime à la brebis, qui avait incité les éleveurs à se séparer des animaux les moins productifs en 2006, semble donc s'atténuer. Pourtant, le taux apparent de réforme des brebis, mesuré entre les deux enquêtes de 2006 et 2007, a encore augmenté (13,2 % contre 13 % l'année passée). La baisse tendancielle

des abattages liée à la réduction du cheptel explique la moindre production de 2007, qui a entraîné une forte augmentation des importations (+ 17 %). Pourtant, les exportations d'ovins vivants ont été dynamiques et ont progressé de 3 %, en particulier vers l'Italie qui nous a acheté 88 000 têtes supplémentaires.

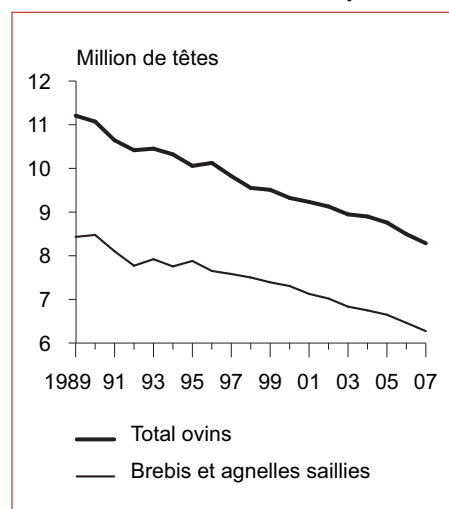
### Nouveau recul de la production en 2008

En 2008, la production française de viande ovine poursuivrait sa baisse amorcée au début des années 80 et ne devrait pas dépasser 6,5 millions de têtes, soit une diminution de 3,6 % par rapport à 2007. La montée des

cours des matières premières affecte en effet les éleveurs d'ovins, notamment ceux d'agneaux de bergerie. La forte réduction du cheptel de reproductrices allaitantes (brebis et agnelles) devrait entraîner une baisse de la production d'animaux de réforme en 2008 ainsi qu'une diminution du nombre de naissances sous l'hypothèse d'un taux de fertilité stable. La production d'agneaux en serait donc affectée pour l'année 2008.

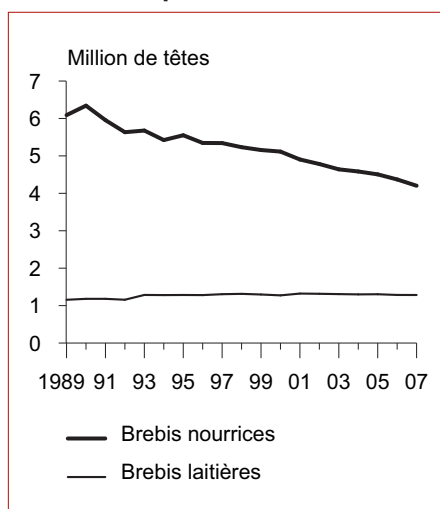
Au Royaume-Uni, l'un des principaux pays producteurs européens après l'Espagne, la production se stabiliserait tandis qu'elle se réduirait en Irlande.

### Baisse tendancielle du cheptel ovin



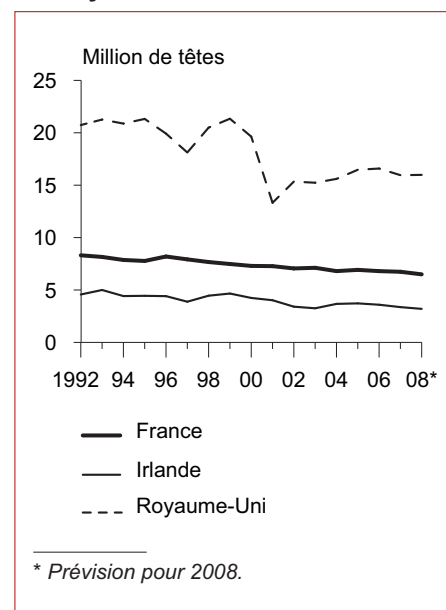
Source : Agreste - Enquêtes cheptel de novembre

### Le nombre de brebis nourrices en déclin depuis 17 ans



Source : Agreste - Enquêtes cheptel de novembre

### Maintien de la production au Royaume-Uni



Source : Agreste - Production indigène brute

### Baisse de production attendue pour 2008

Production indigène brute (Pib)		2005	2006	2007	2008	2006/2005 (%)	2007/2006 (%)	2008/2007 (%)
		Millier de têtes						
<b>Total ovins</b>	1 <sup>er</sup> semestre	3 692	3 647	3 498	3 427	- 1,2	- 4,1	- 2,0
	2 <sup>e</sup> semestre	3 227	3 153	3 241	3 067	- 2,3	+ 2,8	- 5,4
	<b>Année</b>	<b>6 920</b>	<b>6 800</b>	<b>6 739</b>	<b>6 494</b>	<b>- 1,7</b>	<b>- 0,9</b>	<b>- 3,6</b>

Source : Agreste, production indigène brute en 2005, 2006 et estimation pour 2007, prévision pour 2008

## Sources et définitions

### Sources

- Pour les effectifs d'animaux, les enquêtes cheptels réalisées chaque année par le Scees au mois de novembre.
- Pour la production, l'enquête mensuelle auprès des abattoirs de gros animaux réalisée par le Scees.
- Pour le commerce extérieur des animaux vivants, les statistiques des Douanes.

### Principales définitions

- La production indigène brute (Pib) est obtenue par calcul à partir des abattages totaux d'animaux augmentés des exportations et diminués des importations totales d'animaux vivants. Pour obtenir les abattages totaux, les abattages contrôlés sont redressés pour tenir compte de l'ensemble des animaux abattus y compris hors abattoir.

## Pour en savoir plus

Toutes les séries conjoncturelles sur les animaux de boucherie sont disponibles dans l'espace « Données en ligne » du site Internet de la statistique agricole : [www.agreste.agriculture.gouv.fr](http://www.agreste.agriculture.gouv.fr)

Et aussi les publications Agreste :

- « Conjoncture animaux de boucherie », Agreste Conjoncture, n° 1, janvier 2008
- « Vers une baisse de la production ovine dans l'UE en 2007 », Agreste Conjoncture - Productions animales, n° 7, mars 2007

Le Centre de Documentation et d'Information AGRESTE : ouverture le lundi, mardi et jeudi de 14 h à 17 h - Tél : 01 49 55 85 85, Mél. : [scees-cdia@agriculture.gouv.fr](mailto:scees-cdia@agriculture.gouv.fr)



## Agreste : la statistique agricole

Ministère de l'Agriculture et de la Pêche  
Secrétariat Général  
**SERVICE CENTRAL DES ENQUÊTES ET ÉTUDES STATISTIQUES**  
12 rue Henri Rol-Tanguy - TSA 70007 - 93555 MONTREUIL SOUS BOIS Cedex  
Tél. : 01 49 55 85 05 - Site Internet : [www.agreste.agriculture.gouv.fr](http://www.agreste.agriculture.gouv.fr)

Directrice de la publication : Virginie Madelin  
Rédacteur : Géraldine Martin-Houssart  
Composition : SCEES Beauvais  
Dépôt légal : À parution  
ISSN : 1274-1086  
© Agreste 2008

**Cette publication est disponible à parution sur le site Internet de la statistique agricole**  
[www.agreste.agriculture.gouv.fr](http://www.agreste.agriculture.gouv.fr)