



Septembre 2019- N° 2019 - 142
Porcins - 08/11

Infos rapides

En août 2019, la demande chinoise en viande porcine continue d'orienter les cours à la hausse

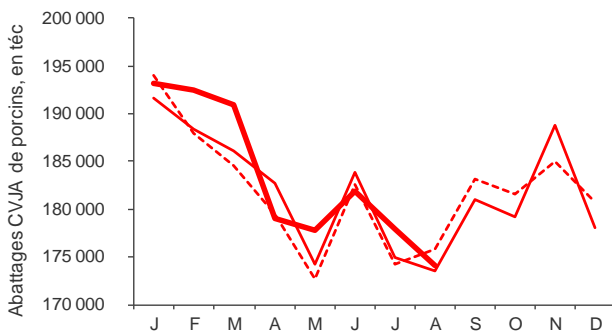
En août 2019, les abattages de porcs sont limités, en têtes et en volume, marquant le creux saisonnier habituel, après plusieurs mois d'activité dynamique.

En juillet, les exportations et les importations françaises de viande porcine repartent à la hausse. Les exportations sont tirées par une demande chinoise croissante, conséquence de la progression en Asie de la peste porcine africaine. En parallèle, les importations en provenance d'Allemagne sont également soutenues. De ce fait, sur ce mois, la balance commerciale ne dégager aucun excédent en volume et se creuse en valeur.

En août, les cours du porc poursuivent leur envolée, se situant à 1,75 €/kg entrée abattoirs, soit 20 cts d'euros/kg de plus que la moyenne quinquennale. La crise sanitaire de la filière porcine chinoise crée un appel d'air aux exportations et aux cours européens.

Abattages

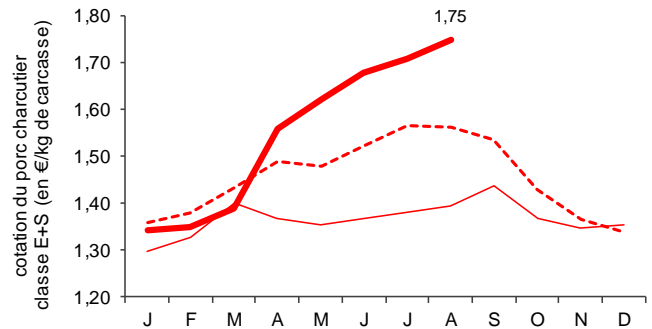
En août 2019, les abattages de porcins sont inférieurs à la moyenne quinquennale (- 1 %)



Source : Agreste

Cotations

En août 2019, le cours du porc poursuit sa hausse (+ 40 cts d'euros depuis février)



Source : RNM - FranceAgriMer (cours entrée abattoirs)

Les porcins

Les faits marquants

En août 2019, le creux saisonnier des abattages de porcs est marqué

En août 2019, les abattages de porcins sont limités, en têtes et en volume, à l'image d'août 2018. Le creux saisonnier habituel est accentué par l'après-coup de la canicule de juillet. En cumul, sur les 8 premiers mois de 2019, l'activité d'abattage reste supérieure en volume de 0,8 % sur un an (+ 1,1 % par rapport à la moyenne 2014-2018).

En juillet 2019, le creux saisonnier de la production porcine est moins marqué qu'en juillet 2018 (+ 1,8 % en poids) ainsi qu'en comparaison de la moyenne quinquennale (+ 2,2 %).

En juillet, les exportations de viande porcine repartent à la hausse (+ 12 % sur un an, soit + 5 300 téc au total) : + 2,6 % vers l'UE (notamment vers les Pays-Bas, l'Allemagne, le Royaume-Uni) et + 41 % vers les pays tiers : ces ventes supplémentaires se dirigent essentiellement vers la Chine (soit + 4 200 téc). Tandis qu'en avril et en mai, les ventes ont doublé en volume vers ce pays sur un an, en juillet elles croissent de 131 %.

De février à juin 2019, les importations de viande porcine se replient fortement sur un an, les pays producteurs/européens exportant davantage vers l'Asie. En juillet, elles se redressent de 2,8 %, soit + 1 400 téc. Elles sont soutenues en provenance d'Allemagne (+ 18 %), en viande de porc et saucisserie.

En juillet, le dynamisme des exportations vers la Chine est

largement compensé par la hausse des importations vers l'Allemagne, l'excédent commercial se réduit en volume (+ 300 téc). En valeur, le déficit se creuse, atteignant son niveau le plus bas de l'année (- 42,3 millions d'euros).

En juillet 2019, la consommation française, établie par bilan, reste en léger retrait sur un an (- 0,5 %), se redressant toutefois peu à peu depuis le décrochage d'avril. Le ralentissement de la consommation de viande pendant les épisodes de canicule a été relativement compensé par une demande touristique dynamique.

Les cours de la viande porcine sont fortement orientés à la hausse depuis début 2019, passant de 1,35 €/kg en moyenne en janvier, à 1,75 €/kg en août. L'offre limitée d'août et les approvisionnements habituels de septembre (mois de promotions) soutiennent les cours du porc français. Mi-septembre, ils s'établissent à 1,84 €/kg, entrée abattoirs (atteignant 1,70 €/kg sur le marché du porc au cadran de Plérin). Après une légère flexion en juillet, les cours européens repartent à la hausse, soutenus par une augmentation des demandes intérieures à l'approche de la rentrée et par les exportations dynamiques vers l'Asie. En Chine, la pénurie de porc et la baisse des stocks provoque une forte inflation du prix du porc (supérieure à celle de 2016).

Les indicateurs

En août 2019, les abattages de porcins sont quasiment identiques à ceux d'août 2018

	Abattages CVJA en milliers de têtes						Abattages CVJA en téc					
	Août			Cumul janvier à août			Août			Cumul janvier à août		
	2018	2019	2019/2018 en %	2018	2019	2019/2018 en %	2018	2019	2019/2018 en %	2018	2019	2019/2018 en %
Porcs charcutiers	1 848	1 852	0,2	15 231	15 306	0,5	168 229	169 390	0,7	1 412 640	1 426 035	0,9
Coches et verrats	29	24	-14,3	233	225	-3,3	4 928	4 239	-14,0	39 766	38 418	-3,4
Porcelets	26	24	-7,1	200	181	-9,5	457	427	-6,6	3 237	3 019	-6,7
TOTAL porcins	1 903	1 901	-0,1	15 664	15 713	0,3	173 613	174 056	0,3	1 455 642	1 467 473	0,8

Source: Agreste

	Poids moyen à l'abattage (kg)					
	Août			Moyenne de janvier à août		
	2018	2019	2019/2018 en %	2018	2019	2019/2018 en %
Porcs charcutiers	91,0	91,5	0,5	92,7	93,1	0,4

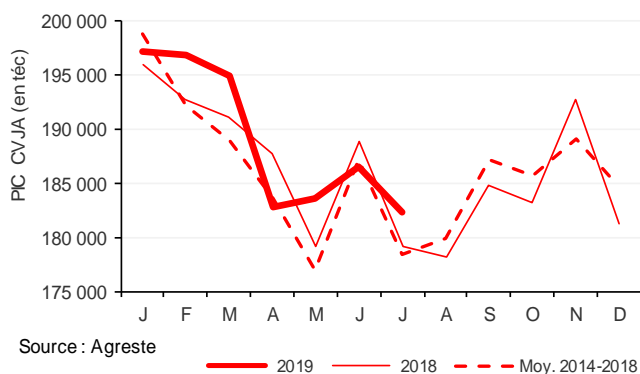
Source: Agreste

	Juillet			Cumul de janvier à juillet		
	2018	2019	2019/2018 en %	2018	2019	2019/2018 en %
Porcins en nombre de téc						
(1) Abattages (CVJA)	175 006	177 997	1,7	1 282 029	1 293 417	0,9
(2) Importations d'animaux vivants	216	206	-4,8	1 568	1 283	-18,2
(3) Exportations d'animaux vivants	4 346	4 606	6,0	34 298	32 127	-6,3
Solde extérieur des animaux vivants	4 130	4 400		32 730	30 844	
(4)=(1) -(2)+(3) Production indigène contrôlée d'animaux (CVJA)	179 136	182 397	1,8	1 314 759	1 324 261	0,7
Viande porcine y c. graisse de porc en téc						
(6) Importations de viande porcine	48 340	49 717	2,8	349 760	330 522	-5,5
(7) Exportations de viande porcine	44 653	49 988	11,9	333 926	359 805	7,8
Solde extérieur de la viande porcine	-3 688	271		-15 834	29 284	
(9)=(1) +(6)-(7) Consommation indigène contrôlée (CVJA)	178 694	177 725	-0,5	1 297 864	1 264 133	-2,6

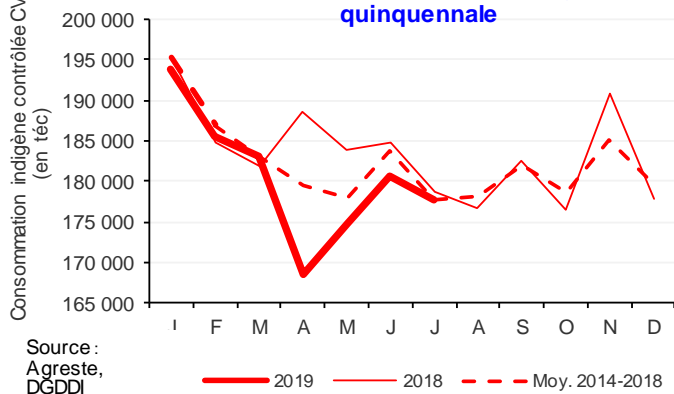
Source: Agreste, DGDDI (Douanes)

Mise en perspective

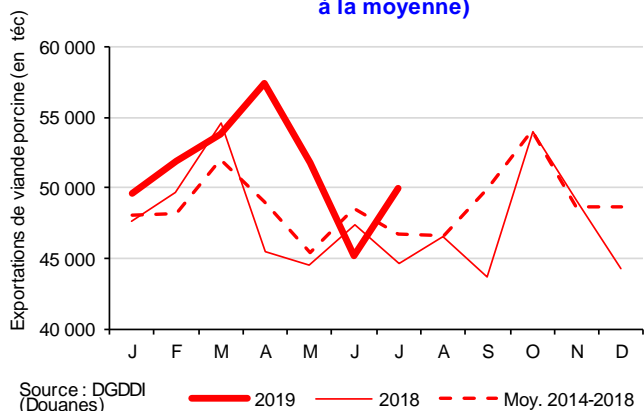
En juillet 2019, la production porcine est supérieure à la moyenne (+ 2,2 %)



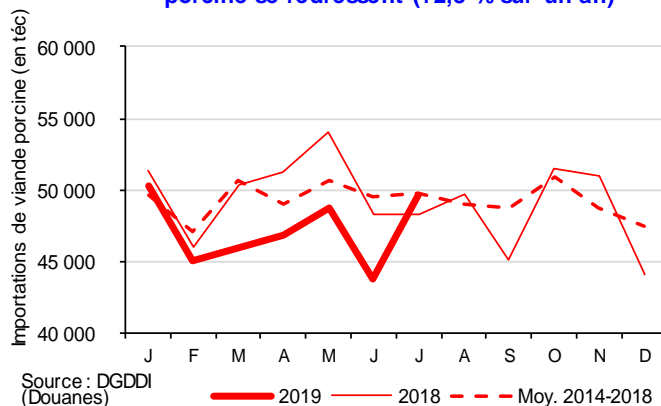
En juillet 2019, la consommation apparente de viande porcine équivaut à la moyenne quinquennale



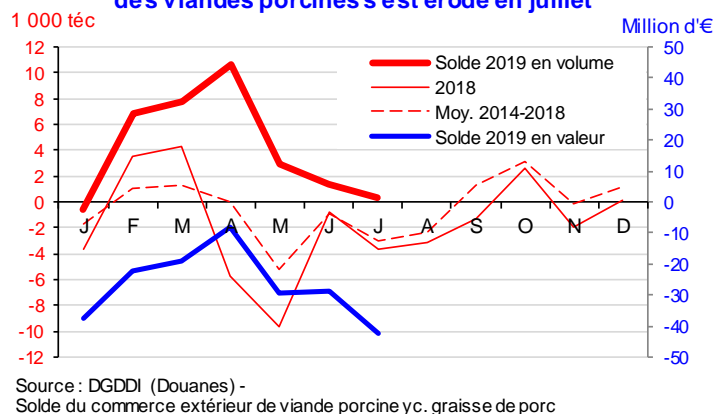
En juillet 2019, les exportations de viande porcine repartent à la hausse (+ 7 % par rapport à la moyenne)



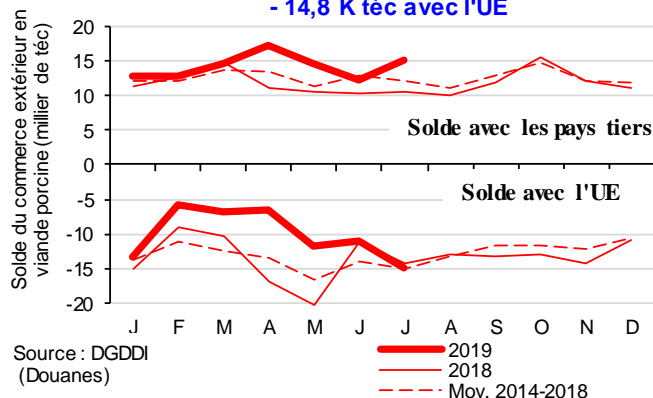
En juillet 2019, les importations de viande porcine se redressent (+2,8 % sur un an)



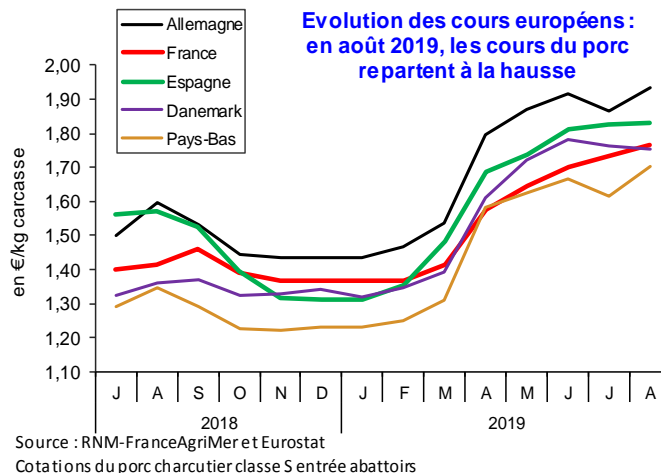
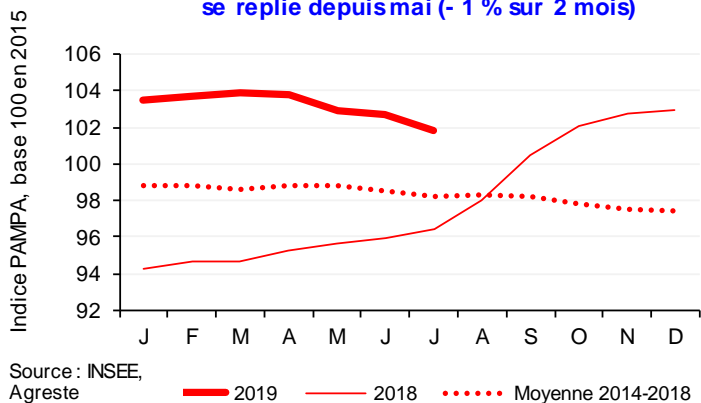
L'excédent commercial au 1^{er} semestre 2019 des viandes porcines s'est érodé en juillet



En juillet 2019, solde extérieur de la viande porcine : + 15,1 K téc avec les pays tiers, - 14,8 K téc avec l'UE



En juillet 2019, le prix de l'aliment pour porcins se replie depuis mai (- 1 % sur 2 mois)



Méthodologie et définitions

Abattages contrôlés CVJA

Les abattages contrôlés bruts mesurent le nombre et le poids en tonnes des carcasses produites dans les abattoirs publics ou industriels contrôlés par les services vétérinaires. Les poids collectés sont ceux des carcasses froides sans têtes et sans pieds utilisés pour le calcul des redevances sanitaires de découpage. S'agissant des porcs, les poids publiés dans la présente publication sont ramenés à un poids avec têtes et pied, conformément à la classification communautaire de carcasses de porcs et se déduisent des précédents par l'application d'un coefficient correcteur de 1,11.

Les résultats des abattages mensuels bruts sont corrigés en appliquant des coefficients de variation journalière d'abattage (CVJA) afin de tenir compte du niveau d'activité des abattoirs qui diffère selon les jours de la semaine et la présence ou non de jours fériés dans le mois, le mois précédent ou le mois suivant.

Tonne équivalent carcasse (téc)

Il s'agit d'une unité employée pour pouvoir agréger des données en poids concernant des animaux vivants et des viandes sous toutes leurs présentations : carcasses, morceaux désossés ou non, viandes séchées, etc. On applique au poids brut un coefficient propre à chaque type de produit.

Production indigène contrôlée (PIC)

La production française CVJA correspond aux abattages contrôlés CVJA auxquels on ajoute le solde du commerce extérieur (exportation – importation) des animaux vivants (hors reproducteurs).

Consommation indigène contrôlée (CIC)

Les quantités de viande consommée en France (exprimées en téc) pour un mois donné correspondent aux abattages contrôlés auxquels sont ajoutées les importations de viande et retranchées les exportations de viande et, le cas échéant, les variations de stocks à l'intervention.

$CIC\ CVJA = Abattages\ contrôlés\ CVJA + (Importations - Exportations)\ de\ viandes - (Stocks\ fin - Stocks\ début)\ à\ l'intervention.$

Cotation porc charcutier E+S, entrée abattoirs

Depuis le 01/01/2014, la réglementation européenne définissant la classe des porcs charcutiers a été modifiée. Jusqu'en décembre 2013, la classe E correspondait aux porcs charcutiers dont la teneur en viande maigre (TMP) était supérieure ou égale à 55%. Depuis janvier 2014, la réglementation restreint la classe E aux animaux dont la TMP va de 55% à moins de 60%, les porcs charcutiers de $TMP \geq 60\%$ étant dorénavant classés en S. Le périmètre observé, porcs charcutiers de $TMP \geq 55\%$, correspond selon la nouvelle réglementation aux porcs des classes E et S réunies.

Indice Ipampa

L'indice des prix d'achat des moyens de production agricole (Ipampa) permet de suivre l'évolution des prix des biens et services utilisés par les exploitants dans leur activité agricole. Son calcul est réalisé conjointement par le SSP et l'Insee. Il est alimenté par l'enquête sur l'observation des prix des consommations intermédiaires nécessaires aux exploitations agricoles (EPCIA), réalisée par le SSP auprès des organismes vendeurs. L'indice actuel est en base 100 en 2015.

Pour en savoir plus

Toutes les séries conjoncturelles publiées pour le thème de cette Infos Rapides sont présentes dans l'espace « Données en ligne » du site Internet de la statistique agricole :

www.agreste.agriculture.gouv.fr



Agreste : la statistique agricole

Ministère de l'Agriculture et de l'Alimentation
Secrétariat Général
SERVICE DE LA STATISTIQUE ET DE LA PROSPECTIVE
3 rue Barbet de Jouy - 75349 Paris 07 SP
Site Internet : www.agreste.agriculture.gouv.fr

Directrice de la publication : Béatrice Sédillot
Rédacteur : Christelle Ugliera
Composition : SSP
Dépôt légal : à parution

© Agreste 2019

Cette publication est disponible à parution sur le site Internet de la statistique agricole
<http://www.agreste.agriculture.gouv.fr> (dans la rubrique Conjoncture)