

septembre 2013

recensement
agricole
2010

en partenariat avec le Pôle Economie et Prospective
des Chambres d'Agriculture des Pays de la Loire



Typologie des exploitations caprines en Pays de la Loire - chiffres clés

777 exploitations ont des chèvres en Pays de la Loire. Hors petits ateliers chèvres (moins de 50 chèvres), les exploitations caprines sont au nombre de 434. La production caprine s'est développée au sud de la Loire en lien avec des laiteries très impliquées dans la transformation de lait de chèvre en Poitou-Charentes. La production de lait de chèvre est essentiellement réalisée par des livreurs. Les fromagers, en plus grande proportion en Sarthe, sont peu nombreux. L'atelier caprin est très souvent l'atelier principal de l'exploitation en temps de travail (pour 70 % des exploitations). Quand l'exploitation est diversifiée, l'atelier chèvre est principalement associé à des grandes cultures ou à des bovins viande. La main d'œuvre est très majoritairement familiale. 38 % des livreurs et 48 % des fromagers seront concernés par un départ à la retraite dans les 10 ans.

Avertissement : l'analyse qui suit porte sur les 434 exploitations caprines détenant au moins 50 chèvres ou transformant tout ou partie de leur production de lait de chèvre.

Six chèvres sur dix en Vendée

Exploitations caprines dans les départements des Pays de la Loire

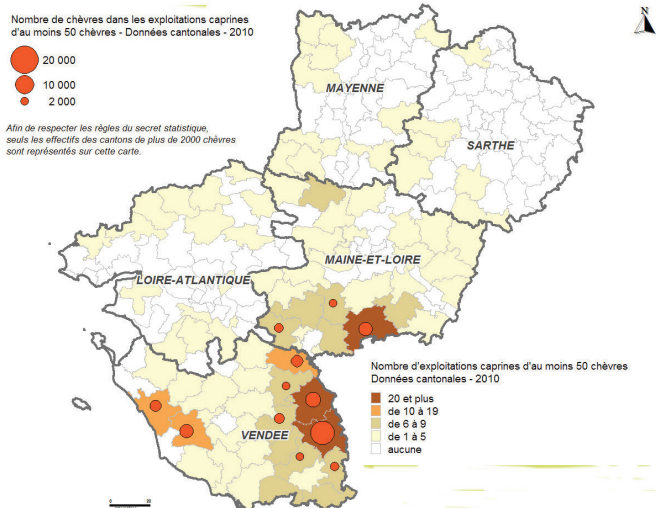
	Pays de la Loire	Loire-Atlantique	Maine-et-Loire	Mayenne	Sarthe	Vendée
Fromagers ou mixtes (transformant tout ou partie de la production, quelle que soit la taille du cheptel laitier)						
Nombre d'exploitations	69	13	13	5	27	11
Nombre de chèvres	6 510	1 377	2 039	127	1 428	1 539
Nombre de chèvres par exploitation	94	106	157	25	53	140
UTA ¹ totales	146	36	28	12	44	27
Livreurs (≥ 50 chèvres et non transformation du lait)						
Nombre d'exploitations	365	18	110	21	8	208
<i>dont spécialisées (%)</i>	21 %	39 %	16 %	38 %	s	20 %
Nombre de chèvres	106 217	5 151	29 009	6 081	1 825	64 151
<i>dont chez spécialisées (%)</i>	19 %	35 %	16 %	35 %	s	18 %
Nombre de chèvres par exploitation	291	286	264	290	228	308
<i>Nombre de chèvres par exploitation chez les spécialisées</i>	266	257	257	263	s	277
UTA ¹ totales	876	36	267	41	16	516
Part des exploitations ayant un exploitant de plus de 50 ans	38 %	33 %	34 %	s	s	42 %
Part des chèvres détenues par les exploitations ayant un exploitant âgé de plus de 50 ans	37 %	28 %	35 %	s	s	41 %

Source : Agreste - Recensement agricole 2010 - Traitement SRISE Pays de la Loire

s : secret statistique

Remarque : les UTA correspondent aux actifs agricoles des exploitations exprimés en unité de travail annuel. Ils ne correspondent pas en totalité à la main d'œuvre dédiée à l'atelier caprin à l'exception des exploitations spécialisées

Les exploitations caprines d'au moins 50 chèvres (livreurs) en 2010



Des départements aux dynamiques de production différentes

- 434 exploitations dont 365 livreurs et 69 fromagers : une production régionale essentiellement assurée par des livreurs
- 113 000 chèvres dont 94 % chez les livreurs
- Un développement de la production d'abord en Vendée : 60 % des chèvres et 57 % des livreurs
- La production s'est ensuite développée dans le sud du Maine-et-Loire : 30 % des livreurs
- Moindre dynamique dans les 3 autres départements du fait de l'éloignement des outils de transformation laitière massivement localisés en Poitou-Charentes. Plus forte orientation vers la transformation fermière (notamment en Sarthe).

Pour en savoir plus :

note « Typologie des exploitations caprines en Pays de la Loire »

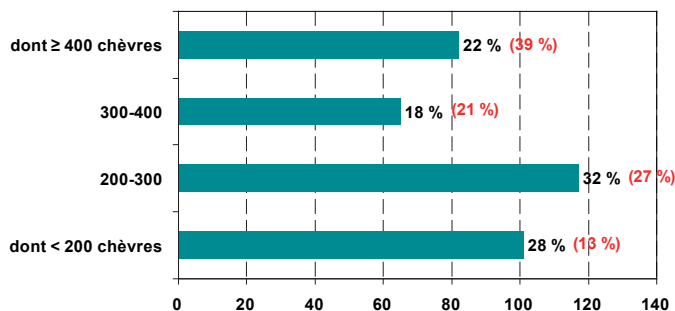
22 % des exploitations caprines ont plus de 400 chèvres (livreurs)

	Livreurs	Fromagers
SAU moyenne	76 ha	33 ha
Nombre moyen de chèvres	291	94

Une main d'oeuvre très majoritairement familiale

- 1 022 UTA dans les exploitations caprines : 86 % d'UTA familiales chez les livreurs ; 76 % chez les fromagers (15 % de salariés permanents)
- 2,4 UTA / exploitation chez les livreurs ; 2,1 chez les fromagers
- 37 % sont des EARL chez les livreurs ; 71 % sont individuelles chez les fromagers
- Chez les livreurs, 38 % des exploitations caprines seront concernées par un départ à la retraite dans les 10 ans (48 % chez les fromagers)


Répartition des exploitations selon les classes de chèvres - livreurs



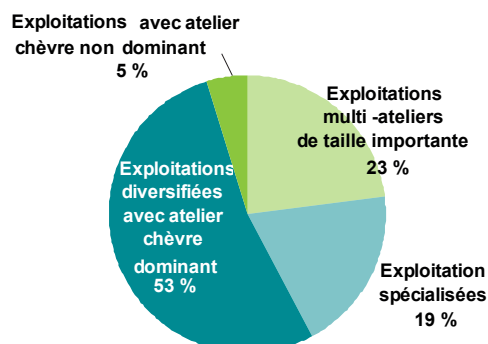
Source : Agreste - Recensement agricole 2010
Traitement SRISE Pays de la Loire

L'atelier caprin, souvent l'atelier principal de l'exploitation

Répartition des exploitations caprines selon les types d'organisation - livreurs



Répartition des chèvres selon les types d'organisation livreurs



Source : Agreste - Recensement agricole 2010 - Traitement SRISE Pays de la Loire

Source : Agreste - Recensement agricole 2010 - Traitement SRISE Pays de la Loire

Pour 69 % des livreurs en lait de chèvre de la région, l'atelier caprin est la production principale en temps de travail. Bien que dominant, il est très fréquemment associé à d'autres productions, principalement les grandes cultures ou les bovins viande.

Les exploitations spécialisées en chèvres

- 76 exploitations (21 % des exploitations caprines)
- 266 chèvres en moyenne/exploitation
- SAU : 31 ha

Les exploitations diversifiées avec atelier chèvre dominant

- 175 exploitations (48 % des exploitations caprines). La moitié associent chèvre et grandes cultures
- 322 chèvres en moyenne/exploitation
- SAU : 65 ha

Les exploitations multi-ateliers de taille importante

- 74 exploitations (20 % des exploitations caprines). Diversification en bovins viande ou lait
- 332 chèvres en moyenne/exploitation
- SAU : 151 ha

Les fromagers sont fortement spécialisés (57 %). Les fromagers diversifiés le sont principalement en grandes cultures (60 % des diversifiés).