



**Décembre 2019- N° 2019 - 189**  
**Porcins - 11/11**

**Infos rapides**

### En octobre 2019, la forte demande chinoise stimule les exportations de viande de porc

**E**n novembre 2019, les volumes d'abattage restent élevés, dans un contexte de prix incitatif.

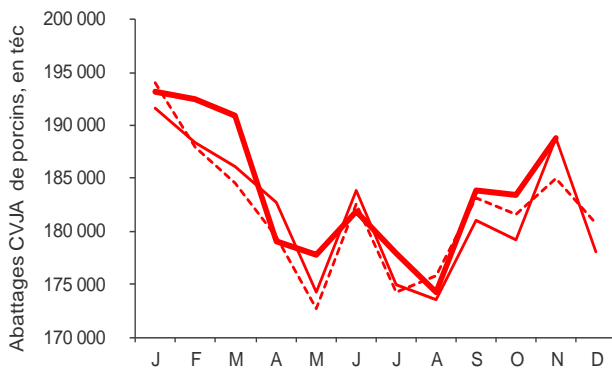
Le cours du porc français se stabilise à un niveau soutenu, à 50 cts d'euros/kg de plus que la moyenne sur cinq ans. En UE, certains cours repartent déjà à la hausse, sous l'effet d'une demande soutenue à l'export.

En octobre, les exportations françaises de viande porcine continuent de progresser vers la Chine en volume et en valeur, tandis que les importations retrouvent un niveau plus habituel.

En cumul sur dix mois, la consommation française de viande porcine est en baisse sur un an.

#### Abattages

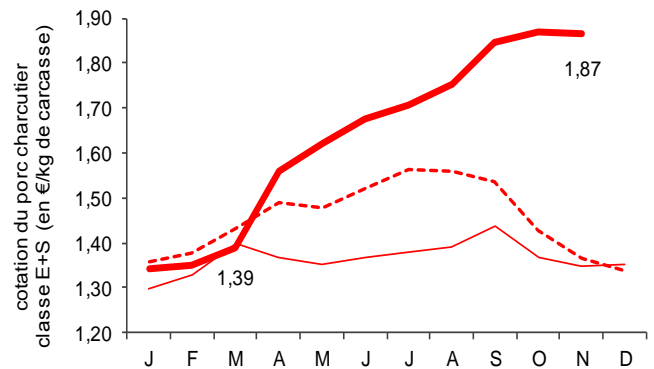
En novembre 2019, les abattages de porcins sont supérieurs de 2 % à la moyenne quinquennale



Source : Agreste

#### Cotations

En novembre 2019, les cours du porc se stabilisent à un niveau élevé



Source : RNM - FranceAgriMer (cours entrée abattoirs)



## Les porcins

### Les faits marquants

En octobre 2019, nouvelle progression des exportations vers la Chine

En novembre 2019, les abattages restent soutenus : 2 % supérieurs à la moyenne sur cinq ans et à la hauteur du niveau élevé de novembre 2018. Le poids moyen des carcasses reste également élevé : 1,250 kg de plus que la moyenne quinquennale, et près de 900 g de plus qu'en novembre 2018, en raison du niveau élevé du cours du porc.

En octobre 2019, la production porcine est dynamique, supérieure en volume de 1,2 % à la moyenne sur cinq ans (+ 2,6 % par rapport à octobre 2018).

Les exportations de viande porcine sont particulièrement soutenues (+ 12,4 % en volume sur un an), soit + 6 700 téc. Elles continuent d'être essentiellement tirées par la Chine (soit + 8 150 téc), atteignant 12 400 téc vers ce pays.

En valeur, les exportations de viande porcine augmentent globalement de 40 %, et de 81 % vers les pays tiers. La flambée des cours du porc en Chine a des effets sur les prix de vente français (+ 39 cts d'€/kg en octobre sur un mois vers la Chine, après + 25 cts d'€/kg en septembre). La valeur des produits exportés vers cette destination est multipliée par plus de 3,5 sur un an. Elle atteint le nouveau niveau record de 33 M€ (contre 21 M€ en septembre).

En cumul annuel, les ventes à la Chine de viande y.c. graisse de porc atteignent 76 500 téc, progressant fortement (+ 89 % sur un an). En outre, la moitié des débouchés extérieurs des abats est assurée par ce pays, et représente 57 400 téc (en hausse de 18 %).

En octobre, les importations de viande porcine se redressent et retrouvent en volume un niveau plus habituel que les mois précédents. Sur un an, elles reculent légèrement (- 1,5 %, soit - 800 tec), notamment en viande porcine fraîche ou réfrigérée en provenance d'Espagne et du Danemark.

Par conséquent en octobre, l'excédent commercial de viande porcine s'accroît en volume, s'établissant à + 10 100 téc (+ 22 100 tec vers les pays tiers). En valeur, le déficit global continue de se réduire. Il s'établit à -12,9 M€. Vers les pays tiers, le solde est fortement excédentaire (+ 52,7 M€).

En cumul sur dix mois, la consommation française apparente de viande porcine établie par bilan ralentit de 2,7 % sur un an (soit - 49,8 K tec). La dynamique à l'export (+ 45,1 K tec) permet d'absorber la majorité des disponibilités de viande.

En novembre, le cours moyen de la viande porcine se maintient à un niveau très élevé. Il s'établit à 1,87 €/kg entrée abattoirs en moyenne, un niveau particulièrement élevé pour la saison, soit 50 cts d'euros/kg de plus que la moyenne sur cinq ans. En UE, les besoins à l'export, accrus pour le nouvel an chinois et vers l'Europe de l'est pour les fêtes de fin d'année, réactivent les hausses de certaines références, entraînant dans leur sillage en fin de mois le cours français. Celui-ci culmine à 1,88 €/kg mi-décembre.

### Les indicateurs

En novembre 2019, les abattages restent stables par rapport aux niveaux élevés de novembre 2018

	Abattages CVJA en milliers de têtes						Abattages CVJA en téc					
	Novembre			Cumul janvier à novembre			Novembre			Cumul janvier à novembre		
	2018	2019	2019/2018 en %	2018	2019	2019/2018 en %	2018	2019	2019/2018 en %	2018	2019	2019/2018 en %
<b>Porcs charcutiers</b>	1 960	1 948	-0,6	20 994	21 109	0,5	182 932	183 511	0,3	1 944 476	1 966 747	1,1
<b>Coches et verrats</b>	32	29	-7,9	326	310	-4,7	5 511	5 023	-8,8	55 732	53 090	-4,7
<b>Porcelets</b>	23	18	-17,9	276	243	-11,8	331	303	-8,4	4 416	4 028	-8,8
<b>TOTAL porcins</b>	<b>2 014</b>	<b>1 996</b>	<b>-0,9</b>	<b>21 595</b>	<b>21 662</b>	<b>0,3</b>	<b>188 774</b>	<b>188 837</b>	<b>0,0</b>	<b>2 004 624</b>	<b>2 023 864</b>	<b>1,0</b>

Source: Agreste

	Poids moyen à l'abattage (kg)					
	Novembre			Moyenne de janvier à novembre		
	2018	2019	2019/2018 en %	2018	2019	2019/2018 en %
<b>Porcs charcutiers</b>	93,3	94,2	0,9	92,6	93,2	0,6

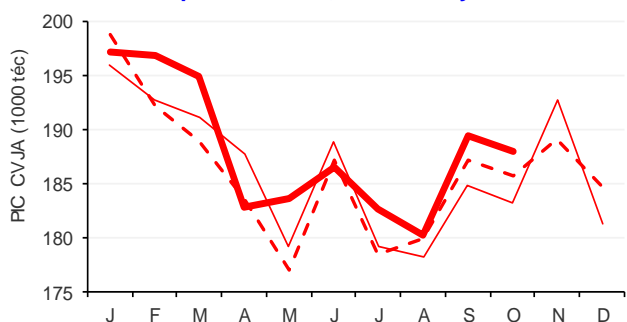
Source: Agreste

	Octobre			Cumul de janvier à octobre		
	2018	2019	2019/2018 en %	2018	2019	2019/2018 en %
<b>Porcins en nombre de téc</b>						
(1) Abattages (CVJA)	179 137	183 452	2,4	1 815 850	1 835 027	1,1
(2) Importations d'animaux vivants	224	177	-21,0	2 202	1 841	-16,4
(3) Exportations d'animaux vivants	4 357	4 695	7,8	47 468	49 004	3,2
Solde extérieur des animaux vivants	4 133	4 518		45 266	47 163	
(4)=(1) -(2)+(3) <b>Production indigène contrôlée d'animaux (CVJA)</b>	183 270	187 971	<b>2,6</b>	1 861 117	1 882 190	<b>1,1</b>
<b>Viande porcine y c. graisse de porc en téc</b>						
(6) Importations de viande porcine	51 507	50 712	-1,5	496 172	472 343	-4,8
(7) Exportations de viande porcine	54 056	60 776	12,4	478 304	523 421	9,4
Solde extérieur de la viande porcine	2 549	10 064		-17 868	51 078	
(9)=(1) +(6)-(7) <b>Consommation indigène contrôlée (CVJA)</b>	176 588	173 389	<b>-1,8</b>	1 833 719	1 783 950	<b>-2,7</b>

Source: Agreste, DGDDI (Douanes)

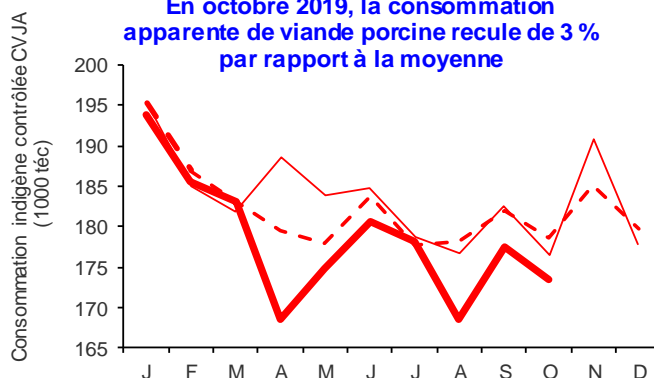
Mise en perspective

En octobre 2019, la production porcine reste supérieure de 1,2 % à la moyenne



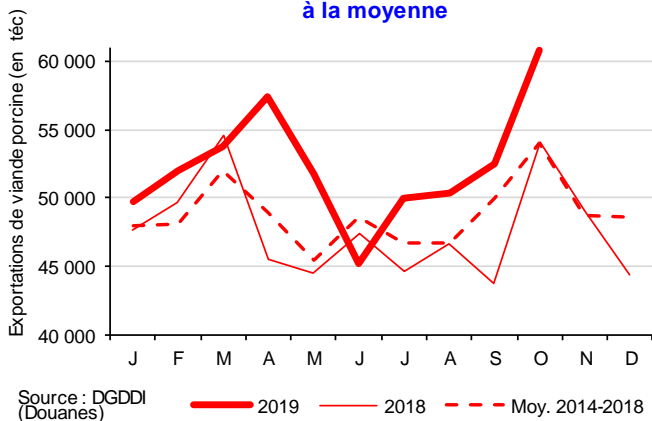
Source: Agreste — 2019 — 2018 — Moy. 2014-2018

En octobre 2019, la consommation apparente de viande porcine recule de 3 % par rapport à la moyenne

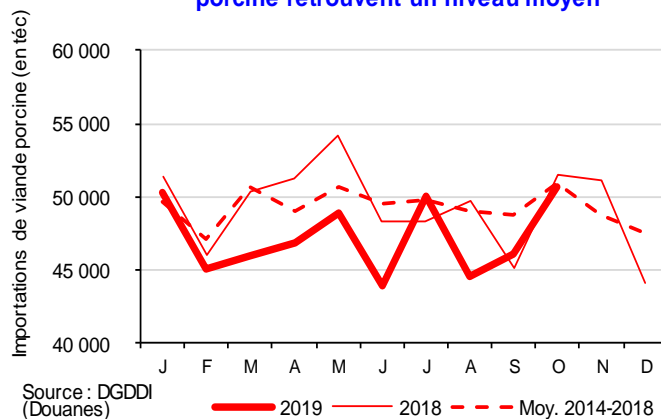


Source: Agreste, DGDDI — 2019 — 2018 — Moy. 2014-2018

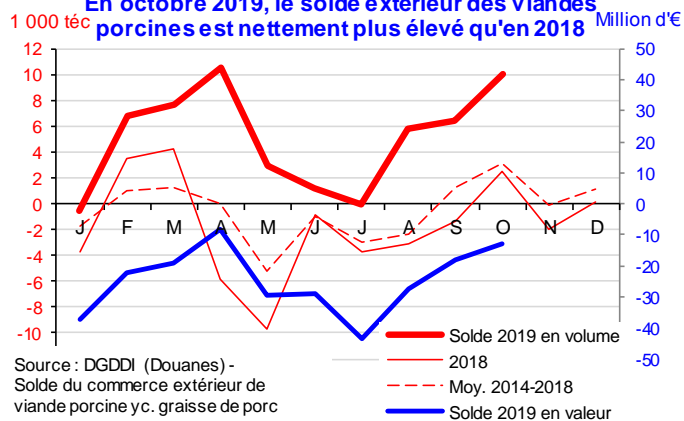
**En octobre 2019, les exportations de viande porcine sont supérieures de 12,5 % à la moyenne**



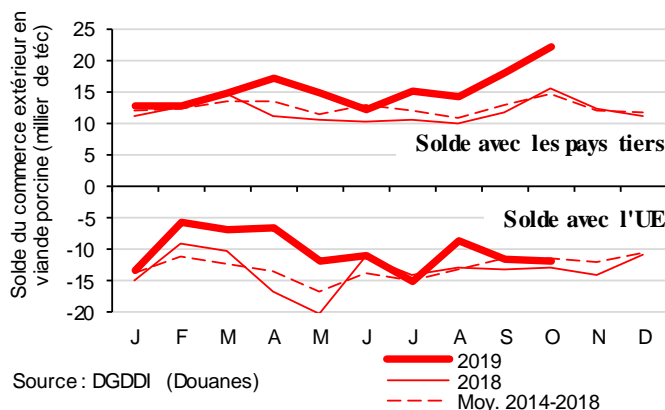
**En octobre 2019, les importations de viande porcine retrouvent un niveau moyen**



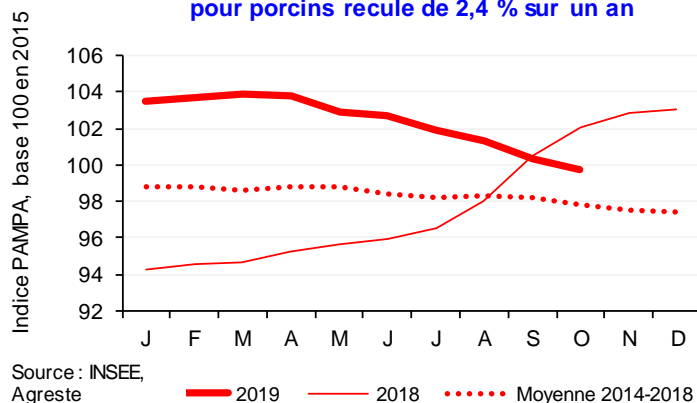
**En octobre 2019, le solde extérieur des viandes porcines est nettement plus élevé qu'en 2018**



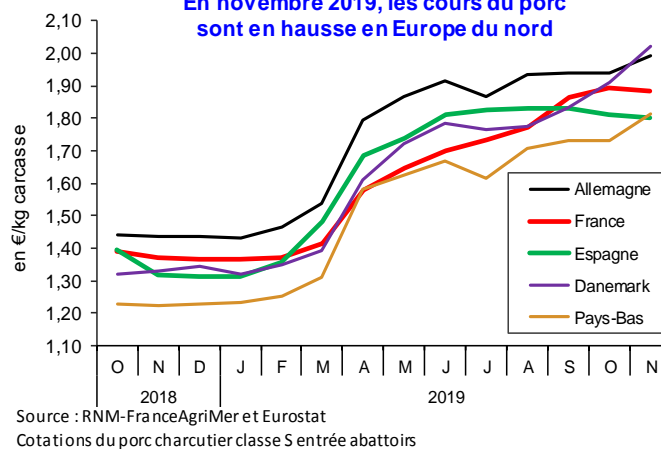
**En octobre 2019, le solde extérieur de la viande porcine progresse avec les pays tiers**



**En octobre 2019, le prix de l'aliment pour porcins recule de 2,4 % sur un an**



**En novembre 2019, les cours du porc sont en hausse en Europe du nord**



## Méthodologie et définitions

### Abattages contrôlés CVJA

Les abattages contrôlés bruts mesurent le nombre et le poids en tonnes des carcasses produites dans les abattoirs publics ou industriels contrôlés par les services vétérinaires. Les poids collectés sont ceux des carcasses froides sans têtes et sans pieds utilisés pour le calcul des redevances sanitaires de découpage. S'agissant des porcs, les poids publiés dans la présente publication sont ramenés à un poids avec têtes et pied, conformément à la classification communautaire de carcasses de porcs et se déduisent des précédents par l'application d'un coefficient correcteur de 1,11.

Les résultats des abattages mensuels bruts sont corrigés en appliquant des coefficients de variation journalière d'abattage (CVJA) afin de tenir compte du niveau d'activité des abattoirs qui diffère selon les jours de la semaine et la présence ou non de jours fériés dans le mois, le mois précédent ou le mois suivant.

### Tonne équivalent carcasse (téc)

Il s'agit d'une unité employée pour pouvoir agréger des données en poids concernant des animaux vivants et des viandes sous toutes leurs présentations : carcasses, morceaux désossés ou non, viandes séchées, etc. On applique au poids brut un coefficient propre à chaque type de produit.

### Production indigène contrôlée (PIC)

La production française CVJA correspond aux abattages contrôlés CVJA auxquels on ajoute le solde du commerce extérieur (exportation – importation) des animaux vivants (hors reproducteurs).

### Consommation indigène contrôlée (CIC)

Les quantités de viande consommée en France (exprimées en téc) pour un mois donné correspondent aux abattages contrôlés auxquels sont ajoutées les importations de viande et retranchées les exportations de viande et, le cas échéant, les variations de stocks à l'intervention.

$CIC\ CVJA = Abattages\ contrôlés\ CVJA + (Importations - Exportations)\ de\ viandes - (Stocks\ fin - Stocks\ début)\ à\ l'intervention.$

### Cotation porc charcutier E+S, entrée abattoirs

Depuis le 01/01/2014, la réglementation européenne définissant la classe des porcs charcutiers a été modifiée. Jusqu'en décembre 2013, la classe E correspondait aux porcs charcutiers dont la teneur en viande maigre (TMP) était supérieure ou égale à 55%. Depuis janvier 2014, la réglementation restreint la classe E aux animaux dont la TMP va de 55% à moins de 60%, les porcs charcutiers de  $TMP \geq 60\%$  étant dorénavant classés en S. Le périmètre observé, porcs charcutiers de  $TMP \geq 55\%$ , correspond selon la nouvelle réglementation aux porcs des classes E et S réunies.

### Indice Ipampa

L'indice des prix d'achat des moyens de production agricole (Ipampa) permet de suivre l'évolution des prix des biens et services utilisés par les exploitants dans leur activité agricole. Son calcul est réalisé conjointement par le SSP et l'Insee. Il est alimenté par l'enquête sur l'observation des prix des consommations intermédiaires nécessaires aux exploitations agricoles (EPCIA), réalisée par le SSP auprès des organismes vendeurs. L'indice actuel est en base 100 en 2015.

## Pour en savoir plus

Toutes les séries conjoncturelles publiées pour le thème de cette Infos Rapides sont présentes dans l'espace « Données en ligne » du site Internet de la statistique agricole :

[www.agreste.agriculture.gouv.fr](http://www.agreste.agriculture.gouv.fr)



## Agreste : la statistique agricole

Ministère de l'Agriculture et de l'Alimentation  
Secrétariat Général  
**SERVICE DE LA STATISTIQUE ET DE LA PROSPECTIVE**  
3 rue Barbet de Jouy - 75349 Paris 07 SP  
Site Internet : [www.agreste.agriculture.gouv.fr](http://www.agreste.agriculture.gouv.fr)

Directrice de la publication : Béatrice Sédillot  
Rédacteur : Christelle Uglieria  
Composition : SSP  
Dépôt légal : à parution

© Agreste 2019

Cette publication est disponible à parution sur le site Internet de la statistique agricole  
<http://www.agreste.agriculture.gouv.fr> (dans la rubrique Conjoncture)