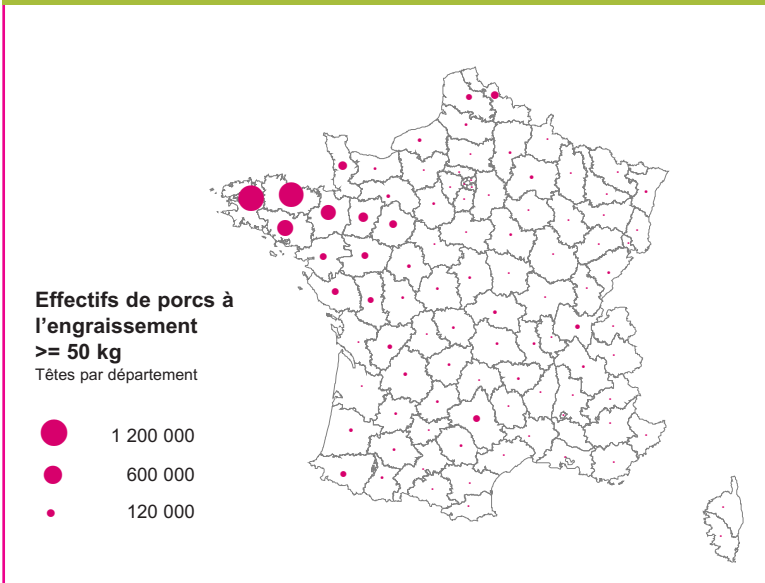




# Agreste Bretagne

Septembre 2013 - 2,50 €

## Effectifs de porcs à l'engraissement en 2012



Source : Agreste - DRAAF Bretagne - Statistique Agricole Annuelle 2012

La Bretagne occupe le 1er rang des régions françaises pour la production porcine avec 5 700 exploitations spécialisées\*, selon le recensement agricole de 2010, et un cheptel estimé de 7,7 millions de têtes en 2012.

L'activité d'abattage de porcs charcutiers se ralentit en 2012, tandis que le prix du porc s'accroît de 11 % en un an. Le coût de l'aliment du bétail (60 % du coût de revient) augmente également (+ 6 %).

Après trois années consécutives de progression, le revenu des exploitations porcines diminue en 2011.

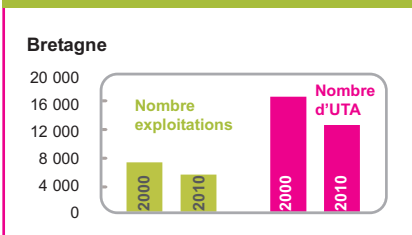
\* Exploitations ayant au moins 20 truies ou 100 porcs à l'engrais

## Porcs à l'engrais en France : Plus de la moitié en Bretagne

En 2012	Part Bretagne / France métro	Rang national
Côtes-d'Armor	18,5 %	2e dép.
Finistère	20,3 %	1er dép.
Ille-et-Vilaine	8,5 %	4e dép.
Morbihan	9,2 %	3e dép.
<b>Bretagne</b>	<b>56,5 %</b>	<b>1ère région</b>

Source : Agreste - DRAAF Bretagne - Statistique Agricole Annuelle 2012

## En 10 ans, l'emploi se réduit du 1/4 dans les exploitations



Source : Agreste - DRAAF Bretagne - Recensements Agricoles

## Les progrès techniques constants dans les élevages conduisent à une baisse continue du cheptel de truies mères

Effectifs porcins présents au 31 décembre	En milliers de têtes			Evolution en %		Part Bret./ France métro 2012
	2000	2011	2012	2012/ 2011	2012/moy. 2007-2011	
<b>Bretagne</b>						
Total porcins	8 070	7 898	7 725	- 2,2 %	- 4,8 %	56,5 %
Dont : - Porcs charcutiers	3 030	3 241	3 130	- 3,4 %	- 5,1 %	56,5 %
- Truies mères, jeunes truies	720	591	574	- 2,8 %	- 6,5 %	53,9 %

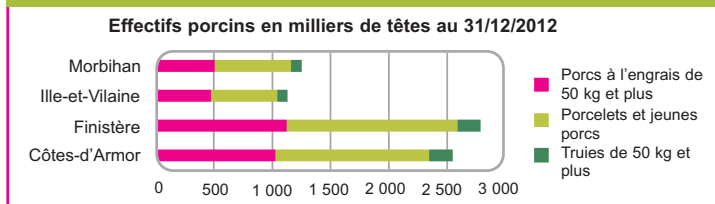
Source : Agreste - DRAAF Bretagne - Statistique Agricole Annuelle semi définitive pour 2012 et définitive pour 2000 et 2011

## Spécialisation des élevages bretons : davantage de naisseurs-engraisseurs

	2000	2010	Evolution
<b>Exploitations porcines</b>	<b>7 419</b>	<b>5 699</b>	<b>- 23,2 %</b>
- Naisseurs	326	132	- 59,5 %
- Naisseurs-engraisseurs	4 025	2 955	- 26,6 %
- Engraisseurs	3 068	2 612	- 14,9 %

Source : Agreste - DRAAF Bretagne - Recensements agricoles 2000, 2010

## Finistère et Côtes-d'Armor concentrent 69 % du cheptel porcine breton



Source : Agreste - DRAAF Bretagne - Statistique agricole annuelle 2012



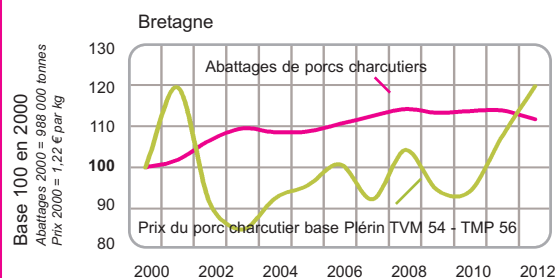
PREFET DE LA REGION BRETAGNE

## DRAAF Bretagne

Direction régionale de l'alimentation, de l'agriculture et de la forêt



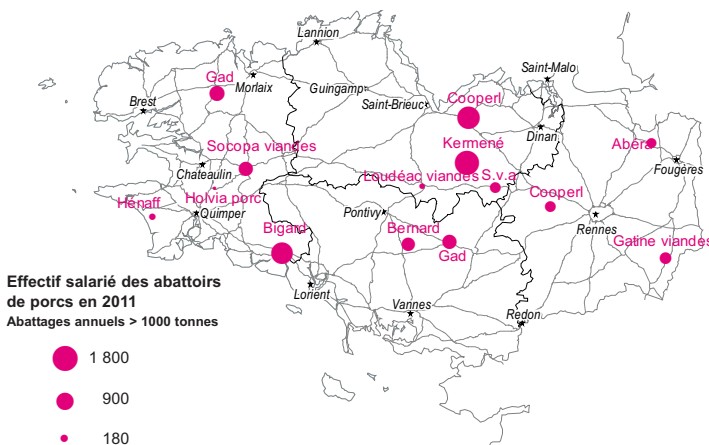
## Porcs charcutiers entre 2000 et 2012 : + 12 % de volume abattu, + 20 % en prix



Sources : Agreste - DRAAF Bretagne - Enquête mensuelle auprès des abattoirs, RNM - Marché du Porc Breton Plérin



## Les abattoirs de porcs en Bretagne



Source : Agreste - DRAAF Bretagne - Diffaga - INSEE CLAP 2011

## Porcs charcutiers en 2012 : abattages en baisse et prix départ élevage en hausse. L'augmentation du coût des aliments pèse lourdement sur la trésorerie des éleveurs...

### Indicateurs de la production porcine en Bretagne

Porcs charcutiers abattus (1 000 tonnes)  
Prix du porc HT \* à Plérin (en euro par kg)  
Coût de l'aliment IFIP \*\* (en euro par tonne)  
Prix du blé (en euro par tonne)

	2000	2011	2012	2012/ 2011	2012/moy. 2007-2011
Porcs charcutiers abattus (1 000 tonnes)	988	1 125	1 104	- 1,9 %	- 1,6 %
Prix du porc HT * à Plérin (en euro par kg)	1,22	1,31	1,46	+ 11,1 %	+ 21,4 %
Coût de l'aliment IFIP ** (en euro par tonne)	160	254	269	+ 5,9 %	+ 25,4 %
Prix du blé (en euro par tonne)	95	121	205	+ 13,1 %	+ 38,3 %

\* avec les qualités suivantes : 54 % de Taux de Viande Maigre et 56 % de Taux de Muscle des Pièces (TMP 56)

\*\* IFIP : Institut de la Filière Porcine

Sources : Agreste - Enquête mensuelle auprès des abattoirs, RNM - Marché du Porc Breton Plérin, Institut de la Filière porcine, FAM

### La découpe

En 2011, la Bretagne compte quatorze abattoirs de porcs\* employant plus de 9 100 salariés. Aujourd'hui, la filière porcine est fragilisée par la concurrence internationale et les outils de production sont en surcapacité.

Au premier semestre 2013, les abattoirs GAD, situés à Lampaul-Guimillau et à Josselin, sont placés en redressement judiciaire : 1 700 salariés sont menacés.

\* d'une capacité annuelle d'au moins 1 000 tonnes abattues

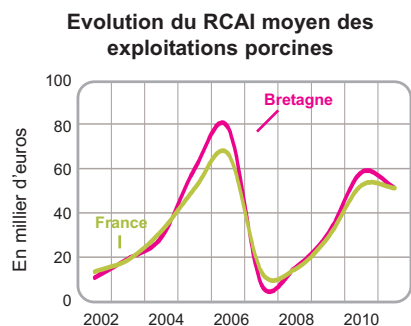
### La transformation

La Bretagne fabrique plus de 60 000 tonnes de jambons, 15 000 tonnes de pâtés et 14 000 tonnes de saucisses. Elle s'inscrit en tête des régions pour les produits de charcuterie et de salaisons : le tiers du tonnage national est breton. Parallèlement, la consommation se maintient : un ménage français consomme en moyenne 30 kg de charcuterie par an.

Parmi les entreprises de plus de 20 salariés, 45 établissements de ce secteur sont présents dans la région. Ils emploient 5 500 salariés.

Sources : Agreste - DRAAF Bretagne - FICT - Insee CLAP 2011


## Amélioration des revenus de 2008 à 2010, baisse en 2011



Source : Agreste - DRAAF Bretagne - RICA

## Les aliments représentent plus de la moitié des charges

### Répartition des charges dans les exploitations porcines bretonnes en 2011



Source : Agreste - DRAAF Bretagne - RICA

## Agreste Bretagne - Septembre 2013



PREFET  
DE LA REGION  
BRETAGNE

Préfecture de la région Bretagne  
Direction Régionale de l'Alimentation, de l'Agriculture et de la Forêt

Service Régional de l'Information Statistique et Economique

15 avenue de Cucillé  
35047 Rennes cedex 9

Tél. 02 99 28 22 30 - Fax 02 99 28 22 89

Directeur régional : Martin Gutton  
Directrice de la publication : Marie Dubois  
Rédactrice en chef : Françoise Potin

Contributeurs : Linda Deschamps,  
Pôle Etudes

Composition et PAO : SRISE - Pôle Diffusion  
Cartes : Joël Glémée

© Agreste Bretagne 2013