



# La conjoncture agricole - Janvier 2019

## Événements

➤ **1<sup>er</sup> janvier** : Furic Marée, acteur majeur en France du commerce de gros et de détail de poissons et crustacés, implantée au Guilvinec (29), absorbe deux autres filiales guilvinistes du groupe Océalliance : Pêcheries de Cornouaille et Maison Stéphan Cléach, avec un investissement d'1,5 M€ sur trois ans.

➤ **16 janvier** : les magasins E. Leclerc et leur industriel de la viande Kermené, basé à Le Mené (22), annoncent le lancement d'une filière porc « bien-être », intitulée Collectif 2, avec un référentiel issu d'une réflexion de l'ensemble des acteurs de la filière (éleveurs, groupements, transformateurs, distributeurs, consommateurs). Ce référentiel suivra le principe de rémunération indexée sur le prix de l'aliment.

➤ **16 janvier** : dans un communiqué, le groupe Carrefour annonce demander à l'ensemble de ses fournisseurs d'équiper leurs abattoirs de caméras, dans une démarche de transparence. Un premier test sera réalisé en 2019 dans trois abattoirs de la coopérative bretonne Cooperl (siège à Lamballe 22).

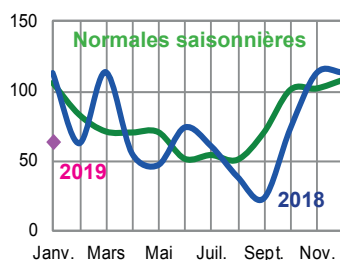
➤ **22 janvier** : le groupe Cooperl de Lamballe (22) et Passion Froid, acteur de la restauration hors foyers en France en produits frais et surgelés signent un contrat d'engagement réciproque de porcs bretons élevés sur paille, nourris sans OGM et sans antibiotiques après le sevrage.

➤ **29 janvier** : les coopératives maraîchères bretonnes Savéol, Prince de Bretagne et Solarenn, officialisent à Rennes (35) leur alliance et la création d'un label « cultivés sans pesticides de synthèse », pour les tomates, à mi-chemin entre le bio et le conventionnel.

## Météo - Janvier : retour de la fraîcheur

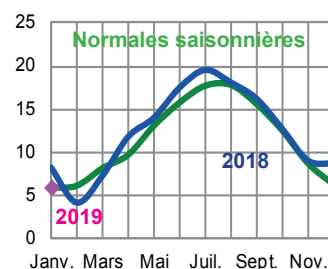
### Précipitations en Bretagne

Moyenne mensuelle de 12 stations en mm



### Températures en Bretagne

Moyenne mensuelle de 12 stations en °C



Source : Météo-France

Janvier est marqué par une alternance de périodes de douceur et de nets refroidissements, accompagnés de deux épisodes de grésil et de neige en seconde partie de mois. La tempête Gabriel traverse la région les 29 et 30. La température moyenne s'établit à 5,9°C, conforme à la normale saisonnière.

À une semaine de la fin du mois, les cumuls pluviométriques sont remarquablement bas, largement en-dessous de la norme pour toutes les stations bretonnes. Le temps perturbé qui suit ne permet pas d'atteindre les niveaux de saison : 63 mm sont enregistrés en moyenne au lieu de 106 mm.

Le soleil est peu présent durant le mois. Le déficit d'ensoleillement dépasse 30 % sur le nord de la région.

## Productions végétales

### Céréales

La reprise des observations de Céré'Obs, programme de suivi de l'état d'avancement des céréales mis en place par FranceAgriMer, pointe des excès d'eau localisés sur certaines parcelles en raison des pluies de fin de mois. Cela reste toutefois habituel pour cette période. Il est également constaté un jaunissement des orges dans le Morbihan, mais rien de compromettant pour l'instant.

Selon les résultats provisoires de l'enquête Terres Labourables, le rendement du maïs grain récolté en 2018 serait bon, 91 q/ha, mais légèrement inférieur à celui de 2017 (94 q/ha).

Le prix de la tonne de maïs gagne 1 € depuis le mois dernier et s'élève à 187 €/t. Celui du blé tendre atteint 203 €, perdant 3 €. Le prix de l'orge à 201 € baisse de 5 €.

### Fruits et légumes

Après un début de mois très poussif, le marché du **chou-fleur** devient plus actif, principalement à l'export. Les productions espagnoles et italiennes, pénalisées par les intempéries, laissent en effet la place au chou-fleur breton, dont le cours augmente de manière significative. Puis les prix baissent mi-janvier, tout en restant rémunérateurs pour les producteurs et attractifs à l'export. En fin de mois, avec une qualité dégradée sur certaines variétés, un commerce hexagonal bien pâle et une demande allemande en recul, le cours continue de baisser.

Pour l'**endive**, lors de la première quinzaine de janvier, les mises en avant traditionnelles permettent au cours de grimper. Ensuite, en raison des apports très importants des producteurs du nord de la France, les prix ne cessent de se replier. L'**échalote** traditionnelle continue de bien rémunérer ses producteurs dans un commerce plein d'allant.

### Productions animales

#### Lait : hausse de la collecte et baisse des prix

À 358 €/1 000 litres en décembre, le prix moyen du lait (à teneurs réelles, toutes qualités confondues) décroît de 2,4 % en un mois, tout en étant comparable à celui de décembre 2017. Concernant le lait bio (6,4 % des producteurs et 3,4 % de la collecte, en Bretagne), son prix recule aussi entre novembre et décembre, pour s'établir à 491 €/1 000 litres.

La collecte laitière bretonne augmente de 6 % en décembre par rapport à novembre, mais perd 1,6 % sur celle de décembre 2017. En cumul annuel, elle est inférieure de 1 % à celle de 2017 et supérieure de 1,4 % à la moyenne 2013-2017.

Conformément à la loi alimentation du 30 octobre, la grande distribution et les transformateurs laitiers multiplient les accords annonçant une revalorisation du prix du lait payé aux producteurs. Après celui de Bel et Intermarché en décembre, c'est le cas des accords tarifaires entre Leclerc et Danone, Leclerc et Lactalis, puis Lidl et Sodial, en janvier.

Au niveau européen, la quasi-totalité des stocks d'intervention de poudre de lait sont désormais écoulés, avec une dernière vente le 25 janvier. Les ventes des stocks (380 000 tonnes achetées par la Commission européenne entre 2015 et 2017) se sont effectuées à un rythme soutenu en 2018, sans freiner la remontée de la cotation de la poudre de lait.

#### Viande bovine : les cours remontent mais restent faibles

En décembre, les volumes de gros bovins abattus en Bretagne chutent de 8 % par rapport à novembre, et sont inférieurs de 1,1 % à ceux de décembre 2017. Ces évolutions atteignent - 7 % et - 4,5 % pour les vaches laitières. En cumul annuel, les abattages se stabilisent sur ceux de 2017, pour les vaches laitières comme pour l'ensemble des gros bovins.

À 2,67 €/kg en janvier, le cours moyen de la vache laitière conformée P, Grand Ouest, gagne 2,3 % sur le niveau bas de décembre, mais reste inférieur à celui d'un an plus tôt (- 1,5 %). À 4,00 €/kg, le cours moyen du jeune bovin de race à viande conformé U remonte légèrement par rapport à décembre (+ 0,5 %), et recule de 3,8 % en un an.

La consommation des ménages en viandes rouges continue de reculer en 2018, selon Kantar Worldpanel. En cumul du 25 décembre 2017 au 2 décembre 2018, la baisse annuelle atteint 3,5 %. Selon l'Idèle, institut de l'élevage, après une offre 2018 particulièrement fournie, la production française de viande bovine devrait se replier d'environ 3 % en 2019, notamment en femelles. Les importations continueraient de progresser.

Après un appel pour un « lundi vert » lancé par 500 personnalités le 3 janvier, appelant à remplacer la viande et le poisson chaque lundi, pour des raisons liées à l'environnement, la santé et le respect de la vie animale, Interbev, interprofession du bétail et des viandes, réagit en rappelant ses engagements environnementaux grâce au « Pacte pour un engagement sociétal » signé depuis 2017.

Fin janvier, après de longues négociations, les représentants de la section Bovin d'Interbev valident la méthode de calcul de l'indicateur de prix de revient en viande bovine. L'indicateur sera réactualisé tous les six mois pour prendre en compte l'évolution des charges des éleveurs, et tous les ans en fonction des soutiens de la Pac.

#### Viande porcine : un poids de carcasse élevé

À 1,170 €/kg en moyenne en janvier, le prix de base au marché du porc breton gagne 4,8 % sur celui de janvier 2018, mais perd 1,7 % sur la moyenne 2014-2018 du même mois. Il reste stable durant la période, avec toutefois des gains et pertes de quelques millièmes d'euros à chaque marché. Ces variations traduisent l'opposition entre un marché intérieur tiré par la grande distribution et un commerce à l'export plus difficile car très concurrencé. Les abattages sur la zone Uniporc Ouest sont élevés, mais inférieurs de 1 % à ceux de janvier 2018. Avec les jours fériés de fin d'année, le poids moyen de carcasses augmente fortement sur la première quinzaine de janvier, jusqu'au poids record de 97 kg, puis recule légèrement. Il reste élevé en fin de mois, dépassant de 700 g celui de fin janvier 2018, en raison des retards d'enlèvement encore nombreux et des difficultés du marché à retrouver de la fluidité. Parallèlement le coût de l'aliment reste élevé. Selon l'Ifip, Institut technique de recherche et développement de la filière porcine, ce coût dépasse de 9 % celui de décembre 2017. En moyenne annuelle, l'augmentation est de 3 %. Dans les autres bassins européens, les cours sont également stables. Même si l'offre est abondante et la demande peu présente, le retour à la fluidité sur le marché allemand est rapide, permettant la reconduction du cours. En Espagne, en raison d'une offre pléthorique, l'activité des abattoirs est au maximum de leurs capacités tout au long du mois, pour retrouver également de la fluidité fin janvier.

#### Volaille et œufs : le prix des œufs redescend

Les volumes de poulets abattus en décembre perdent 11 % sur ceux de novembre et 1,4 % sur ceux de décembre 2017. Cependant, en cumul annuel, ils excèdent de 4 % ceux de 2017. Les abattages en dindes progressent par rapport à novembre (+ 6 %), mais faiblissent comparés à décembre 2017 (- 3 %), ainsi qu'en moyenne annuelle (- 2%). Les prix français à la production du poulet standard (0,88 €/kg vif) et de la dinde (1,15 €/kg dvif) dépassent de 3 % leurs prix respectifs de décembre 2017. Cependant, en moyenne annuelle, ils baissent légèrement.

En augmentation depuis septembre, le cours des œufs redescend en janvier. Le prix moyen mensuel des œufs destinés à la transformation (cotation TNO industrie à 0,73 €/kg) fléchit d'un tiers en un mois ; celui des œufs coquille (cotation TNO synthèse à 7,72 €/100 œufs) perd 13 % sur la même période.

Le 10 janvier, la région Bretagne officialise son entrée au capital du groupe d'Aucy holding (filiales œufs et légumes). Pour respecter son engagement pris en novembre 2017, de sortir du modèle de l'œuf de poules en cage à l'horizon 2025, le groupe investit dans une future casserie d'œufs Cocotine à Ploërmel (56).

Voir aussi les fichiers mis à jour mensuellement sur le site de la Draaf  
<http://www.draaf.bretagne.agriculture.gouv.fr/Les-tableaux-de-la-conjoncture>  
 Abattages bovins, porcins et volailles  
 Prix des bovins et des porcins  
 Livraisons et prix du lait  
 Grandes cultures  
 Légumes

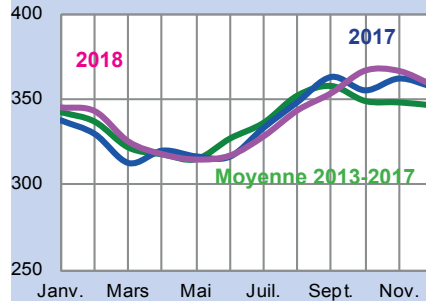
# Bretagne Agreste

## Conjoncture mensuelle - Janvier 2019

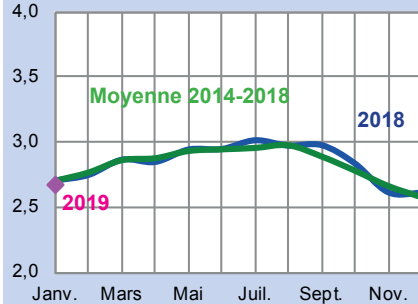
### Lait de vache

**Prix et cotations en Bretagne**  
sauf pour les œufs (tendance nationale)

**Prix du lait (à teneurs réelles)**  
en euros pour 1 000 litres

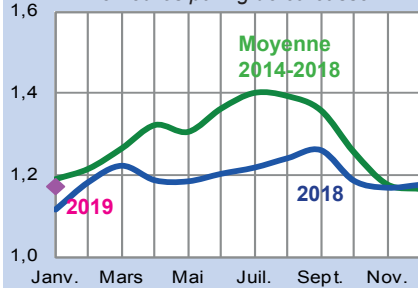


**Cours de la vache de réforme lait P**  
en euros par kg de carcasse



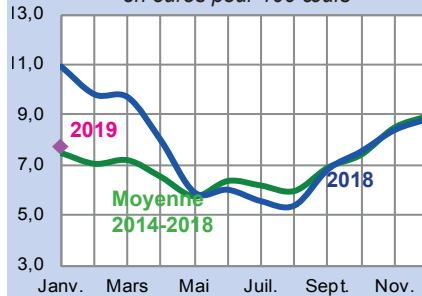
### Gros bovins

**Cours du porc charcutier**  
Marché du porc breton, base 56 TMP  
en euros par kg de carcasse



### Porcins

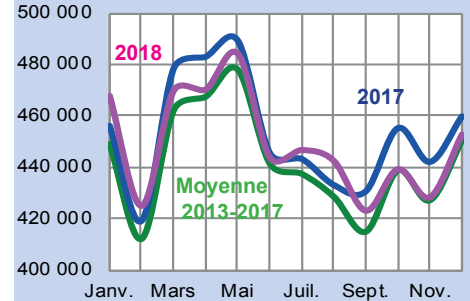
**Cours des œufs (moy des calibres G et M)**  
(Cotation TNO\* Synthèse)  
en euros pour 100 œufs



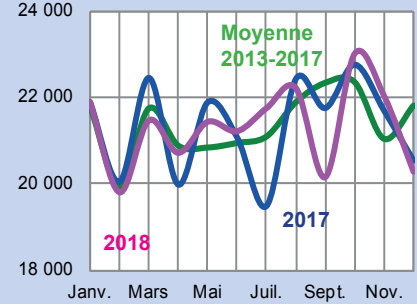
### Œufs Volailles

**Productions en Bretagne**

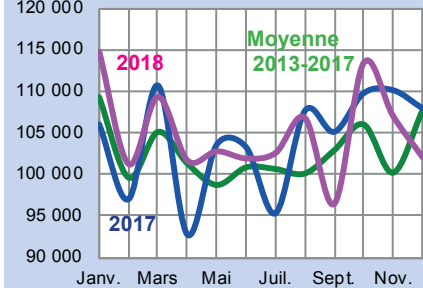
**Livraisons de lait à l'industrie**  
en milliers de litres



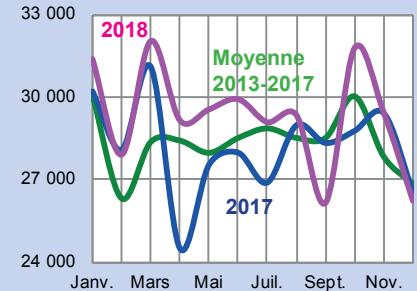
**Abattages de gros bovins**  
en tonnes de carcasses



**Abattages de porcs charcutiers**  
en tonnes de carcasses



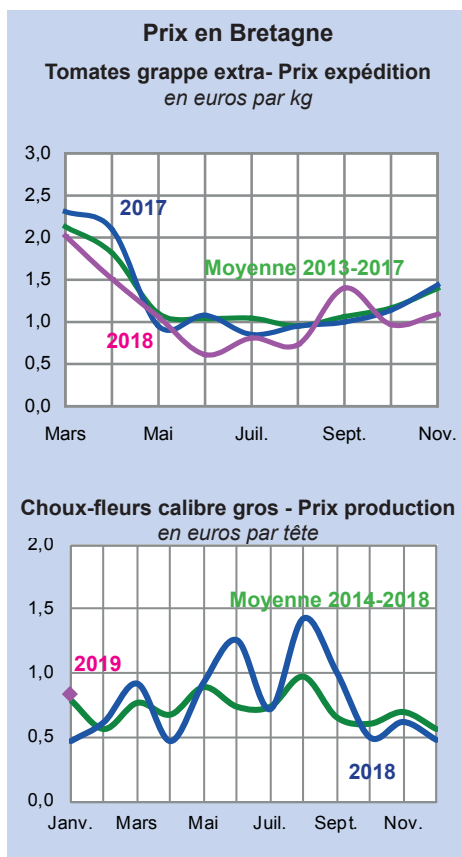
**Abattage de poulets de chair**  
en tonnes de carcasses



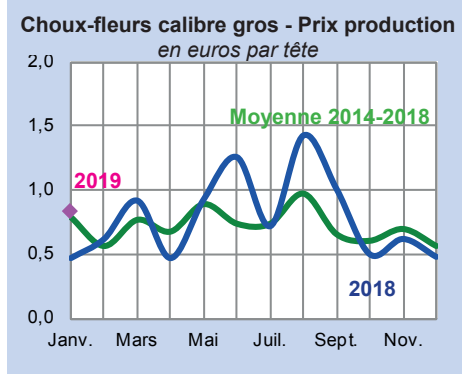
\* Tendance Nationale Officiuse  
 Source : SSP/FranceAgriMer, enquête mensuelle laitière - Marché du porc breton, Les Marchés

Source : SSP/FranceAgriMer, enquête mensuelle laitière, BDNI (Base de Données Nationale de l'Identification) - SSP, enquêtes mensuelles auprès des abattoirs de grands animaux et auprès des abattoirs de volailles

### Tomates

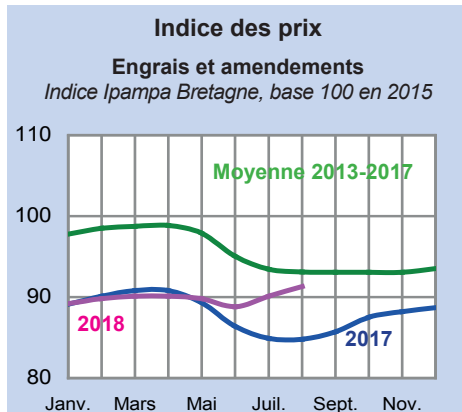


### Choux-fleurs

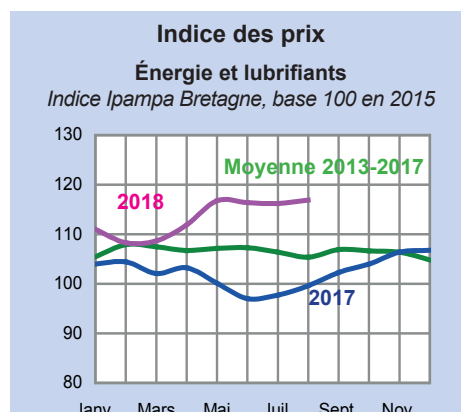


Source : Draaf Bretagne, Réseau des Nouvelles des Marchés (RNM)

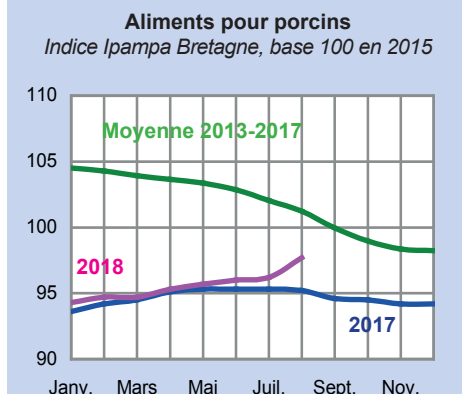
### Engrais et amendements



### Énergie et lubrifiants



### Aliments des animaux



Source : Insee - Agreste

# Bretagne Agreste

## Conjoncture mensuelle - Janvier 2019

MÉTÉO	Année	Janv.	Févr.	Mars	Avril	Mai	Juin	Juil.	Août	Sept.	Oct.	Nov.	Déc.
Températures moyennes °C	Norm.	5,9	6,2	8,2	9,7	13,1	15,8	17,7	17,8	15,6	12,5	8,7	6,3
	2018	8,2	4,1	7,3	11,8	14,1	17,6	19,7	18,2	16,3	12,7	9,0	8,7
	2019	5,9											
Précipitations moyennes Mm	Norm.	106,1	83,6	71,6	70,8	71,1	52,1	54,8	51,4	70,8	101,2	102,2	108,3
	2018	112,6	62,4	113,3	55,2	46,8	73,7	60,3	38,4	23,0	72,7	112,7	113,1
	2019	62,9											

Source : Météo France

LAIT	Année	Janv.	Févr.	Mars	Avril	Mai	Juin	Juil.	Août	Sept.	Oct.	Nov.	Déc.
Livraisons de lait Milliers de litres	2017	456 166	419 308	478 417	482 958	489 283	445 633	443 288	433 196	430 777	455 277	442 147	459 840
	2018	467 615	424 827	469 594	470 045	484 045	443 673	446 535	442 316	422 937	439 046	428 169	452 554
Prix moyen (à teneurs réelles) €/millier de litres	2017	338	330	313	320	317	317	334	349	363	355	362	357
	2018	345	343	325	318	315	317	328	344	354	367	367	358
Qualité du lait													
Taux butyreux g/l	2017	43,70	43,02	42,34	40,76	40,47	39,87	40,21	41,04	42,35	42,58	42,64	43,71
	2018	42,90	43,17	43,23	41,95	40,37	39,93	39,51	40,22	41,57	43,19	44,14	43,78
Taux protéique g/l	2017	33,51	33,06	32,97	33,29	32,94	32,05	31,90	32,42	33,42	33,49	33,95	33,61
	2018	32,99	33,07	33,09	32,73	32,39	31,72	31,45	32,00	32,98	33,79	34,20	33,55
Indice Ipampa* lait de vache (France), base 100 en 2015	2017	99,50	99,90	99,80	99,80	99,40	98,80	98,60	98,60	98,70	98,90	99,20	99,40
	2018	100,20	100,60	101,40	102,10	103,00	102,80	102,90	103,30	103,90	104,70	104,60	104,20

Source : Agreste - Enquête mensuelle laitière SSP/FranceAgriMer - Institut de l'Élevage (d'après l'Insee et Agreste)

BOVINS	Année	Janv.	Févr.	Mars	Avril	Mai	Juin	Juil.	Août	Sept.	Oct.	Nov.	Déc.
Abattages de gros bovins Tonnes de carcasses	2017	21 866	20 023	22 427	19 954	21 862	21 047	19 456	22 404	21 729	22 735	21 668	20 510
	2018	21 873	19 803	21 457	20 711	21 425	21 209	21 738	22 200	20 151	22 992	22 019	20 277
Abattages de veaux Tonnes de carcasses	2017	5 963	4 826	5 877	4 966	6 281	4 873	4 911	5 248	5 404	6 085	5 569	5 140
	2018	5 867	4 885	6 099	5 147	5 490	4 623	4 291	4 863	4 678	6 300	5 502	5 308
Cours de la vache de réforme catég. lait P - Bassin Grand Ouest €/kg de carcasse	2018	2,71	2,75	2,87	2,85	2,95	2,95	3,02	2,98	2,98	2,84	2,61	2,61
	2019	2,67											
Cours du jeune bovin catégorie viande U - Bassin Grand Ouest €/kg de carcasse	2018	4,16	4,06	4,07	4,01	3,91	3,89	3,91	3,91	3,91	3,89	3,91	3,98
	2019	4,00											
Cours du veau de boucherie catégorie rosé clair O - Nord €/kg de carcasse	2018	5,92	5,93	5,93	5,84	5,63	5,55	5,52	5,43	5,45	5,47	5,59	5,67
	2019	5,72											

Source : BDNI (Base de Données Nationale de l'Identification), FranceAgriMer

PORCS	Année	Janv.	Févr.	Mars	Avril	Mai	Juin	Juil.	Août	Sept.	Oct.	Nov.	Déc.
Abattages de porcs charcutiers Tonnes de carcasses	2017	106 015	97 022	110 697	92 762	103 592	103 273	95 326	107 653	105 124	109 771	110 129	107 947
	2018	114 626	101 186	109 236	101 628	102 715	101 859	102 513	106 714	96 422	113 303	106 946	102 017
Cours du porc charcutier Marché du Porc Breton base 56 TMP €/kg de carcasse	2018	1,117	1,185	1,225	1,189	1,186	1,205	1,220	1,243	1,263	1,188	1,171	1,178
	2019	1,170											
Indice Ipampa* Bretagne aliments pour porcins Base 100 en 2015	2017	93,6	94,2	94,5	95,1	95,3	95,3	95,3	95,2	94,6	94,5	94,2	94,2
	2018	94,3	94,7	94,7	95,3	95,7	96,0	96,2	97,7				
Prix de l'aliment Ifip** pour porcs à l'engrais €/tonne*	2017	226	228	229	230	230	230	230	230	229	229	228	228
	2018	228	229	228	229	230	231	231	235	242	247	249	249

\* Ipampa : Indice des prix d'achat des moyens de production agricole \*\*Ifip : Institut technique de recherche et de développement de la filière porcine

Source : SSP, enquête mensuelle auprès des abattoirs - Marché du porc breton - Insee - Agreste - Ifip



# Agreste Bretagne

## Conjoncture mensuelle - Janvier 2019

VOLAILLE-ŒUFS	Année	Janv.	Févr.	Mars	Avril	Mai	Juin	Juil.	Août	Sept.	Oct.	Nov.	Déc.
Abattages de poulets de chair (y c. coquelets) en Bretagne Tonnes de carcasses	2017	30 206	28 085	31 098	24 510	27 545	27 982	26 896	28 976	28 335	28 776	29 411	26 562
	2018	31 355	27 881	32 014	29 127	29 525	29 898	29 060	29 319	26 127	31 766	29 400	26 194
Abattages de dindes en Bretagne Tonnes de carcasses	2017	11 651	10 006	11 938	10 095	11 142	11 036	9 893	10 946	11 640	11 560	11 091	11 404
	2018	11 544	9 929	11 997	11 176	10 954	10 757	10 988	9 633	10 195	11 307	10 433	11 037
Poussins Gallus race chair Mises en place à 1 jour en France Milliers de tête	2017	73 645	66 089	72 080	68 175	74 557	76 474	73 641	76 987	63 663	73 182	65 397	70 296
	2018	77 596	67 557	75 902	68 174	71 547	64 621	70 443	70 800	62 153	73 858	60 418	
Exportations françaises de viandes et préparations de poulet Tonnes équivalent carcasse	2017	30 917	30 889	37 373	33 000	32 171	38 271	29 782	32 187	32 347	32 925	32 895	33 634
	2018	29 854	34 401	38 061	36 220	29 446	30 659	29 182	38 133	29 507	31 963	30 376	
Cours du poulet standard PAC A Cotation Rungis « découpe » €/kg	2017	2,30	2,30	2,30	2,30	2,30	2,30	2,30	2,30	2,30	2,30	2,30	2,30
	2018	2,30	2,30	2,30	2,30	2,30	2,30	2,30	2,30	2,30	2,30	2,30	2,30
Cours du filet de dinde standard Cotation Rungis « découpe » €/kg	2018	4,90	4,90	4,90	4,90	4,90	4,90	4,90	4,90	4,90	4,90	4,85	4,70
	2019	4,70											
Cours des œufs (moyenne des calibres G et M) Cotation TNO* Synthèse €/100 œufs	2018	10,91	9,81	9,70	7,97	5,92	6,04	5,58	5,41	6,84	7,55	8,40	8,84
	2019	7,72											
Cours des œufs industrie Cotation TNO* industrie €/kg	2018	1,26	0,94	1,01	1,01	0,60	0,80	0,67	0,61	0,83	1,02	1,12	1,09
	2019	0,73											
Indice Ipampa** Bretagne aliments pour volailles Base 100 en 2015	2017	95,5	96,2	96,7	96,5	96,3	96,1	96,2	96,1	95,8	95,3	94,5	94,4
	2018	94,4	94,3	94,4	94,8	95,3	95,8	96,1	96,8				
Indice Itavi*** coût matières premières dans l'aliment poulet standard (Base 100 en 2014)	2018	84,51	85,44	86,88	89,39	91,57	92,34	92,90	94,05	94,83	94,42	92,83	92,63
	2019	92,58											

\* TNO : Tendence Nationale Officiuse \*\* Ipampa : indice des prix d'achat des moyens de production agricole \*\*\* Itavi : Institut technique de l'aviculture  
Source : Agreste, enquêtes mensuelles auprès des abattoirs de volailles, auprès des accoueurs, DGDDI (douanes), FranceAgriMer - RNM - Les Marchés - Insee - Itavi

LÉGUMES	Année	Janv.	Févr.	Mars	Avril	Mai	Juin	Juil.	Août	Sept.	Oct.	Nov.	Déc.
Choux-fleurs Production Bretagne Milliers de têtes	2018	15 949	7 469	11 703	16 034	6 570	424	826	604	4 016	9 022	10 521	13 248
	2019	18 635											
Choux-fleurs calibre gros Prix production* €/tête	2018	0,47	0,62	0,92	0,47	0,93	1,26	0,72	1,43	1,01	0,50	0,62	0,48
	2019	0,83											
Tomates Production Bretagne Tonnes	2018	280	760	5 384	14 412	22 465	27 972	28 313	23 710	16 803	15 878	2 521	///
	2019	380											
Tomates grappe extra Région Bretagne Prix expédition €/kg	2018	///	///	2,02	1,51	1,06	0,61	0,81	0,73	1,40	0,97	1,09	///
	2019	///											
Artichauts camus Production Bretagne Tonnes	2018	///	///	///	///	1 392	2 295	909	355	1 079	1 028	75	///
	2019	///											
Artichauts camus Calibre 9-11-13 cm Prix production* €/kg	2018	///	///	///	///	0,80	1,17	0,99	1,74	0,69	0,95	1,76	///
	2019	///											

\* Prix payé par l'expéditeur au producteur, au cours du marché au cadran de Saint-Pol-de-Léon

Source : Draaf Bretagne, Réseau des Nouvelles des Marchés (RNM)

Agreste, la statistique agricole



**Direction régionale de l'Alimentation, de l'Agriculture et de la Forêt**  
**Service régional de l'information statistique et économique**

15 avenue de Cucillé  
35047 Rennes cedex 9

Tél. : 02 99 28 22 30

Mél : srise.draaf-bretagne@agriculture.gouv.fr

- Directeur : Michel Stoumboff
- Directrice de la publication : Claire Chevin
- Rédaction en chef et composition : Sylvie Lesaint
- Rédaction : Stéphane Bréhier, Soizic Charuel, Linda Deschamps  
Luc Goutard, Pierre Vialatte
- Contributeurs RNM : Gaël Anger, Christophe Massy,  
Jacques Montfort
- © Agreste 2019