

Agreste Corse

Conjoncture viticole Haute-Corse bilan 2019
N°13 Novembre 2019



LES FAITS MARQUANTS

UNE PRODUCTION VITICOLE 2019 EN BAISSSE MAIS UN TRÈS BON MILLÉSIME

Selon les estimations établies au 1er novembre, la production viticole 2019 du département de la Haute-Corse s'établirait à 305 700 hectolitres. Elle serait inférieure de 10% à celle de 2018 et de 8% à celle de la moyenne des cinq dernières années, sans tomber au dessous du niveau historiquement bas de 2017 (287 517 hectolitres).

La campagne est globalement marquée par de mauvaises conditions météorologiques au printemps suivi d'une sécheresse estivale qui ont engendré des quantités de raisin et un rendement en jus plus faibles que prévu (pouvant aller jusqu'à - 25 % dans certaines zones).

Les bonnes conditions climatiques pendant la maturation ont permis d'obtenir des degrés très corrects, y compris pour les rouges récoltés tard dans la saison (fin septembre - début octobre).

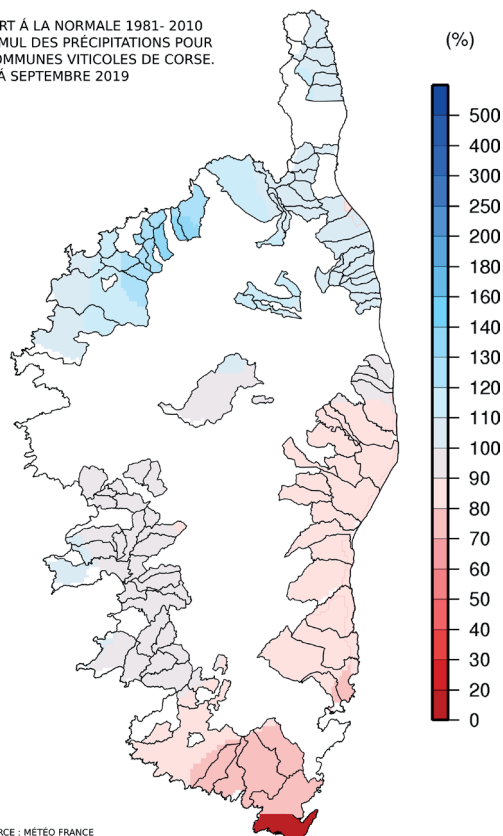
Globalement, les conditions sanitaires ont été favorables. Seule la pyrale des agrumes a occasionné des dégâts localement importants principalement sur des cépages tardifs comme la Syrah ou le Niellucciu.

Au final, en dépit de sa faible production, le millésime 2019 s'annonce de très bonne qualité.

1 - LE CONTEXTE MÉTÉOROLOGIQUE

UNE CAMPAGNE MARQUÉE PAR DES CONDITIONS CLIMATIQUES CONTRASTÉES

RAPPORT À LA NORMALE 1981- 2010
DU CUMUL DES PRÉCIPITATIONS POUR
LES COMMUNES VITICOLES DE CORSE.
MARS À SEPTEMBRE 2019



SOURCE : METEO FRANCE

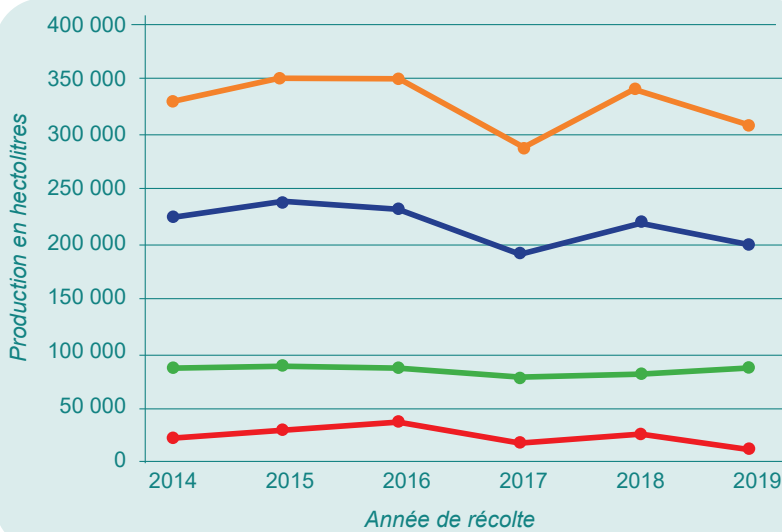
Les conditions climatiques du printemps (fraîcheur des températures, pluie et vent) ont occasionné un ralentissement de la pousse. La floraison s'est déroulée dans des conditions défavorables conduisant à des phénomènes de coulure (chute des fleurs ou des jeunes baies) ou de millerandage (baies de petite taille ou de taille inégale). La sécheresse estivale est venue accentuer le phénomène engendrant une baisse globale de récolte.

A noter que la Balagne et Patrimonio ont pu bénéficier de précipitations estivales. Dans ces secteurs la récolte a été belle et proche de celle de 2018.

2 - MISE EN PERSPECTIVE

LA RÉCOLTE 2019 PARMI LES PLUS PETITES RÉCOLTES DES DERNIÈRES ANNÉES

ÉVOLUTION DE LA PRODUCTION DU DÉPARTEMENT DE LA HAUTE-CORSE PAR CATÉGORIE DE VIN



Sans tomber au niveau de production historiquement bas de 2017, année de sécheresse, la récolte totale 2019 serait nettement inférieure à la moyenne quinquennale (331 529 hectolitres).

Ce déficit n'impacterait pas les vins sous AOP qui progresseraient de plus de 4 % par rapport à 2018.



Sources : Agreste - Conjoncture viticulture pour 2019, Agreste - SAA pour années antérieures

3 - LES INDICATEURS

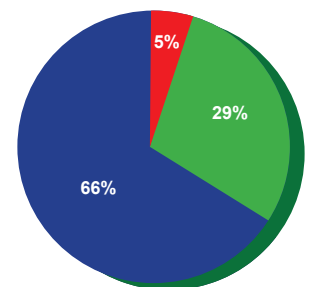
UNE RÉCOLTE ESTIMÉE AU 1ER NOVEMBRE À 305 700 HECTOLITRES

ESTIMATION 2019 POUR LA HAUTE-CORSE (UNITÉ HECTOLITRE)

Catégories de vins	Moyenne (*)	2018	2019	Indice 2019/2018	Indice 2019/moyenne (*)
Vins AOP (hors vins doux naturels)	83 762	82 608	87 378	1,06	1,04
Vins doux naturels AOP	1 123	688	722	1,05	0,64
TOTAL VINS AOP	84 885	83 296	88 100	1,06	1,04
Vins IGP	222 538	229 380	202 100	0,88	0,91
Autres vins (dont vins sans IG)	24 107	25 146	15 500	0,62	0,64
TOTAL VINS	331 529	337 822	305 700	0,90	0,92

(*) moyenne des années 2014 à 2018

Sources : Agreste - Conjoncture viticulture pour 2019, Agreste - SAA pour années antérieures



Méthodologie

Les prévisions de récolte pour 2019 ont été arrêtées au 1er novembre. La répartition des vins entre les différentes catégories n'est qu'indicative et peut être amenée à évoluer. L'affectation ne sera connue plus précisément qu'au moment de la déclaration de récolte. La production du département de la Haute-Corse représenterait 90 % de la production régionale.

Glossaire : AOP : appellation d'origine protégée - IG : indication géographique - VDN : vins doux naturels - IGP : indication géographique protégée - Autres vins : vins sans indication géographique et vins déclassés - ha : hectares

Nous remercions tous ceux, organisations professionnelles et autres collaborateurs, qui ont apporté leur concours à la réalisation de ce document. Les tableaux des données de cette publication sont consultables en ligne sur : <http://www.draaf.corse.agriculture.gouv.fr>



DRAAF de Corse
Service Régional
de l'Information
Statistique et
Economique

DRAAF de Corse
Service Régional de l'Information Statistique et Économique

Directrice Régionale : Sabine Hofferer
Directrice de la publication : Cécile Delsol
Comité de rédaction : Emmanuelle Alfonsi, Catherine Ritouet
Cartographie : Xavier Faure
Photo : SRISE Corse.