

Après le coup d'arrêt de 1999, la production et la consommation de volailles ont retrouvé

La production de viandes de volailles, en net repli en 1999, a renoué avec la croissance au cours de l'année 2000, malgré la poursuite du recul du poulet. La consommation, mesurée par bilan, a également progressé grâce à une forte remontée en fin d'année, conséquence de la crise bovine. Le volume des exportations de l'année 2000 a poursuivi la baisse amorcée en 1999. En effet, le repli des ventes de poulets vers le Moyen-Orient n'a pas été compensé par les bons résultats sur le marché italien, victime de problèmes sanitaires.

Reprise de la production, sauf pour le poulet

La production de viandes de volailles a atteint 2,255 millions de tonnes en 2000, en hausse de 1 % par rapport à 1999. Le repli de la production de poulets (- 4,7 % en glissement annuel) s'est poursuivi, mais les autres espèces ont bénéficié d'une nette reprise : dindes (+ 8,7 %), canards (+ 6,2 %) et pintades (+ 5,8 %).

La production de poulets s'est adaptée à la réduction des débouchés vers les pays tiers (Moyen-Orient en particulier). Le recul de la production (- 55 000 téc) correspond d'ailleurs à la baisse des exportations sur pays tiers (- 50 000 téc). Par contre, la production de poulets label s'est bien développée : les mise en place ont pro-

gressé de près de 10 % en 2000 par rapport à l'année précédente.

La filière dinde a bénéficié des besoins du marché italien touché par une épidémie de grippe aviaire. Avec 752 000 tonnes produites en 2000, la dinde représente un tiers de la production totale de volailles, contre un quart il y a dix ans.

La production de canards a poursuivi son développement, à la fois pour le canard à gaver mais aussi, dans une moindre mesure, pour le canard à rôtir.

En pintade, le bon niveau de la demande intérieure et extérieure (Italie) explique l'essor de la production.

La crise bovine a dopé la consommation en fin d'année

La consommation de volailles, mesurée par bilan, en léger repli en 1999, a retrouvé la croissance en 2000 (+ 2,6 %). La hausse a concerné l'ensemble des espèces : faible pour le poulet (+ 1 %), elle a atteint 4,5 % pour la dinde et la pintade et 6 % pour le canard. Après un premier trimestre morose (- 5 % en glissement annuel), la consommation a redémarré au troisième trimestre (+ 5 %) avant de s'envoler au quatrième (+ 14 %). Le déclenchement de la crise bovine en octobre a en effet provoqué un report de consommation du bœuf vers la volaille.

Repli des exportations pour la deuxième année consécutive

Pour l'ensemble de l'année 2000, les exportations de viandes et préparations de volailles ont atteint 885 000 téc (près de 40 % de la production), en baisse de 3 % par rapport à 1999. Les importations (176 000 téc) ont progressé de près de 4 %.

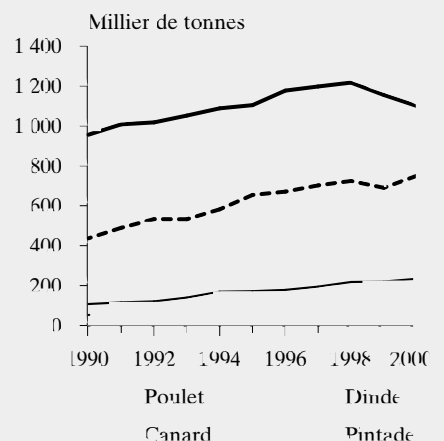
Le recul des exportations est dû au secteur du poulet (482 000 téc) qui s'est replié de 10 % principalement en raison de la baisse des ventes de carcasses congelées vers le Moyen-Orient (27 000 téc en moins, soit - 11 % par rapport à 1999). Cette baisse est liée à la diminution d'année en année des contingents d'exportation avec restitutions dans le cadre des accords du Gatt. D'autre part la concurrence brésilienne est restée forte en 2000 : ce pays a augmenté de 10 % ses exportations vers le Moyen-Orient (+ 35 000 téc). Nos ventes de viandes de poulets ont par contre augmenté de 3 % vers l'UE, grâce au marché italien qui a absorbé 20 000 téc, contre moins de 3 000 téc en 1999. Mais il s'agit là d'un phénomène exceptionnel lié à des problèmes sanitaires.

Production de volailles en 2000 : le repli du poulet est compensé par la hausse des autres espèces

| Espèces | Production année 2000 | Évolution 2000/1999 | Consommation année 2000 | Évolution 2000/1999 |
|------------------------|-----------------------|---------------------|-------------------------|---------------------|
| Total volailles | 2 255,3 | + 1,0 | 1 513,6 | + 2,6 |
| dont : | | | | |
| Poulet | 1 102,3 | - 4,7 | 755,5 | + 1,1 |
| Dinde | 752,0 | + 8,7 | 405,1 | + 4,4 |
| Canard | 236,3 | + 6,2 | 191,1 | + 6,2 |
| Pintade | 60,8 | + 5,8 | 53,1 | + 4,5 |

Source : Agreste

La production de dindes et de canards a doublé en 10 ans



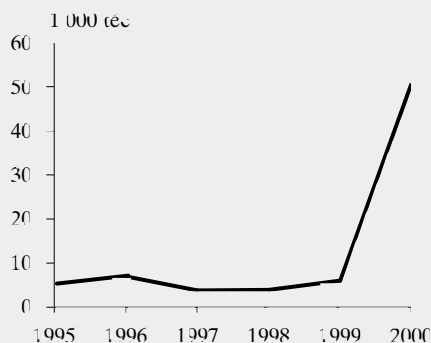
Source : Agreste

la croissance en 2000

Dans le secteur de la dinde, les exportations de l'année 2000 (345 000 téc) ont progressé de 6 % en glissement annuel. L'augmentation conjoncturelle de nos ventes de viandes fraîches vers l'Italie (+ 29 000 téc) explique ce résultat positif. Par contre, la baisse des exportations de découpes désossées congelées (VSM) à destination de la Russie a atteint 18 000 téc (- 24 %), mais il s'agit de produits de faible valeur.

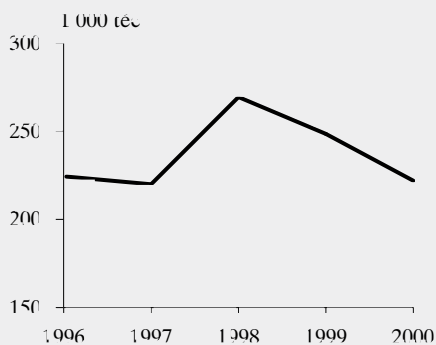
Les exportations de viandes de canards (51 000 téc) et de pintades (3 200 téc) ont progressé respectivement de 5 % et 16 %.

Les exportations de volailles vers l'Italie multipliées par dix en 2000



Source : Agreste, d'après Douanes

Les exportations de poulets vers le Moyen-Orient diminuent depuis 1999



Source : Agreste, d'après Douanes