



Conjoncture agricole

n°46 - novembre 2019

Grandes cultures

Maintien des cours

Après la hausse du mois d'octobre, les cours du blé se maintiennent en novembre dans un contexte de concurrence accrue sur les marchés.

Avec un euro plus compétitif que le dollar, l'exportation demeure toujours active permettant à l'UE d'afficher une belle progression (+55 % par rapport à la dernière campagne) de ses exportations vers les pays tiers et à la France de combler son retard. Ce mois-ci le blé français, malgré la concurrence des origines mer Noire, est privilégié par l'Égypte pour 120 000 tonnes, ainsi que par l'Algérie, face cette fois à la nouvelle récolte argentine. Le marché algérien s'avère néanmoins incertain suite à l'annonce du gouvernement de limiter ses importations de blé tendre.

Côté production, dans son dernier bulletin, Agreste ajuste à la baisse la production nationale de blé tendre à 39,5 Mt (39,7 Mt le mois dernier) et à la hausse celle de l'orge à 13,1 Mt (13 Mt le mois dernier). L'UE révisé à la hausse les prévisions de blé tendre et d'orges avec respectivement 147 Mt (+2 Mt) et 62,4 Mt (+1Mt) par rapport au mois précédent.

Etat des cultures en région

Céréales: Selon FranceAgrimer, au 25 novembre 2019, l'état des cultures en région est jugé bon à hauteur de 76 % pour le blé tendre et 81 % pour l'orge d'hiver, contre respectivement 87 % et 90% la campagne précédente. C'est la conséquence des conditions climatiques particulièrement humides. Les semis de blé tendre sont réalisés à hauteur de 93 % contre 95% la campagne précédente. Les retards de semis de blé tendre concernent principalement la bordure maritime (ouest du Pas de Calais et de la Somme). Les semis d'orges sont terminés début novembre.

Pomme de terre

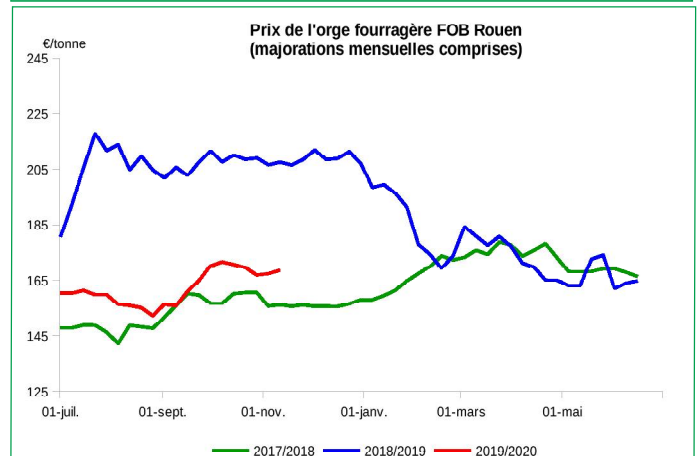
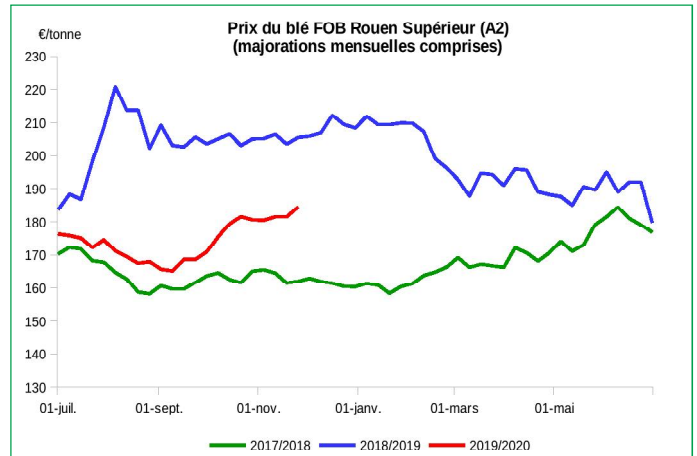
Un marché stable et mesuré

Les arrachages restent très difficiles en raison de la pluviométrie et leur achèvement est en suspens essentiellement sur la bande littorale du Nord-Pas-de-Calais.

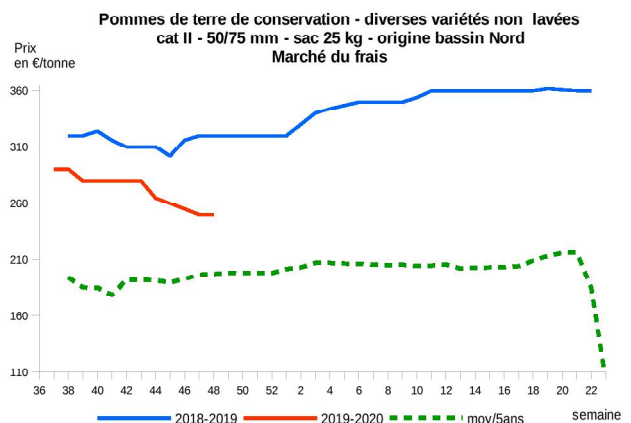
A l'industrie le marché est stable, avec une priorité d'enlèvement donnée aux lots en sortie de parcelles présentant des risques de stockage. Les variétés Fontane et Challenger sont prisées par les usines.

Sur le marché du frais, le commerce se maintient grâce à une baisse des températures conjuguée aux animations commerciales de certaines enseignes, mais la demande se contracte en fin de mois. Vers les autres pays de l'UE, l'activité reste mesurée, portée essentiellement par la demande espagnole, l'Italie est moins présente. A l'export on note une reprise des envois vers le Moyen-Orient.

Les prix observés sont diversement orientés selon les variétés et la qualité.



Source : cotations FranceAgriMer



Source : cotations FranceAgriMer



Viande bovine

Un marché encombré

Le marché européen reste encombré et les cours peinent à se maintenir au niveau de ceux des deux années précédentes, notamment pour les vaches de moindre conformation.

La tendance baissière est marquée pour les vaches laitières avec des disponibilités importantes. Les vaches allaitantes résistent mieux dans un marché calme et plus équilibré.

En jeunes bovins, les cours poursuivent leur hausse saisonnière avec un gain de 8 centimes sur le mois.

Tendances en novembre 2019

Vaches laitières (cat P) : baisse saisonnière marquée

Vaches allaitantes (cat R) : maintien

Jeunes bovins (cat U) : hausse

Abattages	cumul annuel		
	sept. 2019	oct. 2019	2019 / 2019/2018
Gros bovins	8 152	8 544	79 168 -1,2%
<i>dont vaches</i>	3 186	3 621	31 244 -0,2%
<i>dont génisses</i>	1 157	1 318	13 005 3,4%
<i>dont bovins mâles de 12 mois et plus</i>	3 809	3 605	34 919 -3,6%
Veaux	240	286	2 289 3,3%
Ovins	108	92	1 089 3,6%
Porcins	4 715	4 955	46 925 -1,2%
<i>dont porcs charcutiers</i>	4 465	4 715	44 672 -0,8%

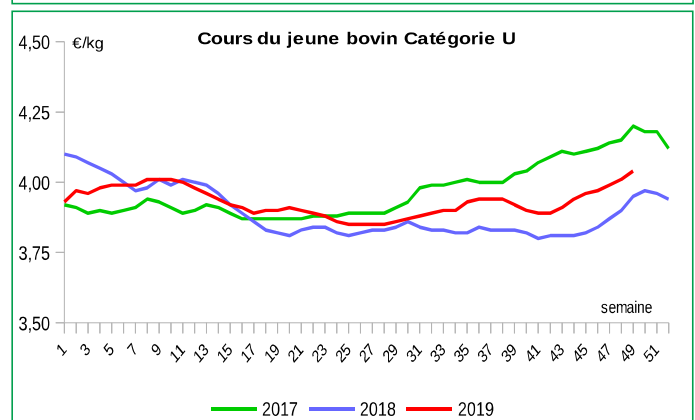
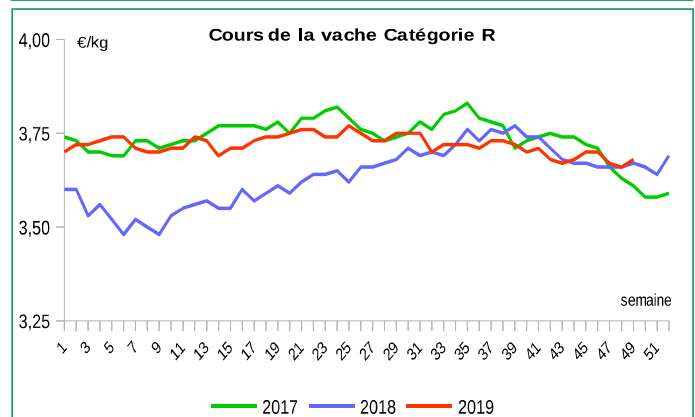
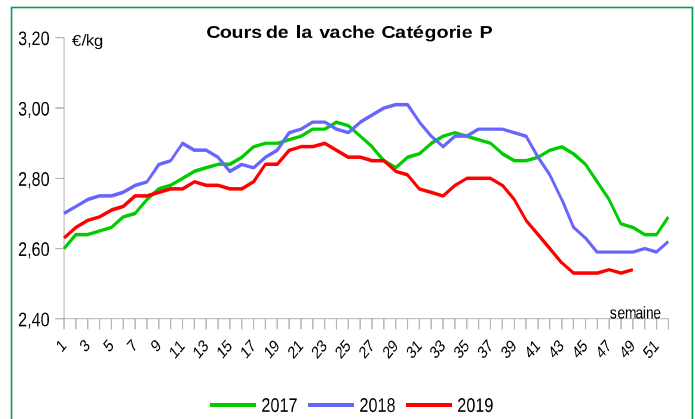
Source : Agreste Hauts-de-France - abattage de gros animaux

Météorologie

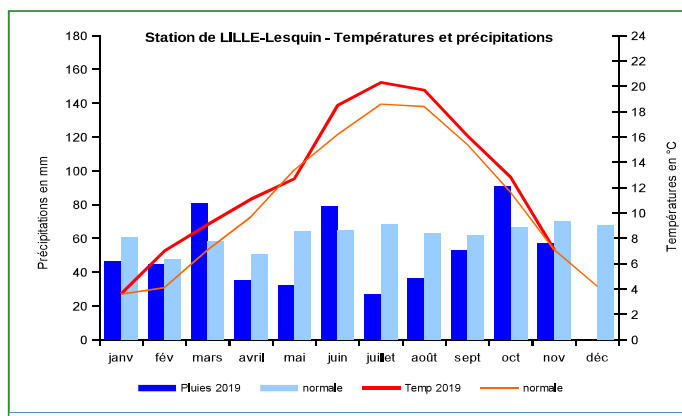
Précipitations excédentaires sur l'ouest de la région.

Les températures de novembre sont proches des valeurs de saison sur Lille-Lesquin et légèrement supérieures aux normales sur Amiens-Glisy. Une période de refroidissement est observée durant la deuxième décennie avec apparition de gelées matinales sur 2 ou 3 jours.

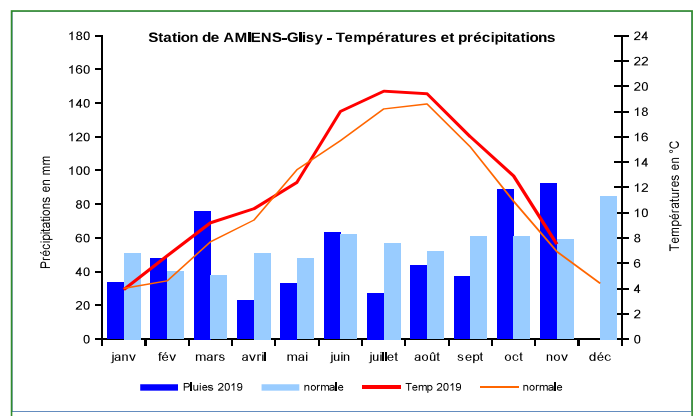
L'automne se poursuit avec des passages pluvieux fréquents sur l'ensemble de la région apportant des cumuls de pluie importants sur la façade ouest du territoire. On relève 92,4 mm à Amiens-Glisy, soit un excédent de 53 % par rapport à la normale pour 24 jours de pluie. A Lille-Lesquin, le nombre de jours de précipitation est remarquable avec 26 jours pour un cumul de pluviométrie cependant inférieure à la normale (-19%).



Source : FranceAgriMer - cotations bovins «entrée abattoir» Nord-Est



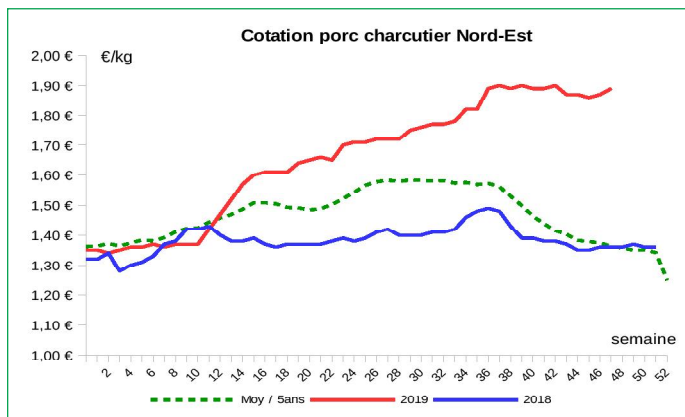
Source : MétéoFrance



Source : MétéoFrance / InfoClimat

Viande porcine

Stabilité des cours à un niveau élevé



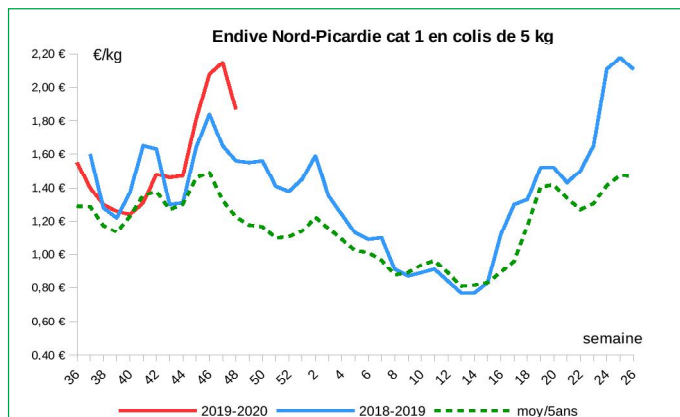
Source : cotations RNM Lille - FranceAgriMer

En novembre le cours du porc varie peu et termine à 1,89 €/kg, soit une hausse de 2 centimes sur le mois. Par rapport à 2018 et à la moyenne quinquennale, l'écart se creuse pour atteindre 39 %. Le cours moyen 2019 est supérieur de 19,5 % à celui de 2018.

Selon le marché du porc breton (MPB), l'offre européenne connaît une baisse des effectifs et peine à répondre à la demande chinoise à laquelle s'ajoutent les préparatifs des fêtes de fin d'année. Selon Eurostat, la production porcine française devrait reculer de 1,8 % en nombre de têtes, sur le premier semestre 2020 par rapport à 2019. Dans l'union européenne, le recul serait de 1,7 %.

Endive

Offre restreinte et prix élevés



Source : cotations RNM Lille - FranceAgriMer

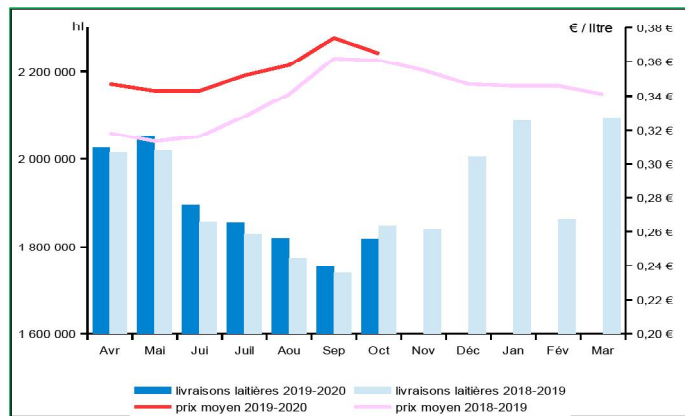
Malgré les conditions pluvieuses les arrachages de racines progressent et sont en phase d'achèvement fin novembre. Conséquence de conditions de cultures très difficiles cette année, le rendement des racines est estimé en baisse de 10 % par rapport à la moyenne quinquennale.

Les endiveries assurent la transition entre les anciennes et nouvelles racines. Ces dernières manquent de maturité. En conséquence les rendements issus de la mise en forçage au bac sont faibles (60 kg contre 70 kg habituellement) et la qualité n'est pas au rendez-vous.

Côté marché, l'offre est restreinte et s'écoule sans problème avec un niveau de prix élevé. Le prix moyen calculé depuis début septembre est supérieur de 20 % à celui de la moyenne quinquennale.

Lait

Collecte d'octobre en baisse sous l'effet Lubrizol



Source : EML - SSP-FranceAgriMer – Extraction du 09/12/2019

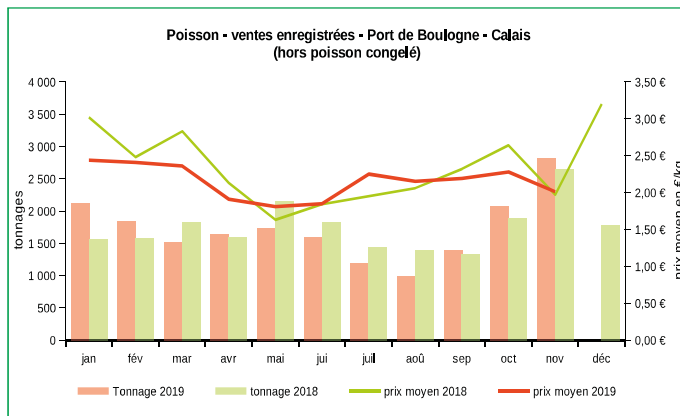
En octobre la collecte régionale de lait de vache est inférieure de 1,6 % à celle d'octobre 2018. Il s'agit de la première baisse observée depuis avril 2019, qui marque le début de la campagne actuelle. Ce recul de la collecte résulte de l'interdiction de livraison de lait qui a concerné 140 éleveurs laitiers des Hauts-de-France entre le 26 septembre et le 14 octobre suite à l'incendie de l'usine Lubrizol.

La collecte nationale progresse en octobre de près de 1 % par rapport à 2018.

Le prix du lait s'est apprécié de 1,1 % par rapport à 2018. Le marché mondial des produits laitiers semble favorable pour les prochains mois avec une demande supérieure à l'offre, permettant le soutien des cours.

Produits de la mer

Pleine saison pour le hareng



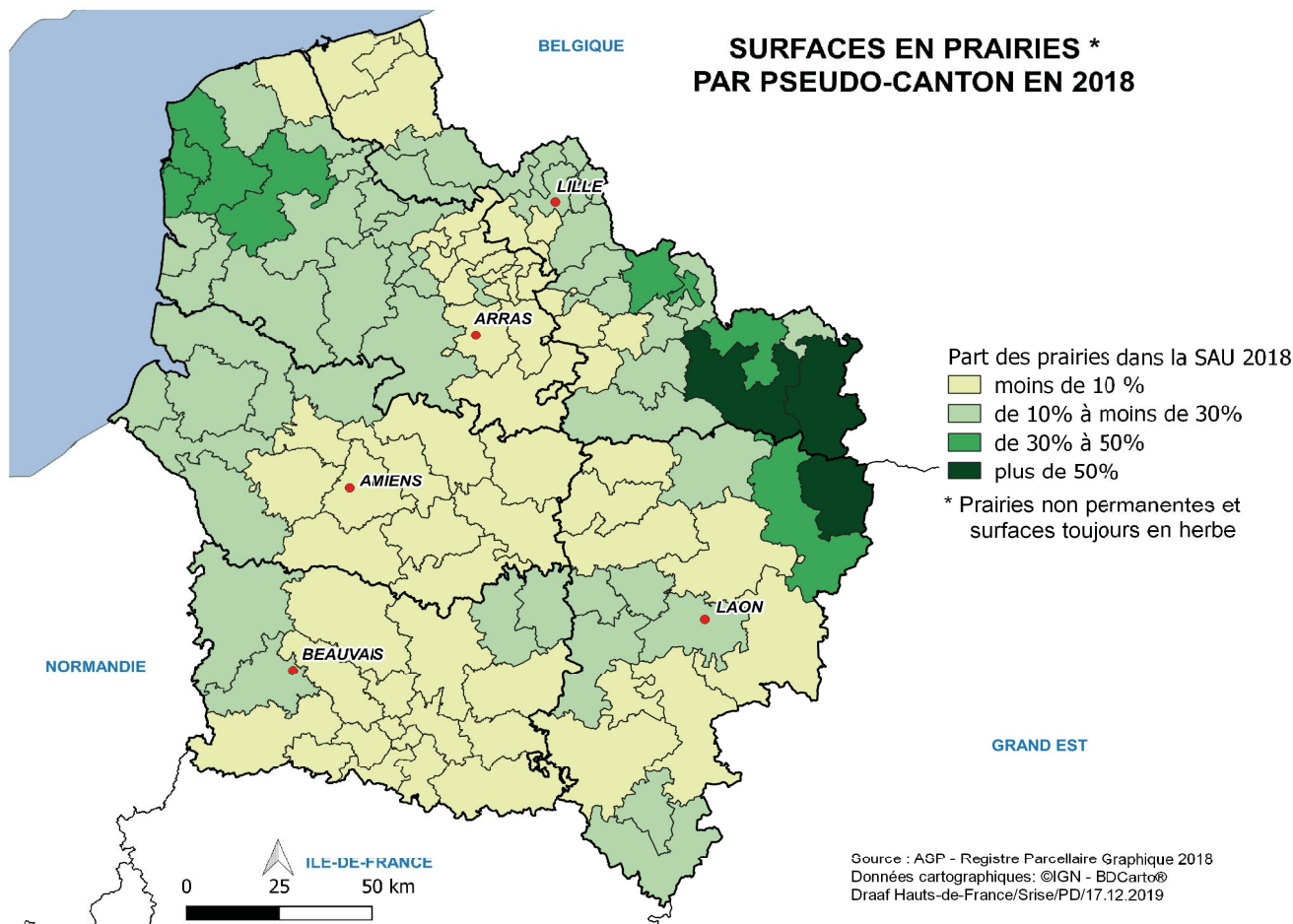
Source : Direction des services Pêche-port de Boulogne sur Mer-Calais

La saison du hareng qui démarre semble prometteuse au regard du tonnage débarqué ce mois-ci. Il est en progression de 25 % par rapport à novembre 2018. Cette offre permet de satisfaire une demande traditionnellement accrue en cette période de l'année avec les nombreuses fêtes du hareng organisées localement. L'encornet est la seconde espèce pêchée avec un tonnage légèrement supérieur à l'an passé. Les volumes travaillés sont répartis entre la congélation et le marché du frais à destination de l'Espagne et de l'Italie.

L'arrivée du froid favorise la présence du merlan, 3ème espèce débarquée. L'offre importante en merlan et hareng fait baisser les prix et permet aux mareyeurs une mise en avant de produits abordables pour le consommateur. Les arrivages de barbet-rouget et de coquille sont très corrects.

La carte du mois

Les prairies en Hauts-de-France



Les surfaces en prairies permanentes et temporaires sont présentes sur le territoire régional à concurrence d'environ 385.000 ha, soit 18 % de la surface agricole utilisée (source Agreste). Outre ses vertus environnementales pour la préservation des ressources naturelles et l'équilibre des sols, l'herbe représente pour les éleveurs d'herbivores une valeur économique, associée à celle des productions fourragères. La répartition territoriale des surfaces enherbées est fort logiquement plus dense dans les secteurs où se situent les zones d'élevage de ces espèces, soient les façades Est et Ouest de la région.

Cette production est suivie en conjoncture par le service statistique ministériel du Ministère de l'Agriculture et de l'Alimentation (SSP), par le biais du système d'Informations et Suivi Objectif des Prairies (ISOP). Ce modèle de simulation de la quantité de matière sèche produite fournit des estimations de rendement des prairies temporaires et permanentes productives à l'échelle des régions fourragères (RF). Le territoire métropolitain est découpé en 228 RF, dont 9 se trouvent en Hauts-de-France. Le SSP diffuse les résultats du modèle sur le site internet Agreste, à un rythme mensuel d'avril à octobre. Les résultats cumulés sur le printemps, puis sur la période été-automne sont soumis par le SSP aux SRISE aux fins de commentaires qui, sur la base d'observations de terrain effectuées conjointement avec le réseau des professionnels en relation avec l'administration, peuvent amender les résultats théoriques.

Pour en savoir davantage :

- Carte des régions fourragères des Hauts-de-France: http://draaf.hauts-de-france.agriculture.gouv.fr/IMG/pdf/018_Cartotheque_Vdef_PRF_cle81da3a.pdf
- La conjoncture prairie: <http://agreste.agriculture.gouv.fr/conjoncture/prairies>

Agreste : la statistique agricole

Direction Régionale de l'Alimentation, de l'Agriculture et de la Forêt Hauts-de-France

Service régional de l'information statistique et économique

518, rue Saint-Fuscien - CS 90069 - 80094 Amiens cedex 3 - Tél. 03 22 33 55 50

Courriel : srise.draaf-hauts-de-france@agriculture.gouv.fr

- Directeur Régional : Luc MAURER
- Directrice de publication : Emilie HENNEBOIS
- Composition : Thierry LACOUA - Pascal FOUQUART
- Impression : Srise Hauts-de-France
- © Agreste 2018 - ISSN 2609-5009

