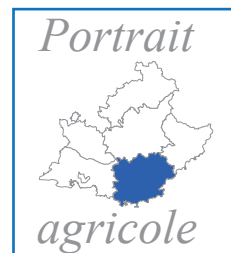




Étude n° 102 - Novembre 2018

L'AGRICULTURE, L'AGROALIMENTAIRE ET LA FORÊT DANS LE

VAR



CE QU'IL FAUT RETENIR

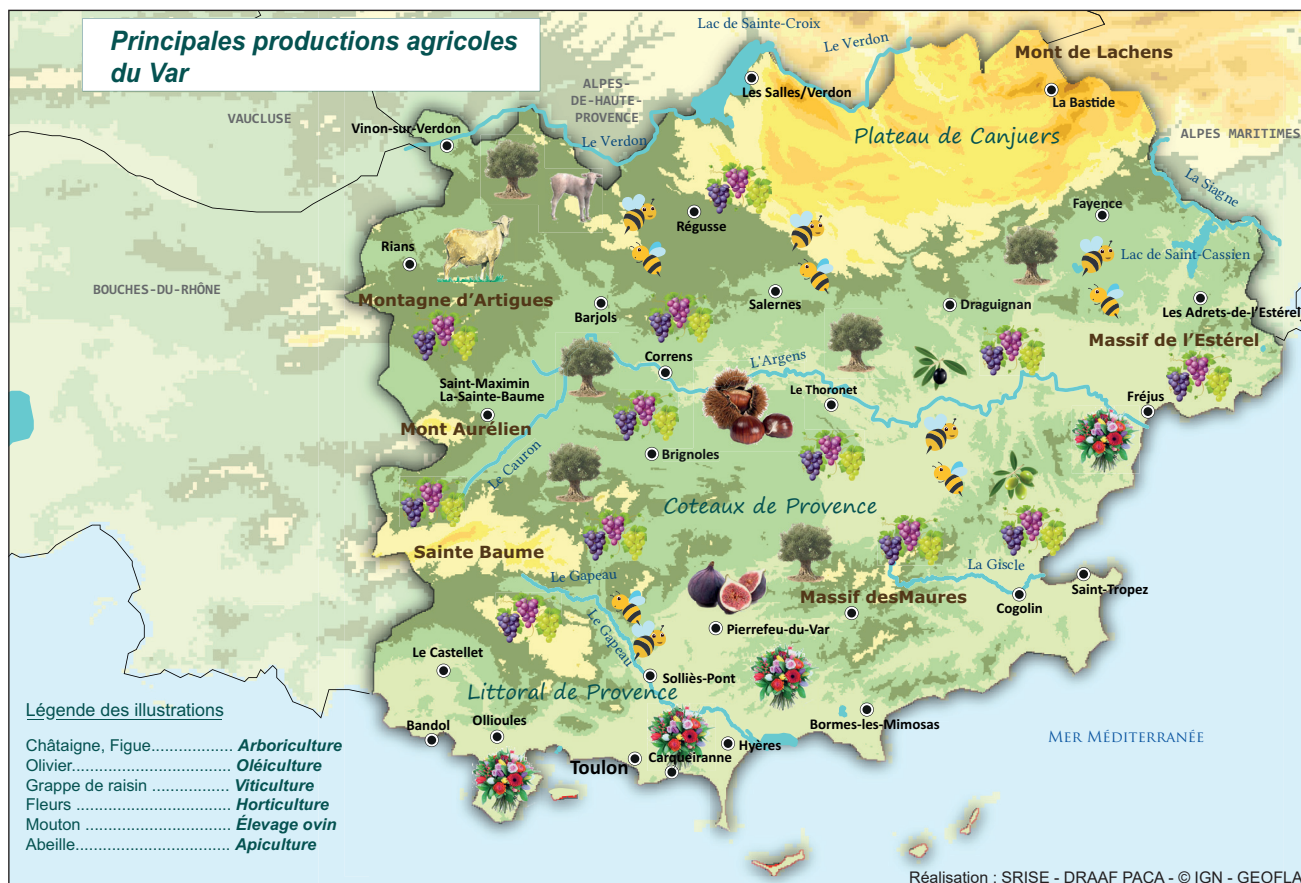
L'activité agricole du département occupe la 3^e place régionale avec 6 700 emplois et 696 millions d'euros de chiffre d'affaires annuel. Le tissu d'entreprises recouvre un large spectre de situations : de la petite exploitation agricole traditionnelle à la PME viticole exportatrice.

Les surfaces agricoles sont les plus rares de la région (12 % du territoire). Elles sont principalement orientées vers la production viticole et la production de fleurs, les deux 1^{res} sources de richesse du département. Ainsi, le département du Var est le 1^{er} producteur national de fleurs et feuillages coupés et le 2^e producteur de vin rosé.

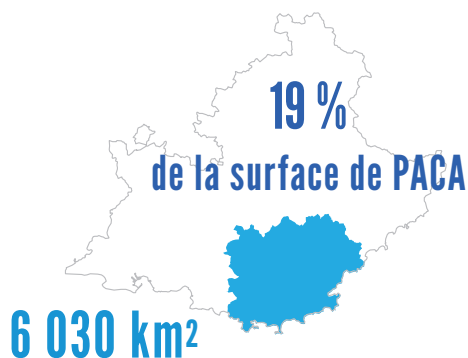
Comme au niveau régional, un quart des surfaces agricoles est consacré à l'agriculture biologique.

La forêt a un poids prépondérant sur le territoire. Avec un taux de boisement de 64 %, le département arrive à la 1^{re} place régionale et au 2^e rang métropolitain.

Le département du Var est légèrement plus densément peuplé qu'en moyenne régionale (174 habitants au km² contre 157 au niveau régional).



TERRITOIRE : 174 habitants par km²



Le département du Var s'étend sur **6 030 km²**, soit **19 %** de la surface régionale.

1 048 650 habitants



21 % de la région

Avec **1 048 650** habitants, le département représente **21 %** de la population régionale, soit **174 habitants par km²** (157 en moyenne régionale).

Source : Agreste - Statistique agricole annuelle 2017 définitive

Source : Insee - Recensement de la population 2015

LES SURFACES AGRICOLES : 72 000 ha

12 %
du département
72 000 ha



Les surfaces agricoles

Elles couvrent **72 000 ha**, soit **12 %** du département et **2 %** de la région.

12 %
du département
74 700 ha



Les sols artificialisés

Ils représentent également **12 %** du département (10 % en moyenne pour la région).

18 %
de la SAU productive
10 900 ha



Les surfaces irrigables

On estime que **10 900 ha** de SAU sont irrigables, soit **18 %** de la SAU productive du département.

Source : Agreste - Statistique agricole annuelle 2017 définitive

Source : Agreste - Enquête sur la structure des exploitations agricoles 2016



15 ha

Superficie agricole utilisée moyenne

Avec **15 ha**, la SAU moyenne des exploitations du département (hors pâturages collectifs) est nettement inférieure à la moyenne régionale (31 ha) du fait des spécialisations à forte valeur ajoutée.

La viticulture, le maraîchage, l'horticulture et l'arboriculture dégagent en effet des produits à l'hectare supérieurs aux autres spécialisations et nécessitent de moindres surfaces à chiffre d'affaires équivalent.

SAU moyenne des exploitations du département selon la spécialisation (hors pâturages collectifs)

Ovins et caprins	98 ha
Grandes cultures (dont plantes aromatiques, à parfum)	26 ha
Viticulture	14 ha
Bovins et autres animaux	13 ha
Polyculture-polyélevage	10 ha
Arboriculture	4 ha
Maraîchage-horticulture	1 ha

Source : Agreste - Enquête sur la structure des exploitations agricoles 2016

Source : Agreste - Statistique agricole annuelle 2017 définitive

EXPLOITATIONS AGRICOLES : 70 % spécialisées en vins ou fruits

4 410 exploitations



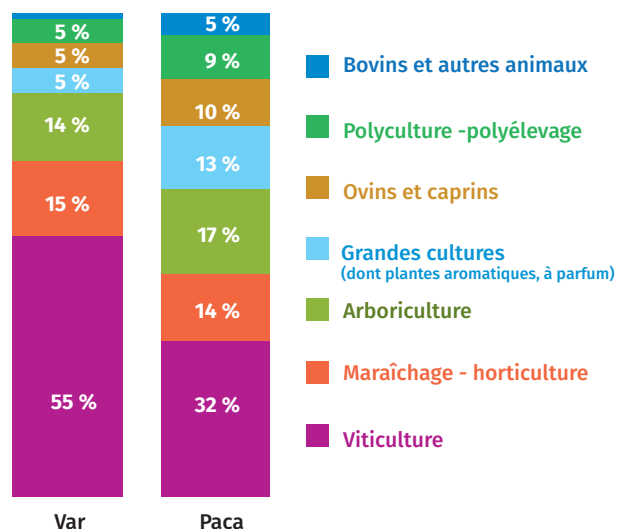
23 % des exploitations de la région

Avec 4 410 exploitations agricoles, le département rassemble 23 % des exploitations de la région.

Plus de la moitié des exploitations (55 %) sont spécialisées dans la viticulture, 15 % dans le maraîchage et 14 % en arboriculture.

Spécialisation des exploitations

% d'exploitations



Source : Agreste - Enquête sur la structure des exploitations agricoles 2016

EMPLOIS AGRICOLES : 6 700 emplois

En 2016, le département compte 6 700 emplois agricoles* à temps plein, dont 3 100 emplois de dirigeants, 2 500 emplois de salariés permanents (CDI, CDD de plus de 3 mois) et 1 100 emplois de salariés non permanents (occasionnels, saisonniers, CDD de moins de 3 mois).

dirigeants

salariés permanents

salariés non permanents

6 700 Emplois agricoles*



3 100 emplois



2 500 emplois ETP



1 100 emplois ETP

* Le total peut varier de la somme des emplois pour des raisons d'arrondis

Source : MSA 2016 - Traitement DRAAF PACA - SRISE

AGRICULTURE BIO : 14 800 ha engagés



Le département du Var arrive en 6^e place des départements métropolitains avec 23 % de la SAU de ses exploitations certifiées « agriculture bio » ou en conversion (14 800 ha).

Ce sont 587 exploitations qui sont engagées dans la production biologique en 2017.

23 % de la SAU certifiée "agriculture bio" ou en conversion



14 800 ha

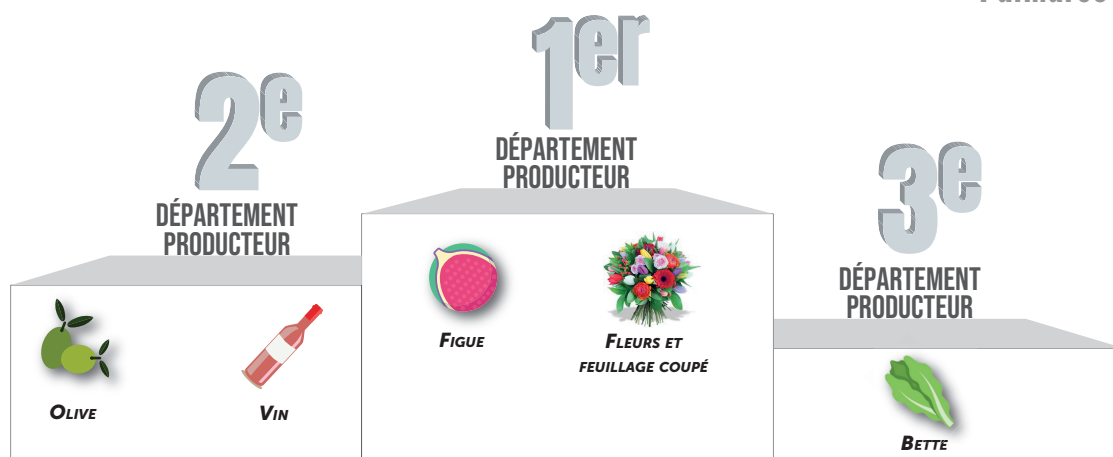
587 exploitations engagées dans la production biologique



Source : Agence Bio 2017

PRODUCTIONS AGRICOLES : Vin et fleurs

Palmarès national



Le département du Var est le 1^{er} producteur national de figues (1 980 tonnes), de fleurs et feuillages coupés (690 ha), le 2^e producteur d'olives pour la bouche et à huile (2 330 tonnes) et le 3^e producteur de bettes (1 020 tonnes).

La viticulture est la 1^{re} spécialisation du département (2 400 exploitations spécialisées).

En 2017, 28 800 hectares de vignes sont cultivés (45 % de la SAU), pour une production de 1,2 million hl de vins.

Les exploitations du Var entretiennent un cheptel réduit : 1 130 bovins et 56 300 ovins.

La production de lait est estimée à 9 170 hl de lait de chèvre, 4 560 hl de lait de vache et 1 050 hl de lait de brebis.

Viticulture

2 400 exploitations spécialisées



28 800 ha de vignes

1,2 million hl



Vin

56 300 ovins

Cheptel



1 130 bovins



Lait

9 170 hl



4 560 hl



1 050 hl



Source : Agreste - Statistique agricole annuelle 2017 définitive, Enquête sur la structure des exploitations agricoles 2016

AIDES PERÇUES : 11 millions d'euros au titre de la PAC

En 2017, les aides PAC versées aux exploitations du département s'élèvent à 11 millions d'euros.

Parmi ces aides, 8 millions d'euros ont été versés au titre du 1^{er} pilier et 3 millions d'euros au titre du 2^e pilier.

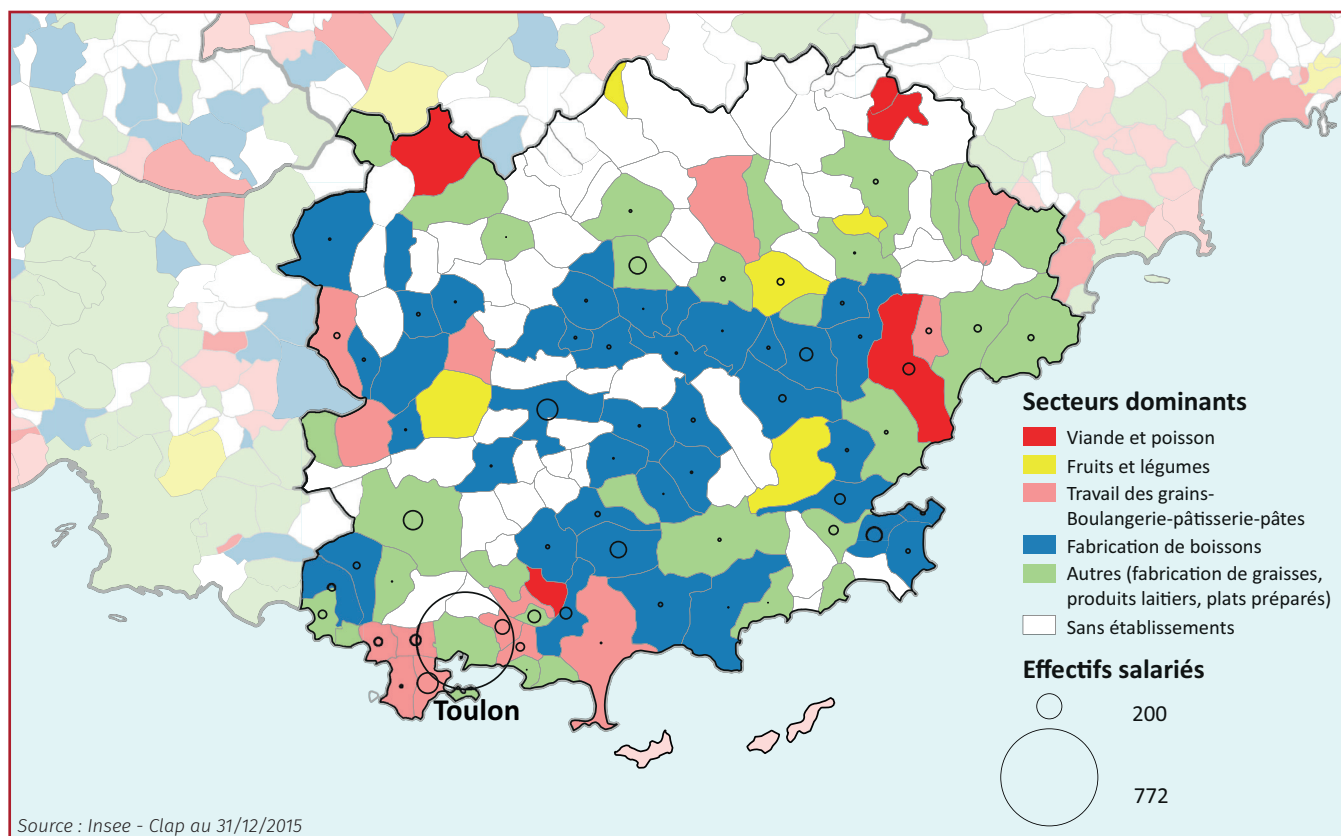
Par ailleurs, les exonérations de cotisations sociales prises en charges par l'État s'élèvent à 24 millions d'euros.

11 M €
Aides PAC
aux exploitations
du département



Source : Agreste, Agence de services et de paiement, CCMSA - fichiers des cotisants 2016

INDUSTRIES AGROALIMENTAIRES : 1 260 salariés



Au 31/12/2015, le département compte 310 établissements dans le secteur alimentaire au 31/12/2015 et 80 dans le secteur des boissons.

Les industries agroalimentaires du Var emploient **1 260 salariés**, majoritairement en production alimentaire (790 salariés).

Avec 160 établissements et 510 salariés, la fabrication du thé, café, cacao, chocolat, sucre, des confiseries, condiments, assaisonnements et plats préparés est le 1er secteur agroalimentaire du département.

Le secteur de la boulangerie - pâtisserie industrielles et de la fabrication de pâtes alimentaires est le 2^e plus gros employeur avec 190 salariés.

Le commerce de gros de produits agroalimentaires regroupe 480 établissements et emploie **2 520 salariés**.

Source : Insee - Clap au 31/12/2015

VALEUR DE LA PRODUCTION : 696 millions d'euros



Le chiffre d'affaires de production et des services agricoles du département est estimé à **696 millions d'euros** en 2017 (23 % de la valeur de Paca).

Les vins d'appellation et l'horticulture constituent les principales sources de richesse avec près de 90 % de la valeur agricole départementale.

Répartition des productions du département en valeur

Vins d'appellation	270 millions €
Horticulture, pépinières	266 millions €
Autres vins	42 millions €
Fruits	42 millions €
Légumes frais	16 millions €
Animaux et productions animales	12 millions €
Céréales, oléoprotéagineux	4 millions €

Source : Agreste, Insee - Comptes de l'agriculture 2017 provisoires

ACTIVITÉ FORESTIÈRE : 2^e taux de boisement de France

214 410 m³
de bois ronds



La production forestière dans le département est estimée **214 410 m³** de bois ronds, dont 70 % destinée à l'énergie.

64 %
taux de boisement



Avec un taux de boisement de **64 %**, le département arrive à la 2^e place métropolitaine (31 %) derrière la Corse du Sud (67 %).

434
emplois salariés



L'activité forestière (exploitations forestières, sylviculture, sciage, rabotage et imprégnation du bois) génère **434 emplois salariés** au 31/12/2015.

Source : Agreste - Enquête exploitations forestières et scieries 2017

Source : Insee - Clap au 31/12/2015

ENSEIGNEMENT AGRICOLE : 1 543 élèves

1 543
élèves



372
apprentis



2
établissements



Pour l'année scolaire 2017-2018 dans le département, **un établissement public** et **un établissement privé** dispensent un enseignement agricole auprès de **1 543 élèves** dont **372 apprentis**.

L'établissement d'Hyères est notamment impliqué dans le plan national du projet agro-écologique pour la réduction de l'usage des pesticides et avec celui de Saint Maximin pour la production et la consommation de produits bio.

Source : DRAAF - Service régional de la formation et du développement

Définitions

SAU : superficie agricole utilisée, terres dédiées à une activité agricole hors bâtiments, cours, friches, bois...

SAU productive : superficie agricole utilisée dont est déduite la surface toujours en herbe (STH) peu productive (landes, parcours...)

1er pilier de la politique agricole commune (PAC) : aides à la production.

2e pilier de la PAC : aides au développement rural.

Activité forestière : exploitation forestière (02.20Z) ; sylviculture et services à l'exploitation forestière (02.10Z et 02.40Z) ; sciage, rabotage, imprégnation du bois (16.10A et 16.10B).

Emploi agricole : cotisants de la branche accident du travail (ATEXA) hors solidaires, sylviculture, dressage, conchyliculture et pêche.



MINISTÈRE
DE L'AGRICULTURE
ET DE
L'ALIMENTATION

Direction Régionale de l'Alimentation, de l'Agriculture et de la Forêt
Service Régional de l'Information Statistique et Économique (SRISE)
132 bd de Paris - CS 70059 - 13331 MARSEILLE CEDEX 03
Tél. : 04 13 59 36 00
Fax : 04 13 59 36 32
<http://draaf.paca.agriculture.gouv.fr/>
Courriel : srise.draaf-paca@agriculture.gouv.fr

Directeur régional : Patrice de LAURENS
Directrice de la publication : Nadine JOURDAN
Rédacteur en chef : Joachim TIMOTEO
Rédactrice : Barbara MICHELET
Composition : Nadine NIETO
Dépôt légal : à parution
ISSN : 1773-3561