

N° 2017-C14

Décembre 2018

**AGRESTE Centre-Val de Loire**

Conjoncture



# Production et prix du vin EN CENTRE-VAL DE LOIRE

## EN 2018



MINISTÈRE  
DE L'AGRICULTURE  
ET DE  
L'ALIMENTATION

## Un millésime 2018 très prometteur

Après deux années de fortes gelées printanières dans les vignobles, le millésime 2018 s'annonce très prometteur, tant au plan quantitatif que qualitatif. Cependant, la virulence du mildiou a marqué la campagne, provoquant des pertes de récoltes importantes dans certaines exploitations. La production régionale devrait dépasser de 31 % la moyenne quinquennale. Les cours des vins suivent toujours une tendance haussière et renchérissent par rapport à la campagne précédente. Les vins de Loire bénéficient d'une bonne réputation à l'export, qui demeure dynamique, à destination en premier lieu des Etats-Unis.

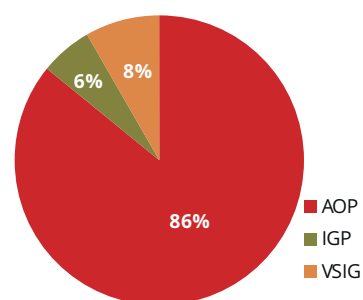
### Une excellente récolte régionale

Les prévisions, arrêtées au 1<sup>er</sup> novembre 2018, augurent d'un volume régional dépassant 1,2 million d'hectolitres de vin. Cette estimation devra être confirmée ultérieurement par les déclarations officielles de récolte. La production serait supérieure de 37 % à celle de 2017 et de 31 % par rapport à la moyenne des cinq dernières années. Dans le Loir-et-Cher, la production 2018 pourrait même doubler par rapport à l'année dernière. Au niveau national, les prévisions sont également favorables : au 1<sup>er</sup> novembre, la production 2018 est estimée à 46,6 millions d'hectolitres, soit 26 % de plus qu'en 2017 et 6 % de plus que la moyenne des 5 dernières années.

Dans la région, la pression sanitaire est venue au printemps du mildiou. Les pertes de récolte, hétérogènes et localisées, se sont avérées très importantes dans quelques exploitations, jusqu'à 50 %. L'été chaud et sec a permis aux raisins de se maintenir dans un bon état sanitaire. Certaines vignes ont souffert du manque d'eau, développant des symptômes de stress hydrique, surtout dans les sols superficiels (sables) ou les jeunes plantations. L'avance du cycle phénologique, de l'ordre de 15 jours depuis la floraison par rapport à une année normale, s'est maintenue jusqu'aux vendanges. Le murissement des raisins s'est bien déroulé, mais dans les sols séchants les conditions caniculaires ont ralenti la véraison. Les vendanges ont été réalisées dans de bonnes conditions météorologiques, permettant une récolte optimale à

maturité. Elles ont démarré aux derniers jours d'août pour les cépages précoces et se sont achevées début octobre. Avec une belle richesse en sucre, les raisins affichent des degrés élevés et de faibles acidités, ce qui a compliqué les fermentations et le processus de vinification. Le millésime 2018 s'annonce de belle facture. Par ailleurs, 86 % des vins bénéficient d'une AOP, soit un recul de presque 5 points par rapport à l'an dernier. Les 25 appellations régionales représentent 4,7 % de la production française sous AOP, le Touraine, le Sancerre et le Chinon formant le trio de tête en termes de volumes. Après une baisse de la surface régionale des vignobles pendant plusieurs années, celle-ci atteint 21 032 ha en 2017, les plantations de ceps dépassant à nouveau les arrachages. Le Loir-et-Cher est le département où la superficie du vignoble s'accroît le plus, suivi par l'Indre-et-Loire.

### Répartition de la production en 2018



Source : Estimation précoce de production au 1<sup>er</sup> novembre 2018

### Évolution de la production viticole commercialisable en Centre-Val de Loire par département

Hectolitres	AOP				IGP				VSIG			
	2015	2016	2017	2018*	2015	2016	2017	2018*	2015	2016	2017	2018*
Cher	230 167	199 531	232 699	260 000	2 571	2 522	1 100	2 400	1 525	660	1 104	1 700
Eure-et-Loir	0	0	0	0	0	0	0	0	7	7	0	0
Indre	13 092	13 767	13 755	15 000	5 187	6 014	4 139	5 500	4 331	2 737	2 739	6 500
Indre-et-Loire	424 912	273 301	404 940	490 050	4 654	3 515	6 451	8 340	27 477	19 110	26 207	27 613
Loir-et-Cher	235 088	217 735	171 919	308 700	39 097	34 251	24 899	54 600	19 184	18 228	20 418	68 000
Loiret	4 746	2 236	2 503	5 000	453	185	96	500	404	236	299	1 000
<b>Total</b>	<b>908 005</b>	<b>706 570</b>	<b>825 816</b>	<b>1 078 750</b>	<b>51 962</b>	<b>46 487</b>	<b>36 685</b>	<b>71 340</b>	<b>52 928</b>	<b>40 978</b>	<b>50 767</b>	<b>104 813</b>

\* Estimation précoce de production au 1<sup>er</sup> novembre 2018

Source : Agreste - statistique agricole annuelle

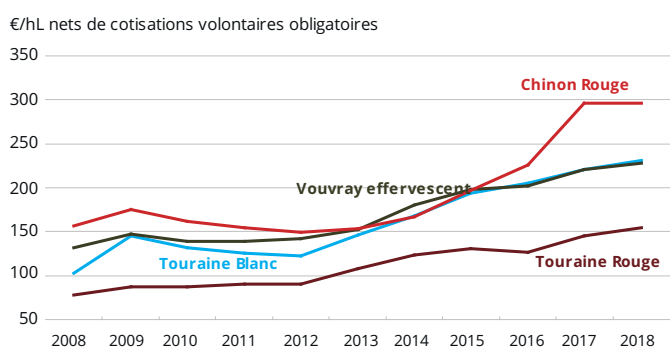
## Des prix toujours en hausse

Pour les vins du Val de Loire, le bilan de campagne 2018 (du 1<sup>er</sup> août 2017 au 31 juillet 2018) est favorable pour les viticulteurs du point de vue des prix. En effet, les cours des vins d'appellation pratiqués au négoce progressent pour la majorité des appellations : + 7 % pour le Touraine Rouge, + 5 % pour le Touraine Blanc, le Vouvray tranquille et le St Nicolas de Bourgueil. Les volumes commercialisés sont variables selon les appellations par rapport à la campagne

précédente, allant de - 14 % pour le Touraine Rouge, - 8 % pour le Touraine Blanc et le Chinon Rouge, à + 11 % pour le Vouvray fines bulles.

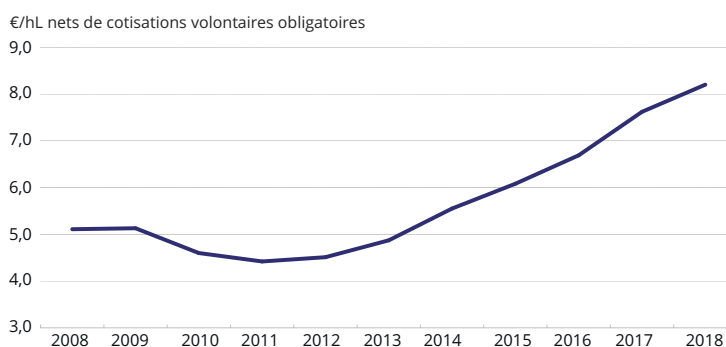
Sur la campagne 2018, les sorties de propriété des vins du Centre-Loire sont en légère hausse de 1 %. Les ventes de Sancerre, première appellation en termes de volume, sont stables, celles de Pouilly-Fumé et de Menetou-Salon progressent respectivement de 2,5 et 13 %.

### Évolution du cours moyen annuel des vins en vrac en Centre-Val de Loire



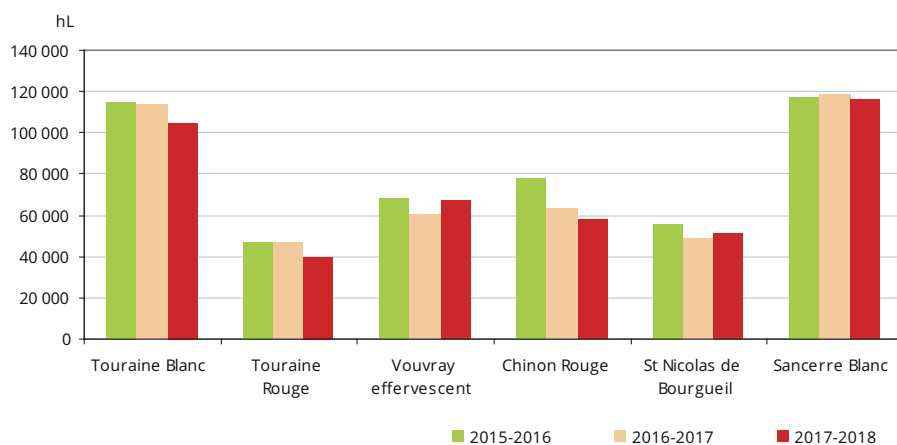
Source : FranceAgrimer, InterLoire

### Évolution du cours moyen du Sancerre Blanc en vrac



Source : BIVC

### Évolution des volumes commercialisés



Source : InterLoire, BIVC

### Note : La campagne viticole N commence le 1<sup>er</sup> août N-1 et se termine le 31 juillet N

Les États-Unis sont le premier pays importateur des vins du Centre-Loire, devant la Grande-Bretagne et la Belgique. Par rapport à l'an dernier, les volumes exportés sont en hausse de plus de 2 % vers les États-Unis, tandis qu'ils baissent de plus de 16 % vers la Grande-Bretagne.

S'agissant des exportations des vins du Val de Loire, les États-Unis représentent le 1<sup>er</sup> marché en valeur et en volume, devant le Royaume-Uni et l'Allemagne. La demande en vins ligériens a diminué légèrement comparée à l'année dernière. Les blancs représentent 58 % des vins vendus à l'étranger, l'appellation Sancerre étant de loin la plus recherchée.



## Agreste : la statistique agricole

Direction régionale de l'alimentation, de l'agriculture et de la forêt  
Service régional de l'information statistique et économique

Cité administrative Coligny  
131, rue du faubourg Banner  
45042 Orléans Cédex 1  
Tél : 02.38.77.40.60 - Fax : 02.38.77.40.69  
Courriel : [srise.draaf-centre-val-de-loire@agriculture.gouv.fr](mailto:srise.draaf-centre-val-de-loire@agriculture.gouv.fr)  
Site : [draaf.centre-val-de-loire.agriculture.gouv.fr](http://draaf.centre-val-de-loire.agriculture.gouv.fr)

Directrice de publication : Christine GIBRAT  
Rédacteur en chef : Gaëtan BUISSON  
Rédactrice : Carole GENTY  
Secrétaire de rédaction : Audrey ODDOS  
Composition : Florence FAURE  
Crédit photo : © Pascal Xicluna/Min.Agr.Fr,  
© Cheick Saidou/Min.Agr.Fr

Prix : 2,50 €  
ISSN : 2551-7651  
Dépôt légal : à parution  
Parution : décembre 2018

