

## PRODUCTION ET PRIX DU VIN EN CENTRE-VAL DE LOIRE EN 2019

# Un beau millésime 2019 en perspective

Le millésime 2019 s'annonce prometteur au plan qualitatif, alors que les rendements ont pâti d'épisodes climatiques défavorables à plusieurs stades de développement de la vigne. La production régionale devrait être inférieure à celle de 2018, mais dépasser de 6 % la moyenne quinquennale. Après plusieurs années de hausse, les cours des vins fléchissent. La conquête des marchés export des vins de Loire se poursuit, avec pour destination première les Etats-Unis, malgré la menace d'augmentation des taxes douanières.

### Une récolte régionale satisfaisante

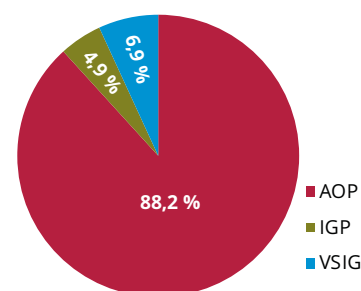
Les prévisions, arrêtées au 1<sup>er</sup> novembre 2019, augurent d'un volume régional dépassant 1 million d'hectolitres de vin. Cette estimation devra être confirmée ultérieurement par les déclarations officielles de récolte. La production serait inférieure de 17 % à celle de 2018, mais supérieure de 6 % à la moyenne des cinq dernières années. Au niveau national, les prévisions au 1<sup>er</sup> novembre tablent sur une récolte 2019 comme la plus basse des 5 dernières années, après 2017. La production hexagonale est estimée à 42,2 millions d'hectolitres, soit 15 % de moins qu'en 2018 et 7 % de moins que la moyenne quinquennale.

### Retour sur la campagne

Plusieurs jours de gel frappent les vignobles en avril et mai alors que les vignes sont en plein débourrage. Avec des minima localisés de - 6°C, les dispositifs de protection (aspersion, éoliennes, tours mobiles, survols d'hélicoptère ou encore brûlages de paille) sont mis en oeuvre dans toute la région. Le gel touche plus durement l'Indre-et-Loire, dans les secteurs d'Azay-le-Rideau, Chinon, Amboise, Bourgueil, Vouvray, Montlouis-sur-Loire, mais aussi la vallée du Loir et l'appellation Noble-Joué. Puis, les conditions météo au moment de la floraison entraînent de la coulure et des problèmes de fécondation, générant des baies sans pépins. Le millerandage pèse sur les volumes, également pénalisés par les périodes caniculaires successives et la sécheresse estivale. Le stress hydrique qui s'ensuit affecte surtout les sols superficiels (sables) ou les jeunes plantations. L'état sanitaire des raisins reste très bon tout au long de la campagne.

Les vendanges se déroulent dans de bonnes conditions météorologiques. Elles débutent aux premiers jours de septembre pour les cépages précoces, et s'achèvent début octobre pour les parcelles les plus tardives. Les rendements sont meilleurs pour les Blancs que pour les Rouges. Avec une forte richesse en sucre, les raisins affichent des degrés élevés. Le millésime 2019 s'annonce de belle facture.

### Répartition de la production en 2019



Source : Estimation précoce de production au 1<sup>er</sup> novembre 2019

Par ailleurs, 88 % des vins bénéficient d'une AOP, soit une augmentation de 5 % par rapport à l'an dernier. Les 25 appellations régionales représentent 4,9 % de la production française sous AOP, le Touraine et le

Sancerre étant en tête en termes de volumes. La surface régionale des vignobles en production progresse entre 2017 et 2018 d'une centaine d'hectares pour atteindre 21 150 ha. Si quelques dizaines d'hectares

disparaissent dans l'Indre-et-Loire, le Loiret et l'Indre, les replantations de ceps sont supérieures aux arrachages dans le Cher et dans le Loir-et-Cher, où la superficie des vignes s'accroît de 140 ha sur 1 an.

## Évolution de la production viticole commercialisable du Centre-Val de Loire par département

Hectolitres	AOP				IGP				VSIG			
	2016	2017	2018	2019*	2016	2017	2018	2019*	2016	2017	2018	2019*
Cher	199 531	232 699	265 806	250 000	2 522	1 100	3 392	3 200	660	1 104	1 503	1 300
Eure-et-Loir	0	0	0	0	0	0	0	0	7	0	0	0
Indre	13 767	13 755	21 221	14 000	6 014	4 139	6 666	5 000	2 737	2 739	7 090	2 750
Indre-et-Loire	273 301	404 940	502 563	421 450	3 515	6 451	7 871	6 310	19 110	26 207	53 947	36 060
Loir-et-Cher	217 735	171 919	291 928	261 560	34 251	24 899	55 395	38 000	18 228	20 418	67 683	33 500
Loiret	2 236	2 503	4 338	3 200	185	96	145	100	236	299	564	350
<b>Total</b>	<b>706 570</b>	<b>825 816</b>	<b>1 085 85</b>	<b>950 210</b>	<b>46 487</b>	<b>36 685</b>	<b>73 469</b>	<b>52 610</b>	<b>40 978</b>	<b>50 767</b>	<b>130 787</b>	<b>73 960</b>

\*Estimation précoce de production au 1<sup>er</sup> novembre 2019

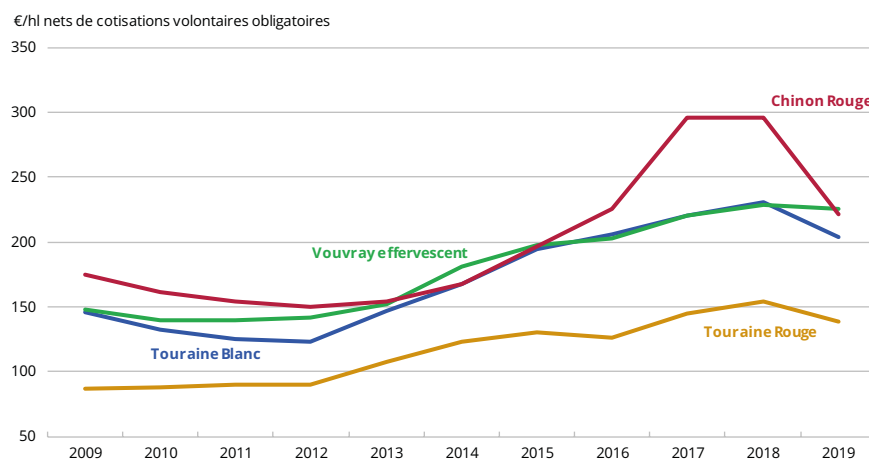
Note : La campagne viticole N commence le 1<sup>er</sup> août N-1 et se termine le 31 juillet N

Source : Agreste - statistique agricole annuelle

## Les prix fléchissent

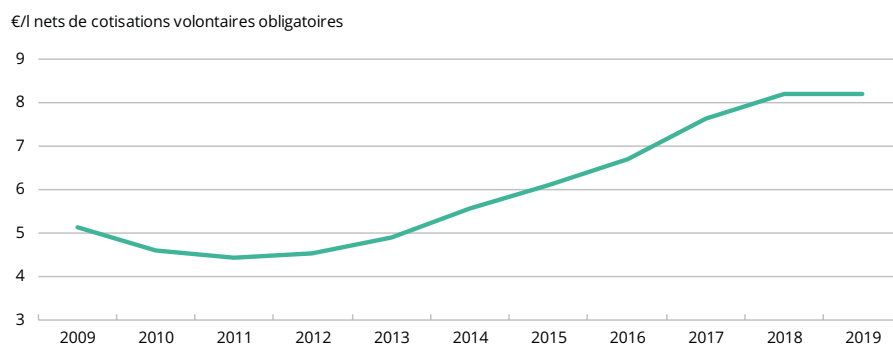
Après plusieurs années de hausse, le bilan de campagne 2019 (allant du 1<sup>er</sup> août 2018 au 31 juillet 2019) met en évidence une baisse des prix pour les vins du Val de Loire. En effet, les cours des vins d'appellation pratiqués au négoce reculent : - 25 % pour le Chinon Rouge, - 15 % pour le St Nicolas de Bourgueil Rouge ou encore - 12 % pour le Touraine Blanc. En termes de volumes commercialisés par rapport à la campagne précédente, les sorties de chais des vignobles sont variables selon les appellations, allant de - 17 % pour le St Nicolas de Bourgueil, - 10 % pour le Touraine Rouge à + 6 % pour le Chinon Rouge. Les sorties de propriété des vins du Centre-Loire sont en hausse de 25 % pour la campagne 2019. Les ventes de Sancerre, première appellation en termes de volumes, progressent de 22,5 %, celles de Pouilly-Fumé et de Menetou-Salon respectivement de 33 et 24 %. Le marché peine à absorber la grosse récolte 2018 et la demande sur le marché intérieur fléchit, hormis en bio.

## Évolution du cours moyen annuel des vins en vrac dans le Centre-Val de Loire



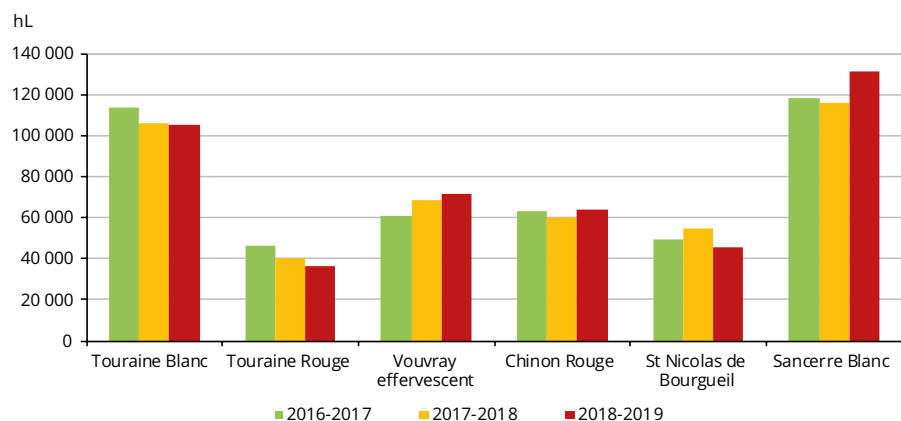
Source : FranceAgrimer, InterLoire

## Évolution du cours moyen annuel du Sancerre Blanc en vrac



Source : BIVC

## Évolution des volumes commercialisés



Source : InterLoire, BIVC

### Développement des vins blancs à l'export

Les États-Unis représentent le 1<sup>er</sup> marché export en valeur et en volume pour les vins du Val de Loire, devant le Royaume-Uni. Les exportations progressent de plus de 5 % par rapport à l'année dernière, toutes appellations confondues. Les Blancs représentent 58 % des vins vendus à l'étranger.

Pour les vins du Centre-Loire, les États-Unis sont également les premiers importateurs, devant la Grande-Bretagne et la Belgique. Par rapport à l'an dernier, les volumes exportés sont en hausse de presque 9 % vers les États-Unis et de plus de 6 % vers la Grande-Bretagne, tandis qu'ils reculent respectivement de 1 et 9 % vers la Belgique et l'Allemagne. L'appellation Sancerre est la plus recherchée.

Néanmoins des inquiétudes émergent s'agissant de la pérennité pour les prochains mois des débouchés vers l'étranger, en raison de la taxation des vins aux États-Unis et du Brexit au Royaume-Uni.

# SOURCES ET MÉTHODOLOGIE

## SOURCES

- BIVC : Bureau Interprofessionnel des Vins du Centre-Loire
- FAM : FranceAgrimer
- InterLoire : Interprofession des Vins du Val de Loire
- DGDDI : données du commerce extérieur
- Statistique agricole annuelle, Agreste
- Enquête de conjoncture viticole, Agreste

## MÉTHODOLOGIE

- Les éléments présentés dans cette publication sont issus des déclarations de récolte enregistrées par les douanes, de la statistique agricole annuelle et de l'enquête de conjoncture viticole. Cette enquête est réalisée par le SRISE auprès des chambres départementales d'agriculture et des interprofessions dans 3 départements (Cher, Loir-et-Cher, Indre-et-Loire).

[www.agreste.agriculture.gouv.fr](http://www.agreste.agriculture.gouv.fr)

Direction régionale de l'alimentation,  
de l'agriculture et de la forêt  
Service régional de l'information statistique et économique  
Cité administrative Coligny  
131, rue du faubourg Bannier  
45042 Orléans Cedex 1  
Courriel : [srise.draaf-centre-val-de-loire@agriculture.gouv.fr](mailto:srise.draaf-centre-val-de-loire@agriculture.gouv.fr)  
Site : [draaf.centre-val-de-loire.agriculture.gouv.fr](http://draaf.centre-val-de-loire.agriculture.gouv.fr)

Directeur de la publication : Bruno LOCQUEVILLE  
Rédacteur en chef : Gaëtan BUISSON  
Rédactrice : Carole GENTY  
Composition : Florence FAURE  
Dépot légal : À parution  
ISSN : 2551-7651  
© Agreste 2020