

Conjoncture viticole au 1^{er} janvier 2020


Situation du marché des vins en Occitanie à 22 semaines : situation hétérogène

Fin décembre 2019, à 22 semaines de campagne 2019-2020, le marché des vins en vrac d'Occitanie, IGP et sans IG, est caractérisé par une activité hétérogène selon les produits :

Dans sa globalité, au 31 décembre 2019, le marché des vins d'Occitanie, IGP et sans IG, toutes couleurs confondues, est plus actif que l'année dernière à la même période. Avec 3 915 700 hl de transactions, les volumes de transactions sont 7% supérieurs à ceux de la campagne 2018 (3 656 300 hl).

Pour l'ensemble des vins IGP d'Occitanie commercialisés en vrac, le volume des transactions (3 379 500 hl) ainsi que le prix moyen (93,10 €/hl) sont en augmentation au regard de la campagne 2018 à la même période (3 087 000 hl à 90,9 €/hl). Les vins rouges IGP bénéficient d'une croissance de 12 % de leurs volumes (1 196 900 hl) et d'une légère augmentation de 1% de leur prix moyen (90,2 €/hl). Les vins rosés IGP connaissent une légère diminution de leurs volumes (-1,2 % avec 1 206 200 hl). Leur prix moyen augmente de 3% (89,7 €/hl) pour venir frôler le prix du rouge. Les vins blancs IGP restent sur une bonne dynamique avec une nette augmentation des volumes de transactions (+22% avec 976 300 hl) et de leur prix moyen (+2% avec 100,80 €/hl).

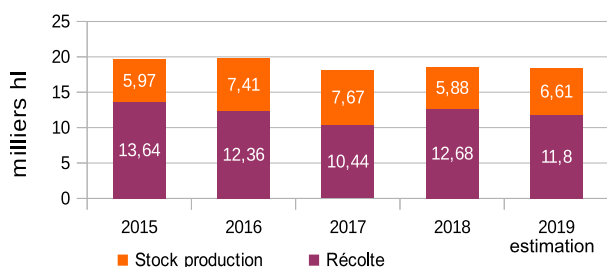
La dynamique des vins sans IG vrac d'Occitanie est moins positive que celles des IGP en cette fin d'année 2019. Les volumes de transactions sont en baisse de -6% avec 536 200 hl. Leur prix moyen diminue légèrement de 1% avec 79,90 €/hl. Avec 171 500 hl au prix moyen de 72,8 €/hl, les vins rouges sans IG sont en repli (-13% en volumes et -4% en prix). Les vins rosés sans IG perdent nettement en volumes (-28% avec 114 300 hl) et maintiennent un prix stable (82,5 €/hl). Les vins blancs sans IG sont donc les seuls à connaître une dynamique positive avec une augmentation de 17% des volumes de transactions (250 400 hl) et un prix qui reste stable (83,6€/hl).

 Entrainés par la forte chute des ventes en vins sans IG Bio, les vins Bio d'Occitanie IGP et sans IG vrac connaissent une importante régression de leur volume global de transactions (107 650 hl) par rapport à l'année dernière à la même période. Ce volume est un des plus faibles de ces 5 dernières années. Cette chute est d'autant plus marquée que la campagne précédente était, pour la même époque, notoirement élevée en termes de volumes (120 550 hl). Parallèlement, leur prix moyen ne cesse de croître passant de 125,50€/hl en 2015 à 180,30 €/hl en 2019. Ce contexte de prix génère manifestement une position d'attentisme de la part des acheteurs qui limitent, de ce fait, les achats en cette fin d'année 2019.

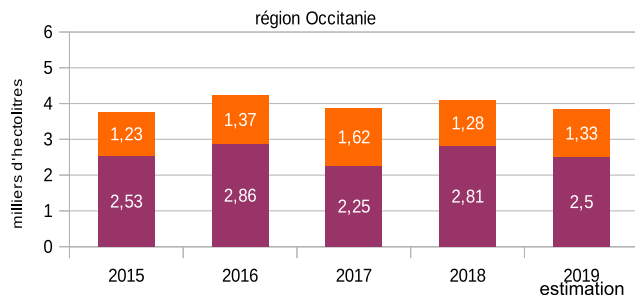
Pour les **vins AOP d'Occitanie**, la contractualisation reste morose. Les volumes enregistrés sont globalement très inférieurs à ceux de l'an dernier à la même période. Les prix des AOP évoluent de manière hétérogène selon les territoires : stables en Languedoc, en augmentation dans le Roussillon et en diminution dans le Sud-Ouest.

Les disponibilités en vin

Disponibilités en vin produit dans le bassin Languedoc-Roussillon



Disponibilités en vin produit dans le bassin Sud-Ouest

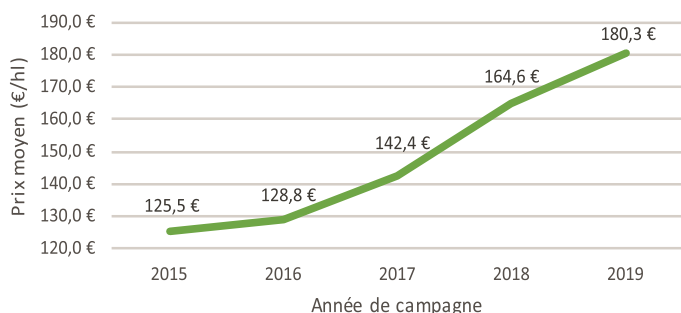


Une prévision de récolte en 2019 moins importante associée à une augmentation des stocks conduisent à une stabilité des disponibilités côté bassin Languedoc-Roussillon. L'année 2019 est marquée par une prévision de récolte en baisse dans le bassin

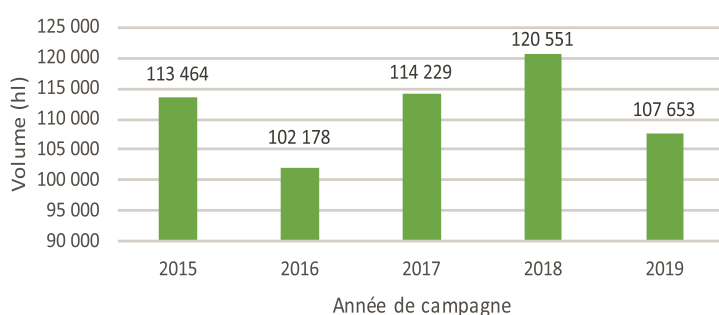


Le vin Bio de la région

Évolution du prix moyen des vins Bio en vrac, IGP et sans IG, - Occitanie -



Évolution des volumes de transactions de vins Bio en vrac, IGP et sans IG - Occitanie



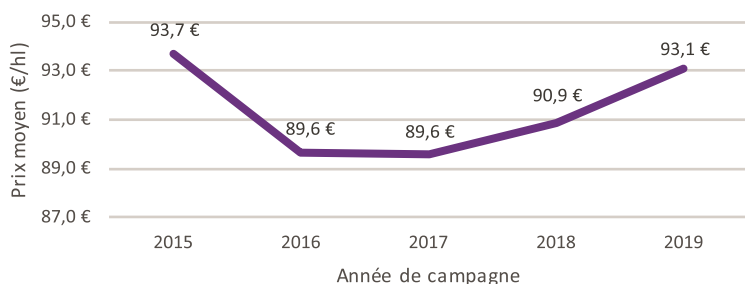
Une diminution des volumes de transactions qui traduit un probable attentisme des acheteurs au vu des prix pratiqués à la vente.

Vins d'Occitanie avec Indication Géographique Protégée (IGP), vendus en vrac

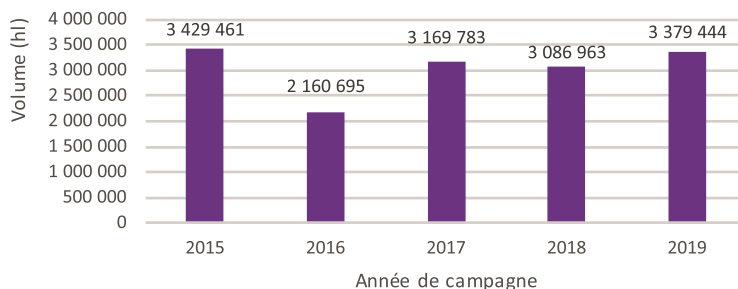
Vins IGP		Volume (hl)	Prix moyen en €/hl	Vol. / N-1 (%)	Prix / N-1 (%)
Rouge	Languedoc-Roussillon	1 177 409	90,3	↑ 12,14	↑ 1,18
	Sud-Ouest	19 527	83,8	↑ 49,97	↓ - 8,43
Rosé	Languedoc-Roussillon	1 175 044	90,0	↓ - 2,61	↑ 3,35
	Sud-Ouest	31 176	79,2	↑ 118,26	↓ - 9,07
Blanc	Languedoc-Roussillon	841 122	102,8	↑ 22,73	↑ 2,16
	Sud-Ouest	135 166	88,3	↑ 14,69	→ 0,71

Bonne dynamique sur les vins IGP en volume et en prix.

Évolution du prix moyen des vins IGP en vrac - Occitanie -



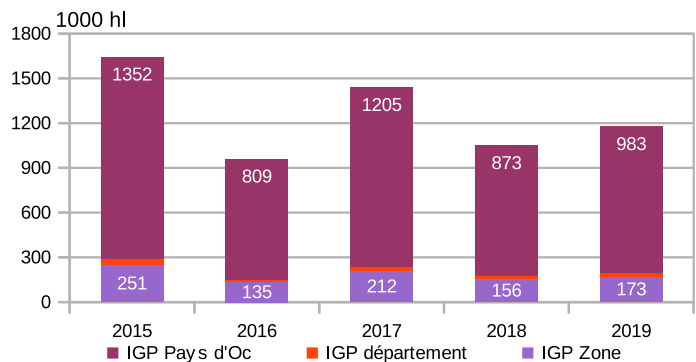
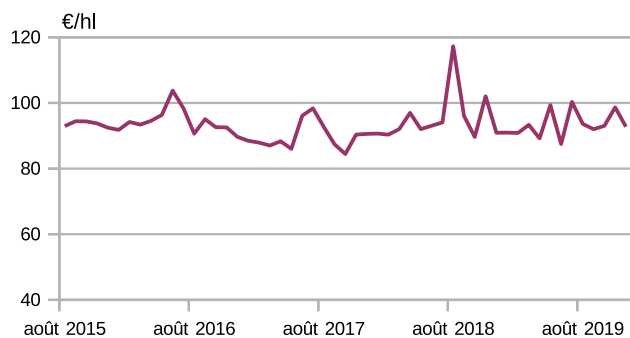
Évolution des volumes de transactions de vins IGP, en vrac - Occitanie -



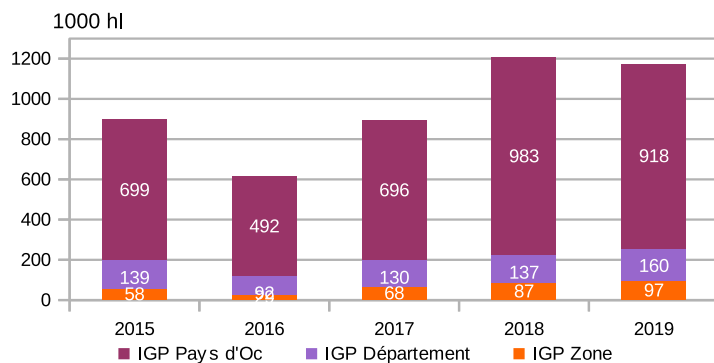
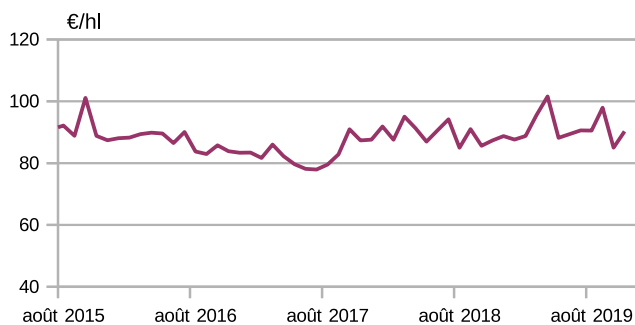
Vins avec indication géographique protégée (IGP) au 5ème mois de campagne



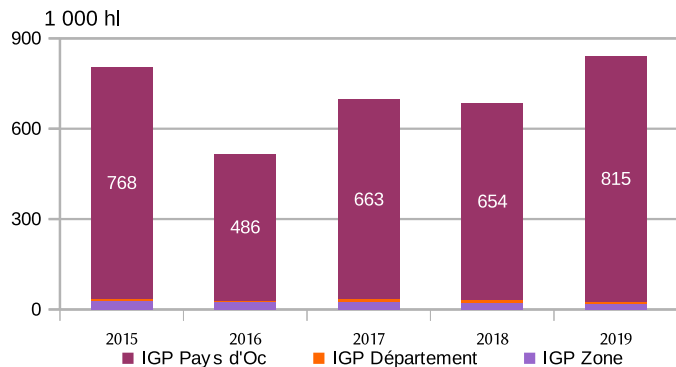
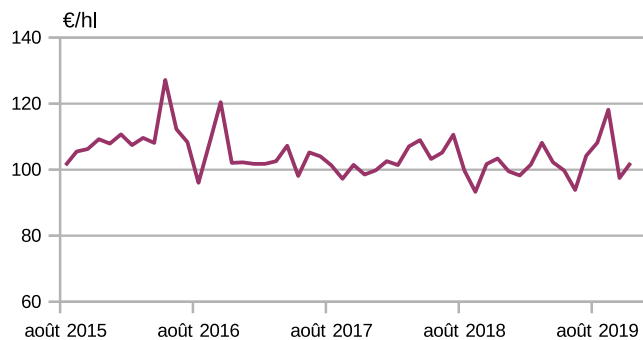
IGP Rouges bassin Languedoc-Roussillon



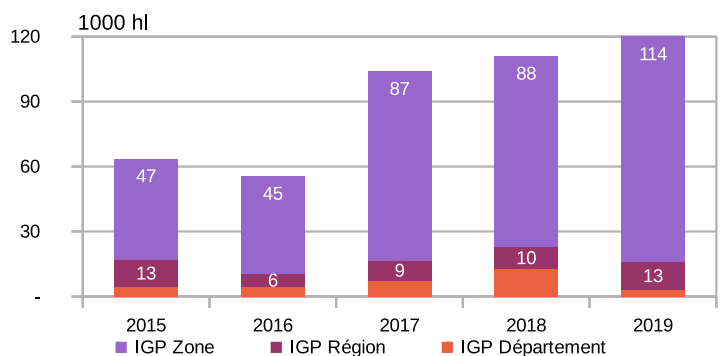
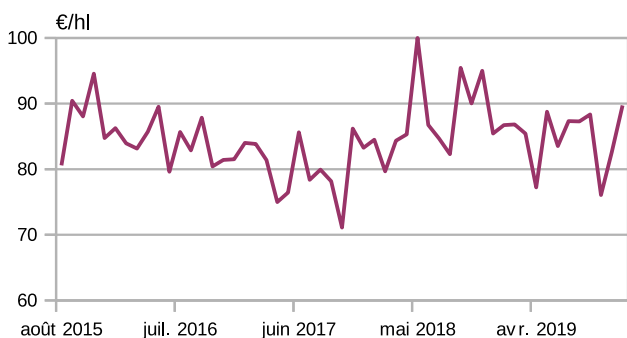
IGP Rosés bassin Languedoc-Roussillon



IGP Blancs bassin Languedoc-Roussillon



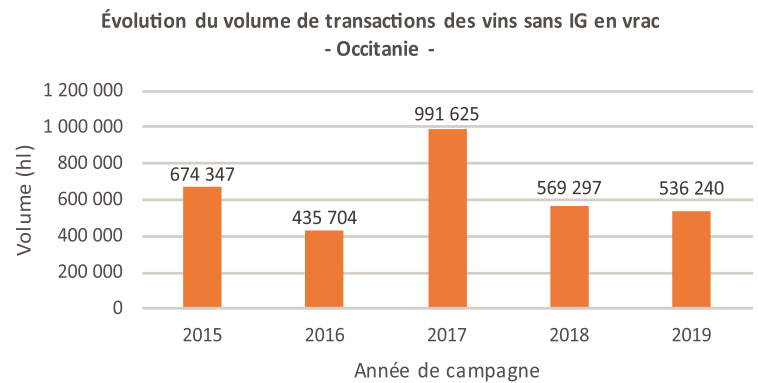
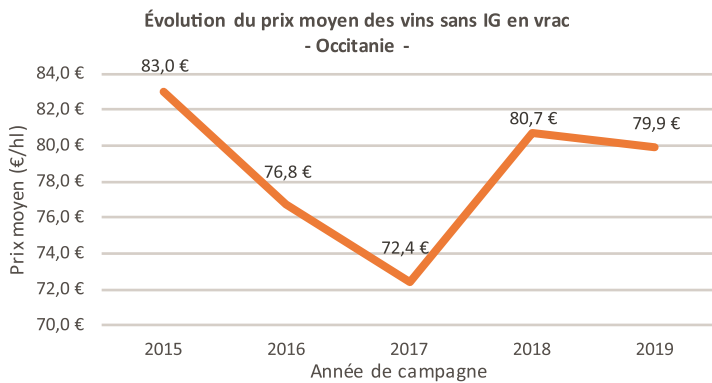
IGP Blancs bassin Sud-Ouest



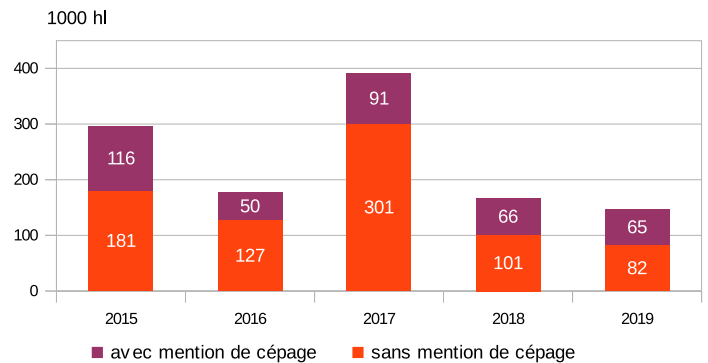
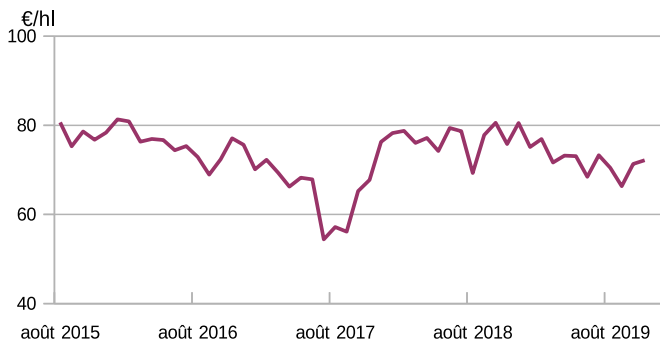
Vins d'Occitanie, sans Indication Géographique, vendus en vrac au 5^{ème} mois de campagne

Vins sans IG		Volume (hl)	Prix moyen en €/hl	Vol. / N-1 (%)	Prix / N-1 (%)
Rouge	Languedoc-Roussillon	147 017	75,1	↓ - 11,92	↓ - 4,01
	Sud-Ouest	24 471	59,2	↓ - 17,03	↓ - 7,31
Rosé	Languedoc-Roussillon	95 105	85,0	↓ - 33,01	↑ 1,12
	Sud-Ouest	19 210	69,6	↑ 10,94	↓ - 1,82
Blanc	Languedoc-Roussillon	109 968	92,4	↓ - 7,24	→ 0,05
	Sud-Ouest	140 469	76,8	↑ 47,80	↑ 6,27

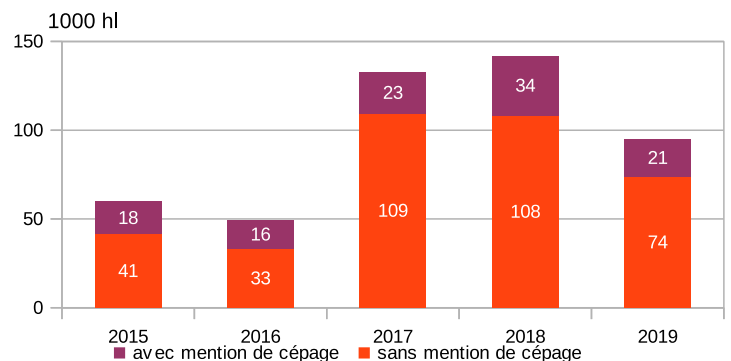
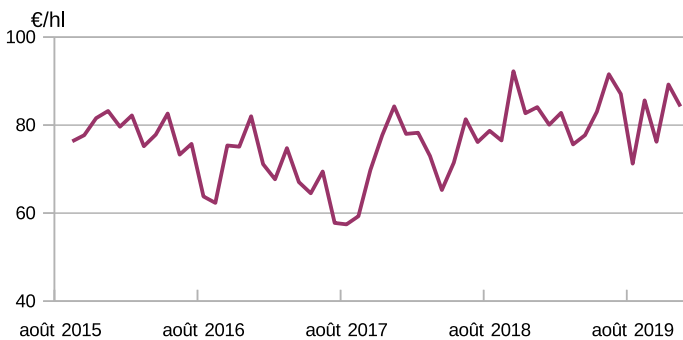
Ralentissement de la dynamique sur les vins sans IG avec une diminution des volumes et du prix moyens.



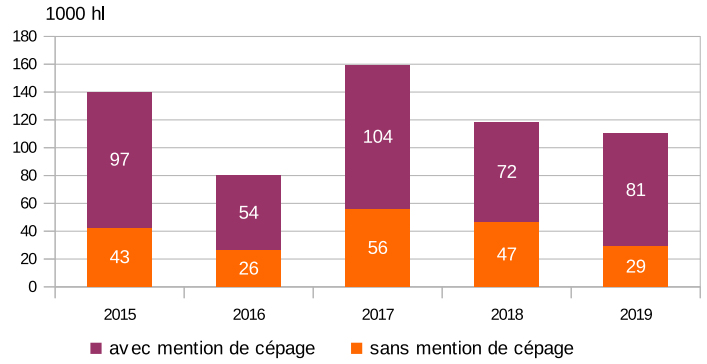
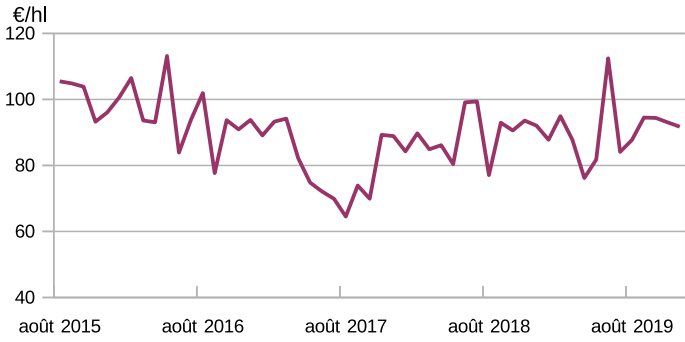
SIG Rouges - bassin Languedoc-Roussillon



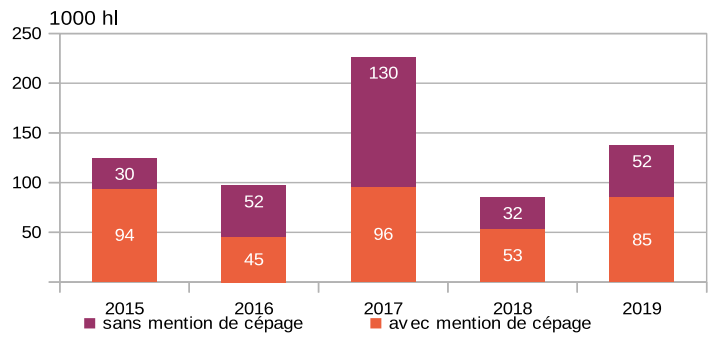
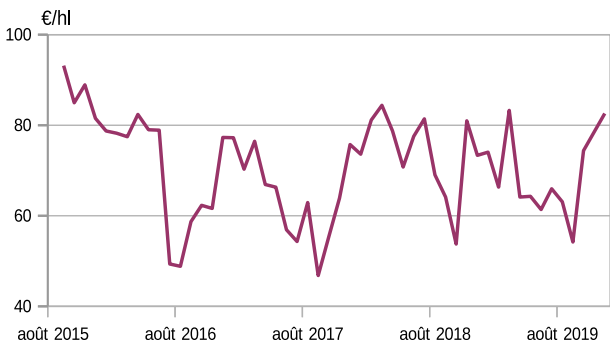
SIG Rosés



SIG blancs- bassin Languedoc-Roussillon

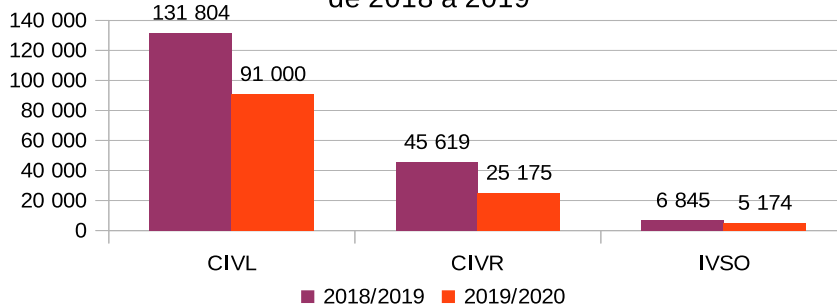


SIG Blancs - bassin Sud-Ouest



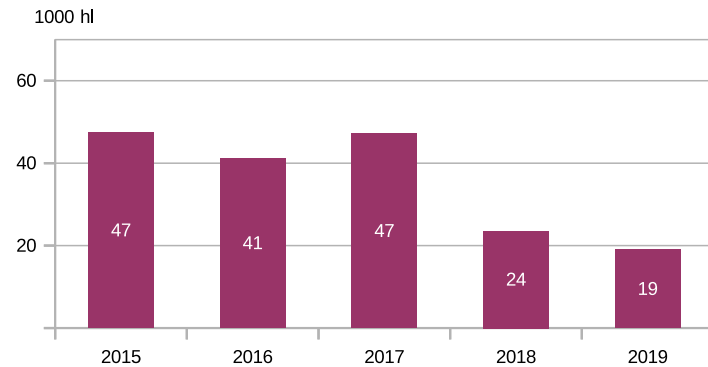
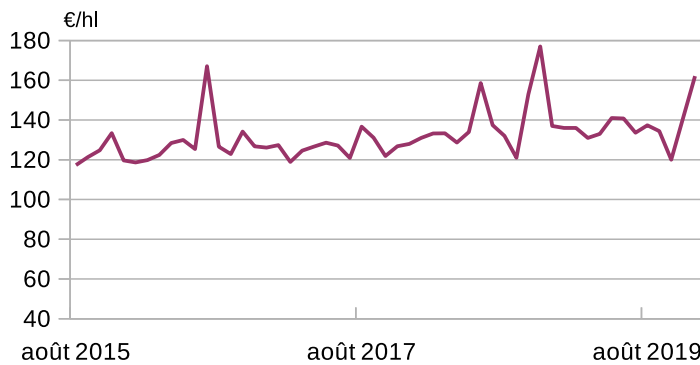
Vins d'appellation d'origine protégée (AOP)

Evolution du volume de transactions des vins AOP d'Occitanie de 2018 à 2019

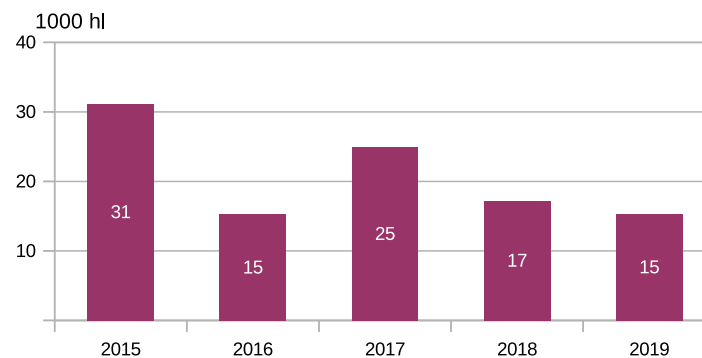
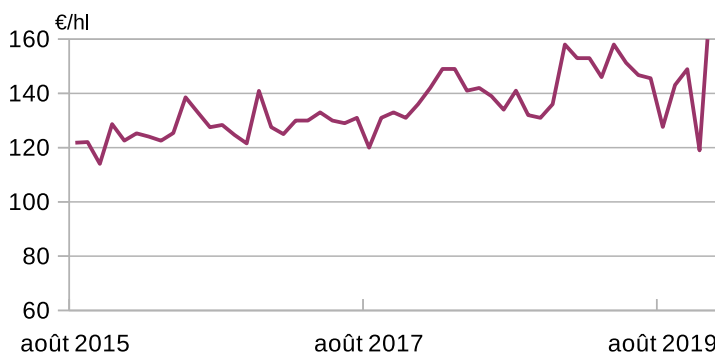


Vins d'Occitanie, Appellation d'origine protégée (AOP) au 5^{ème} mois de campagne

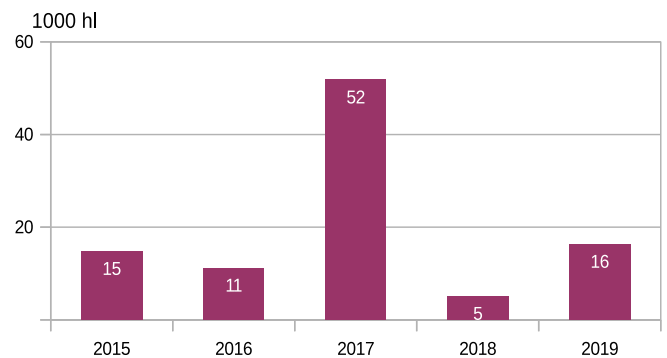
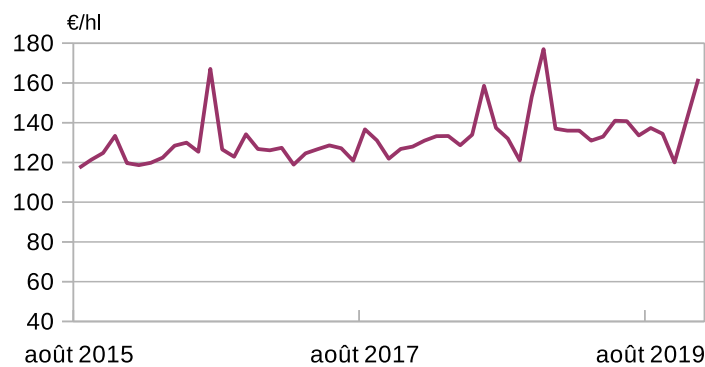
Corbières rouges - Source CIVL



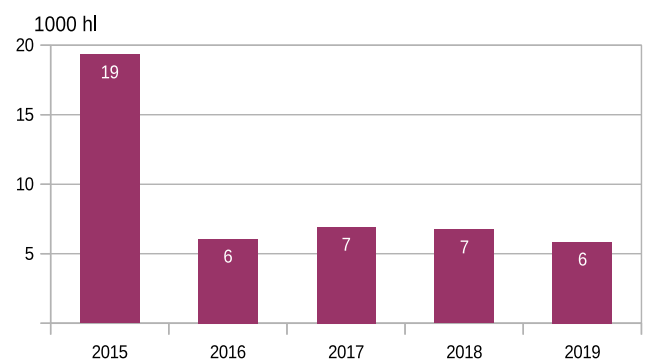
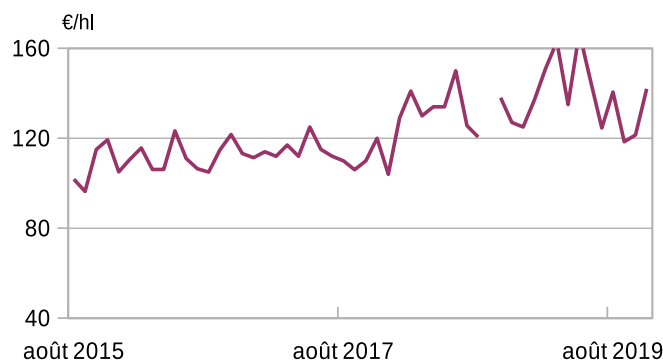
Languedoc rouges - Source : CIVL



Costières de Nîmes rouges - Source : InterRhône



Côtes du Roussillon toutes couleurs - Source : CIVR



Source : FranceAgriMer

Direction Régionale de l'Alimentation, de l'Agriculture et de la Forêt
Service régional de l'information statistique, économique et territoriale
Cité administrative - Bât. E - Bd armand Duportal 31074 Toulouse cedex
Téléphone : 05 61 10 61 66
<http://draaf.occitanie.agriculture.gouv.fr>
©Agreste 2018

Directeur : Pascal Augier
Directeur de la publication : Vincent Darmuzey
Rédacteur en chef : Pauline Buffard
Auteurs : Elise Le Bihan (SRFAM)
Sriset - Service régional FranceAgriMer
Composition : Sriset

Crédit pictogrammes :
Fabio Meroni, Alex Tai,
Ruben Nascimento
from the Noun Project