

avril 2013

recensement
agricole
2010
 en partenariat avec le Pôle Economie et Prospective
 des Chambres d'Agriculture des Pays de la Loire


Typologie des exploitations avec veaux de boucherie en Pays de la Loire

Près de 420 exploitations détiennent un atelier produisant plus de 150 veaux de boucherie par an en Pays de la Loire. Moins de 20 % de ces exploitations sont spécialisées. La majorité d'entre elles se situent en Maine-et-Loire, en Mayenne et en Vendée. La dimension économique moyenne s'élève à 500 veaux produits par an, 630 pour les élevages spécialisés. 44 % de la production régionale est réalisée par des exploitations ayant un exploitant âgé de plus de 50 ans.

18 % de la production nationale en Pays de la Loire

La France est le 1^{er} producteur de viande de veau en Europe devant les Pays-Bas et l'Italie. La production française s'érode sur une longue période, elle est actuellement inférieure à 200 000 tec* (1,4 million de veaux abattus).

Selon le RA 2010, 3 500 élevages français détenaient en 2010 au moins 25 veaux destinés à être abattus avant l'âge de 8 mois. Parmi eux, environ 2 500 élevages pouvaient être identifiés comme producteurs de veaux en atelier (veaux laitiers) avec une dimension économique moyenne de 400 veaux produits par an. La moitié des ateliers produisent moins de 300 veaux par an et contribuent à 23 % de la production française. La classe 300-400 veaux produits par an représente 25 % des ateliers et réa-

lise 24 % de la production nationale. Enfin, les classes de plus de veaux produits par an réalisent aussi le quart de la production nationale mais avec seulement 10 % des ateliers. Les élevages ayant plus de 1 200 sorties par an sont peu nombreux.

Les Pays de la Loire représentent 18 % de la production nationale de veaux produits en ateliers derrière la Bretagne. 40 % des abattages nationaux sont réalisés par les abattoirs bretons. 60 % de la production ligérienne est abattue en Bretagne.

Le maintien du potentiel de production est le principal défi de la filière veaux de boucherie.

*tec : tonne équivalent-carcasse

Six ateliers sur dix en Maine-et-Loire et Mayenne

Exploitations veaux de boucherie dans les départements des Pays de la Loire

	Pays de la Loire	Loire-Atlantique	Maine-et-Loire	Mayenne	Sarthe	Vendée
Petits ateliers produisant plus de 10 veaux de boucherie :						
Effectif total	547	130	186	107	40	84
Ateliers produisant plus de 150 veaux de boucherie :						
Effectif total	418	57	124	116	40	81
<i>dont spécialisés</i>	72	9	21	15	6	21
Production annuelle de veaux de boucherie	212 225	29 552	73 821	47 052	17 199	44 601
<i>dont spécialisés</i>	45 515	6 026	14 388	7 101	1 983	16 017
Nombre moyen de veaux de boucherie produits par exploitation	508	518	595	406	430	551
Nombre moyen de veaux de boucherie produits par exploitation spécialisée	632	670	685	473	331	763
UTA (unité de travail annuel)	821	114	251	224	73	159
Part des exploitations ayant un exploitant de plus de 50 ans	42,6 %	42,1 %	44,4 %	41,4 %	40,0 %	43,2 %
Part de la prod. réalisée par les expl. ayant un exploitant de plus de 50 ans	43,8 %	40,5 %	44,9 %	42,7 %	41,1 %	46,5 %

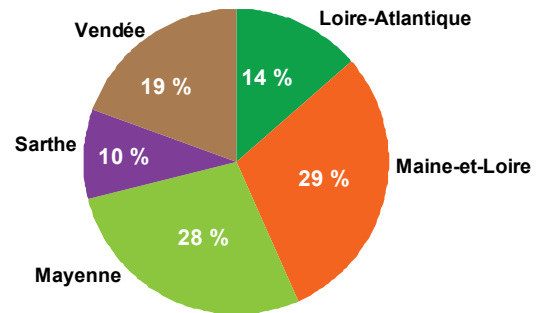
Remarque : les UTA correspondent aux actifs agricoles des exploitations exprimés en unité de travail annuel. Ils ne correspondent pas en totalité à la main d'œuvre dédiée à l'atelier veaux de boucherie à l'exception des exploitations spécialisées.

Source : Agreste - Recensement agricole 2010 - Traitement SRISE Pays de la Loire

Les élevages produisant moins de 150 veaux par an réalisent 10 % de la production régionale. Cette catégorie très hétérogène (547 ateliers de 10 à 150 veaux de boucherie) comprend l'élevage de veaux en ateliers de petite dimension économique (en équivalent UTA). Elle comprend également des élevages de veaux élevés sous la mère, même s'ils ne sont pas très répandus en Pays de la Loire. Ce type d'élevage n'a pas pu faire l'objet d'une extraction spécifique basée sur ses spécificités (présence de vaches allaitantes et veaux majoritairement de type racial viande).

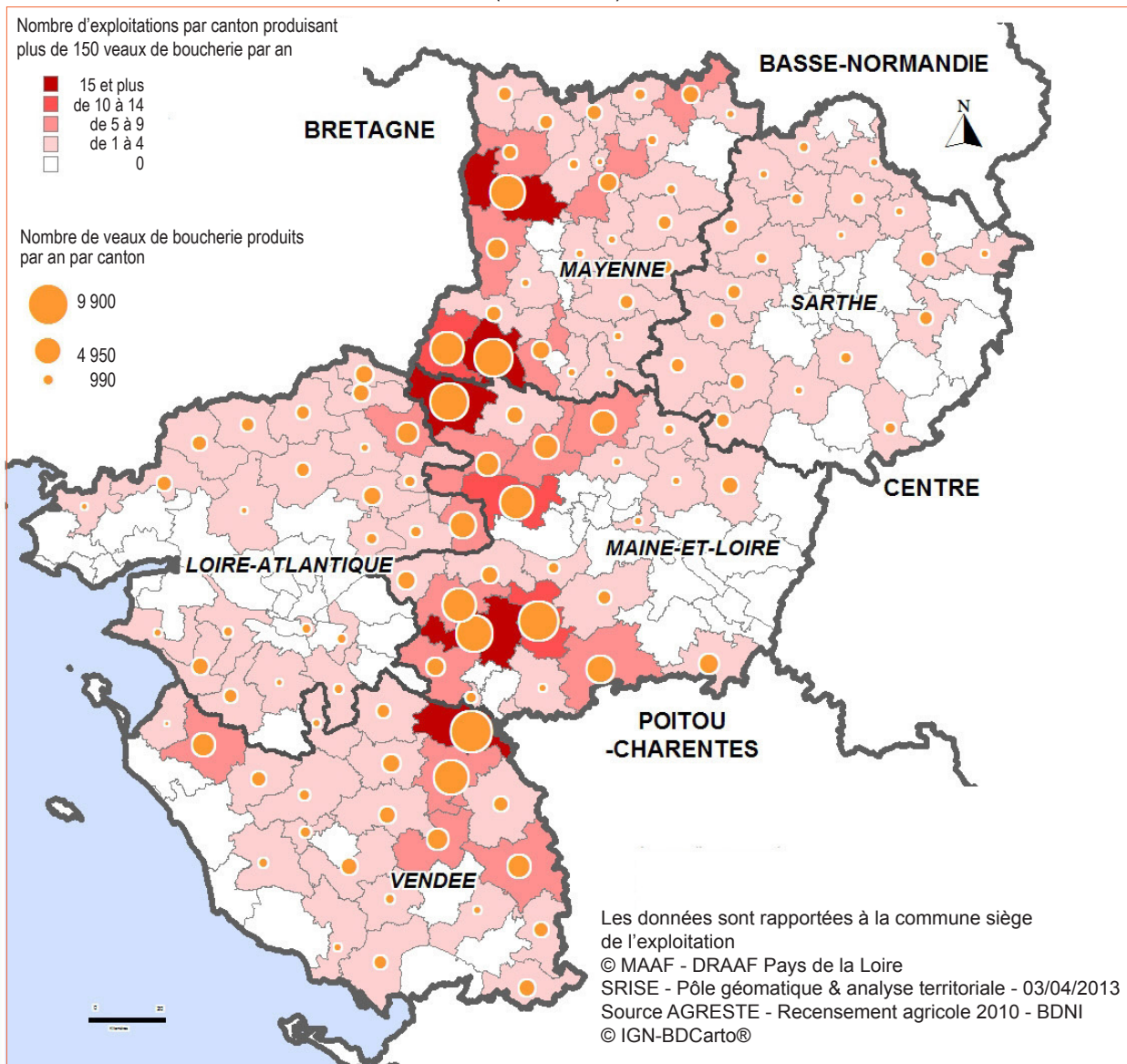
Les Pays de la Loire comptent 418 élevages veaux de boucherie produisant plus de 150 veaux par an. Ils réalisent 90 % de la production régionale. 83 % de ces exploitations sont « diversifiées ». Seul le périmètre des exploitations produisant plus de 150 veaux de boucherie par an est analysé dans la présente publication.

Maine-et-Loire, Mayenne et Vendée réalisent les trois quarts de la production régionale
Répartition des exploitations veaux de boucherie en Pays de la Loire



Source : Agreste - Recensement agricole 2010
Traitement SRISE Pays de la Loire

Les exploitations produisant plus de 150 veaux de boucherie par an en Pays de la Loire (BDNI - RA 2010)



Près de 60 % des exploitations veaux de boucherie et de la production régionale se situent en Maine-et-Loire et en Mayenne. Trois départements produisent près des trois quarts de la production régionale (Maine-et-Loire, Mayenne, Vendée). La production vendéenne équivaut à celle de la Mayenne mais est réalisée par moins d'élevages (un tiers en moins). La Loire-

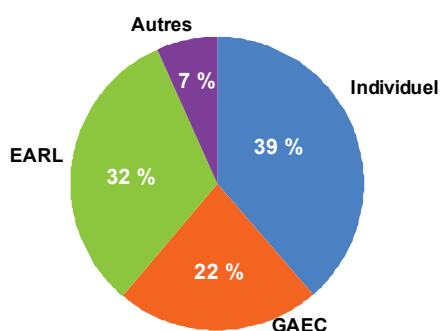
Atlantique et le Maine-et-Loire rassemblent la moitié des petits élevages. La Vendée est le département où les élevages sont le plus spécialisés (26 %). La spécialisation est moindre en Mayenne et en Sarthe (respectivement 13 et 15 %). La Loire-Atlantique et le Maine-et-Loire occupent une position intermédiaire avec un taux de spécialisation des élevages de l'ordre de 16 % et 17%.

Des structures plutôt sociétaires ayant en moyenne deux UTA

61 % des exploitations sous forme sociétaire

Les ateliers veaux de boucherie ligériens sont plutôt détenus par des structures sociétaires (61 % contre 44 % toutes orientations confondues). Cette situation est, entre autres, à mettre en corrélation avec le caractère sociétaire plus marqué en Maine-et-Loire et en Vendée.

Statuts juridiques des exploitations veaux de boucherie en Pays de la Loire



Source : Agreste - Recensement agricole 2010
Traitement SRISE Pays de la Loire

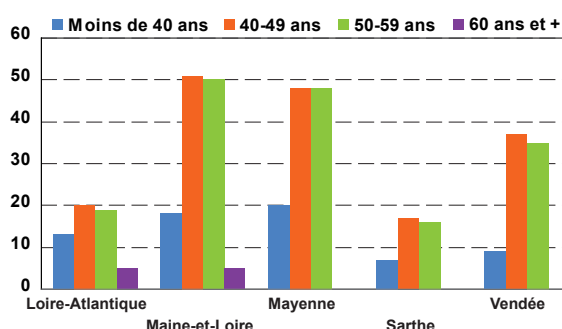
57 % des exploitations veaux de boucherie dirigées par des exploitants de moins de 50 ans

L'âge moyen des exploitants détenant un atelier veaux de boucherie est de 45 ans. Elle est équivalente à celle de la population active agricole. La part des exploitations dont le plus âgé des exploitants a moins de 40 ans est plus élevée dans les exploitations spécialisées (28 % contre 14 % dans les diversifiées). Les exploitations dont l'exploitant le plus âgé a plus de 50 ans (43 %) réalisent 44 % de la production régionale. Leur part est légèrement supérieure en exploitations diversifiées (43 % contre 40 % pour les spécialisées).

La taille moyenne de l'atelier est quant à elle comparable quel que soit l'âge de l'exploitant.

Moins de la moitié des chefs d'exploitation de plus de 55 ans ont un successeur connu. A l'instar des autres filières d'élevage, le renouvellement des actifs revêt un caractère crucial pour la production de veaux de boucherie. Le contexte économique de la filière sera déterminant pour susciter des vocations.

Répartition des exploitations veaux de boucherie selon l'exploitant le plus âgé



Source : Agreste - Recensement agricole 2010
Traitement SRISE Pays de la Loire

Main d'œuvre

On dénombre en moyenne 2 UTA par exploitation : 2,1 dans les diversifiées, 1,3 dans les spécialisées. Les UTA familiales représentent 89 % du total et 14 % des exploitations ont des salariés permanents.

Dans les exploitations spécialisées, la quasi-totalité de la force de travail est affectée à l'atelier veaux de boucherie, à peine la moitié dans les diversifiées.

Nombre moyen d'UTA par exploitation veaux de boucherie

	UTA/exploitation		
	veaux de boucherie	veaux de boucherie spécialisée	veaux de boucherie diversifiée
Pays de la Loire	2,0	1,3	2,1
Loire-Atlantique	2,0	1,2	2,1
Maine-et-Loire	2,0	1,6	2,1
Mayenne	1,9	1,2	2,0
Sarthe	1,8	0,7	2,0
Vendée	2,0	1,5	2,1

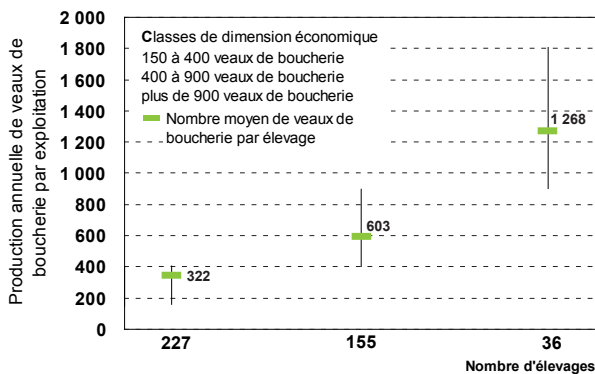
Source : Agreste - Recensement agricole 2010
Traitement SRISE Pays de la Loire

Des exploitations rarement spécialisées consacrant un tiers des UTA aux veaux de boucherie

Plus de la moitié des élevages produisent en moyenne 320 veaux de boucherie par an

La dimension économique moyenne s'élève à 500 veaux produits par an. Elle est plus importante pour les spécialisés (630 veaux produits par an).

Répartition des exploitations veaux de boucherie de plus de 150 veaux de boucherie par classe de dimension économique

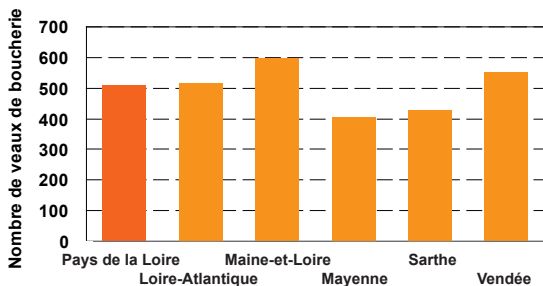


Clé de lecture : 227 exploitations détiennent entre 150 et 400 veaux de boucherie avec une moyenne de 322 veaux de boucherie

Source : Agreste - Recensement agricole 2010
Traitement SRISE Pays de la Loire

Plus de la moitié des élevages (227) produit en moyenne 320 veaux par an mais ne pèse que 30 % de la production régionale (classe de 150 à 400 veaux). Les élevages appartenant à la classe 400-900 veaux sont moins nombreux (155, soit 37 % des ateliers moyens et grands), mais représentent près de la moitié de la production annuelle régionale. Ils produisent en moyenne 600 veaux de boucherie par an. Enfin, les ateliers de plus de 900 veaux de boucherie sont relativement peu nombreux (36, moins de 10 % des élevages). Ils produisent en moyenne 1 270 veaux de boucherie par an soit 20 % du tonnage annuel de viande de veaux de boucherie.

Production annuelle moyenne par exploitation veaux de boucherie selon le département



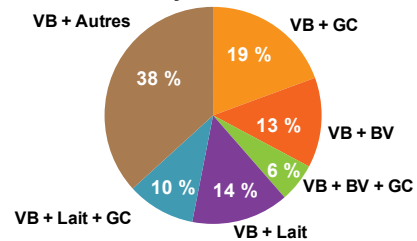
Source : Agreste - Recensement agricole 2010
Traitement SRISE Pays de la Loire

Des exploitations rarement spécialisées

Moins de 20 % des exploitations détenant un atelier veaux de boucherie sont spécialisées dans cette production. L'association la plus fréquente est l'atelier veaux de boucherie associé à l'élevage laitier (25 %, avec ou sans grandes cultures). Viennent ensuite les bovins viande (19 %, avec ou sans grandes cultures) et les grandes cultures (19 %).

Loin de constituer un bloc monolithique, la catégorie « Veaux de boucherie + Autres » contient des associations de productions diverses et variées qui ne sont pas significatives si on les considère seules.

Répartition des types d'exploitations veaux de boucherie en Pays de la Loire



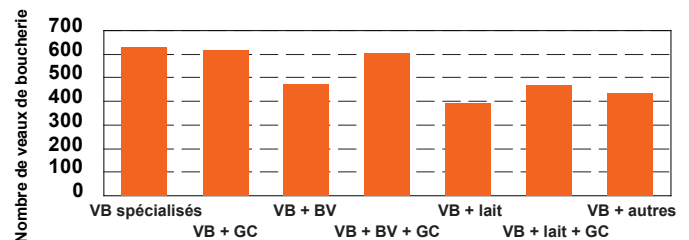
VB = veaux de boucherie ; GC = grandes cultures ; BV = bovins viande

Source : Agreste - Recensement agricole 2010
Traitement SRISE Pays de la Loire

Les dimensions économiques moyennes diffèrent d'une association à l'autre. La taille des ateliers est plus importante dans le cadre de l'association avec l'élevage allaitant et les grandes cultures. Ce sont par contre les associations avec les bovins laitiers qui affichent les tailles d'ateliers les moins élevées.

Dans les exploitations produisant plus de 150 veaux de boucherie par an, en moyenne 36 % de la force de travail est consacrée à l'atelier veaux de boucherie, 29 % aux bovins lait, 13 % aux grandes cultures, 11 % aux bovins viande.

Production annuelle moyenne par exploitation veaux de boucherie selon le type d'association



VB = veaux de boucherie ; GC = grandes cultures ; BV = bovins viande

Source : Agreste - Recensement agricole 2010
Traitement SRISE Pays de la Loire

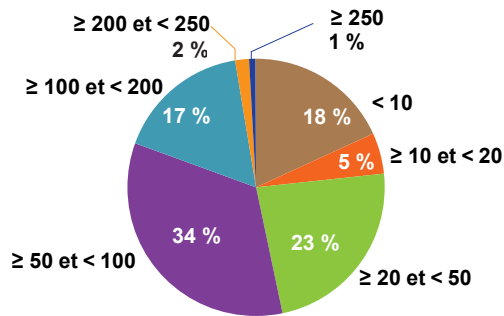
Moins de 50 ha de SAU dans une exploitation sur deux

Près de la moitié des exploitations détenant des veaux de boucherie ont une SAU inférieure à 50 ha. 83 % des exploitations spécialisées ont une SAU inférieure à 10 ha (5 ha en moyenne).

La diversification vers l'élevage et/ou les productions végétales se traduit par une SAU plus importante (75 ha en moyenne).

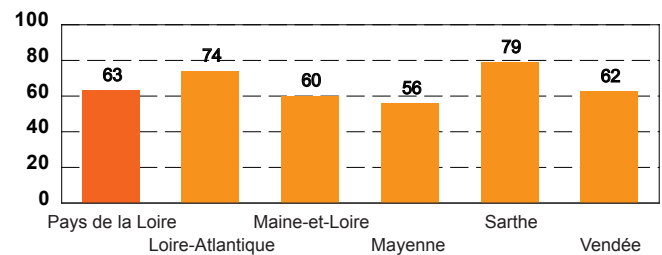
La SAU moyenne des exploitations s'échelonne entre 56 ha en Mayenne et 79 ha en Sarthe.

Répartition des exploitations veaux de boucherie par classe de SAU (ha)



Source : Agreste - Recensement agricole 2010
Traitement SRISE Pays de la Loire

Production annuelle moyenne par exploitation veaux de boucherie selon le type d'association



VB = veaux de boucherie ; GC = grandes cultures ; BV = bovins viande
Source : Agreste - Recensement agricole 2010
Traitement SRISE Pays de la Loire

Méthodologie

Une typologie verticale de tous les « en ayant »

Une typologie des exploitations agricoles ligériennes a été produite et quantifiée principalement à partir du recensement de l'agriculture 2010 dans le cadre du projet Inosys (voir note méthodologique détaillée « Typologie des exploitations ligériennes : méthodologie »). Le principe de la typologie emboîtée a été retenu, c'est-à-dire une typologie arborescente à plusieurs niveaux. La construction de la typologie décrite dans la présente note est verticale. Elle permet de classer les « en

ayant » d'une production donnée et d'identifier les différents systèmes de production présents en Pays de la Loire de ladite production. Cette approche permet, outre une bonne appréhension du fonctionnement des exploitations, une lecture de l'ensemble des productions faisant la spécificité agricole de la région (exploitations polyculture élevage, agriculture de groupe, productions végétales spécialisées, productions de viandes blanches).

Arborescence et principaux seuils discriminants

Un veau de boucherie est un bovin destiné à être abattu avant l'âge de 8 mois : les sorties boucherie de la BDNI (2010) complètent les variables du RA 2010. Les seuils discriminants établis pour classer les exploitations ayant des veaux de boucherie ont permis de distinguer différents types d'ateliers :

- Les « **petits ateliers** » produisant moins de 150 veaux de boucherie par an. 85 % d'entre eux produisent moins de 10 veaux par an. Ces petits « ateliers » ne sont pas pris en compte dans l'analyse,

- Les exploitations « **spécialisées** » sont les exploitations produisant plus de 150 veaux de boucherie par an et pour lesquelles tout autre type de production ne dépasse pas un seuil plancher (seuil traceur, voir note méthodologique détaillée),
- Les exploitations « **diversifiées** » sont les exploitations produisant plus de 150 veaux de boucherie par an et pour lesquelles d'autres ateliers de taille significative (dépassant le seuil traceur) sont présents.

965 exploitations ayant des veaux de boucherie

(> 10 veaux de boucherie), 228 596 veaux de boucherie

Les "en ayant"

418 exploitations hors petit atelier veaux de boucherie
212 225 veaux de boucherie

547
petits ateliers VB
(10 à 150 VB)
16 371 veaux de boucherie

72 exploitations
spécialisées
45 515
veaux de boucherie

346 exploitations diversifiées
166 710 veaux de boucherie

67 VB
+ GC

46 VB
+ BV

21 VB
+ BV
+ GC

50 VB
+ lait

35 VB
+ lait
+ GC

127 VB
+ autres

VB = veaux de boucherie
BV = bovins viande
GC = grandes cultures

PEP Chambres d'agriculture PdL, Source : Agreste – Recensement agricole 2010 – Traitement SRISE PdL