

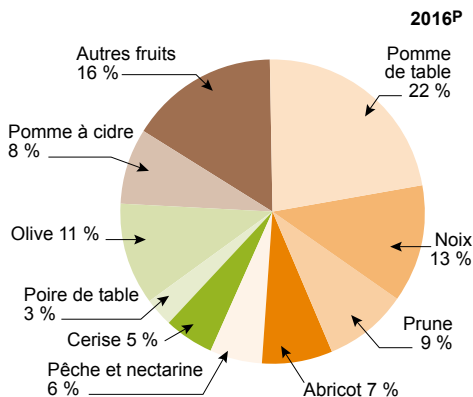
Fruits vergers

En 2016, les surfaces de l'ensemble du verger français resteraient stables par rapport à 2015 (- 0,1 %). Depuis 2010, elles baissent de 7 %. Avec quasiment un quart du verger français, le pommier reste l'espèce fruitière dominante. La surface du verger de noyers a progressé de 11 % en six ans. Celui-ci est devenu le deuxième verger en surface depuis 2009. Les baisses de surfaces les plus importantes depuis 2010 concernent les pêchers (- 29 %) et les pruniers (- 19 %).

La moitié du verger français est concentrée dans le bassin Rhône-Méditerranée, près d'un quart dans le bassin Sud-Ouest et 7 % dans le Val de Loire.

La taille moyenne du verger a augmenté de 19 % entre 2000 et 2013 et atteint 8,2 ha en 2013. La baisse du nombre d'arboriculteurs depuis 2000 est plus forte pour ceux qui exploitent de petits vergers (- 39 % pour les exploitations de moins de 2 ha contre - 22 % pour celles de plus de 30 ha). En 13 ans, la taille des exploitations qui cultivent la noix augmente le plus. Comme la prune, la noix bénéficie d'un fort ancrage régional, de deux signes de qualité et de débouchés vers la transformation.

Surface des vergers



	2000	2010	2015	2016P
	millier d'hectares			
Total verger(1)	195,1	174,1	163,0	162,2
<i>pommier(2)</i>	53,0	41,7	36,5	36,5
<i>noyer</i>	14,6	18,4	20,9	20,3
<i>prunier</i>	19,1	18,2	15,2	14,7
<i>abricotier</i>	15,0	14,0	12,0	11,9
<i>pêcher et nectarinier</i>	22,1	13,3	9,8	9,4
<i>cerisier</i>	12,1	9,6	8,2	8,2
<i>poirier(2)</i>	11,0	6,0	5,4	5,3
<i>autres arbres fruitiers</i>	48,3	53,1	55,0	55,9
olivier	15,6	16,9	17,3	17,4
pommier à cidre	9,9	13,1	13,1	13,1
châtaignier	7,1	7,0	7,8	8,0
noisetier	2,3	4,2	5,1	5,6
kiwi	4,1	4,0	3,8	3,8
cassissier et myrtillier	2,5	2,6	2,5	2,5
clémentinier	2,3	1,9	2,2	2,4
amandier	1,6	1,3	1,1	1,2
framboisier	1,5	0,7	0,7	0,7
autres	1,4	1,4	1,3	1,2
Raisin de table(1)	9,1	5,9	5,4	5,4
Fraise	4,0	3,2	3,3	3,4
Banane*	15,1	10,1	9,6	9,9
Ananas*	0,9	1,1	1,2	1,9

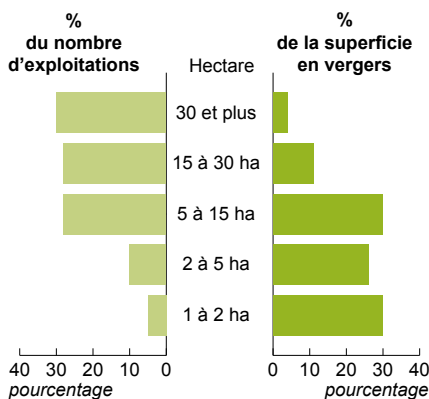
* Y compris Mayotte à partir de 2016.

(1) Cultures pures et associées, en production uniquement, hors jardins familiaux. Non compris cognassiers, orangers.

(2) Pommes et poires de table, à l'exclusion des fruits à cidre et à poiré.
Source : Agreste - Statistique agricole annuelle

Structure des vergers

2013

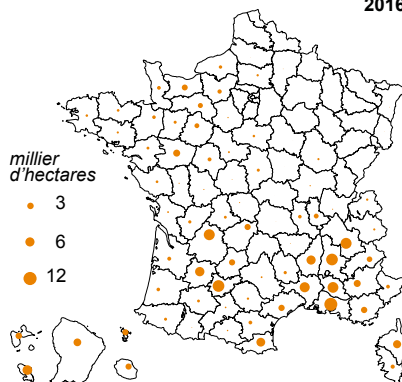


Champ : les exploitations au delà de 1 ha pour chacun des 7 fruits (abricot, pêche, prune, pomme de table, agrume, kiwi, noix) et au delà de 0,5 ha pour chacun des 2 fruits (poire de table, cerise) en France métropolitaine.

Source : Agreste - Inventaire des vergers 2013

Localisation des vergers(1)

2016P



(1) Y compris banane et ananas.

Source : Agreste - Statistique agricole annuelle