



janvier 2020 - n° 2020 - 007

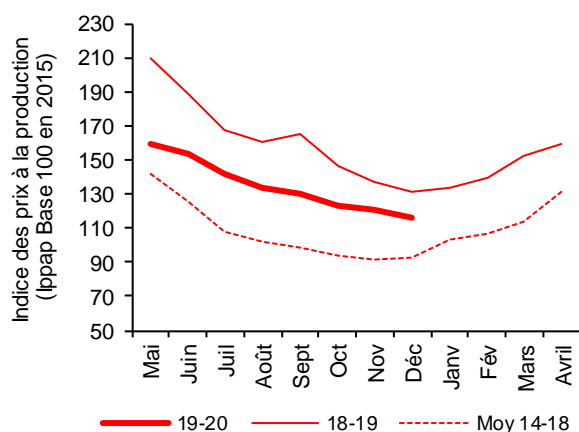
Infos rapides

Carotte - 2/3

Campagne 2019-2020 pour la carotte en frais : stagnation des cours avec une production en hausse sur un an

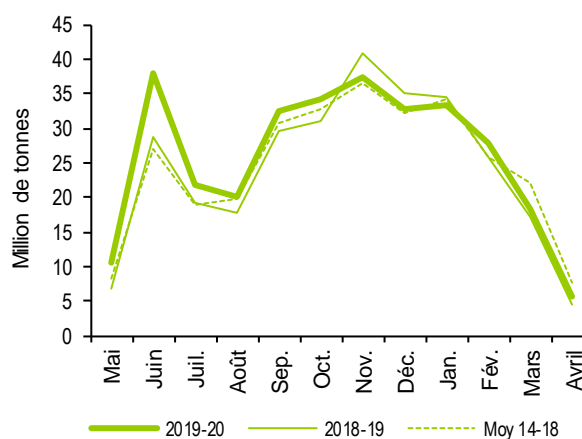
La production de la campagne 2019-2020 en carottes pour le marché du frais (311 800 tonnes), estimée au 1^{er} janvier 2020, augmenterait de 7 % sur un an. Les surfaces seraient également en hausse de 1 % par rapport à 2018-2019 et de 3 % par rapport à la moyenne 2014-2018. La campagne de la carotte primeur bénéficie de bons rendements et de prix satisfaisants même si la production a été quelque peu perturbée par l'arrivée des fortes chaleurs de l'été 2019. La carotte de saison connaît cependant des difficultés de mise en culture puis d'arrachage avec les précipitations excessives de l'automne. La demande se manifeste courant de l'automne mais le manque des transactions, lié aux problèmes d'arrachages, pèse sur les prix. Ainsi, en décembre 2019, les prix se contractent de 11 % par rapport à la précédente campagne mais sont supérieurs de 26 % à ceux de la moyenne 2014-2018.

Prix de la carotte en frais à la production Des prix qui stagnent en deçà de ceux de la campagne précédente



Source : Agreste - Insee

Production nationale de carottes en frais Des arrachages mensuels importants en première moitié de campagne mais qui se replie sur un an à la fin de l'année 2019



Source : Agreste

Production et surface

Les faits marquants

Des arrachages 2019 perturbés par les difficultés liées aux conditions météo à l'automne, sans conséquences dramatiques

Selon les estimations établies au 1^{er} janvier 2020, les **surfaces nationales implantées en carottes pour le frais (7 946 ha)** au cours de la campagne 2019-2020 seraient en hausse de 1 % sur un an et de 3 % par rapport à la moyenne 2014-2018. Dans le bassin **Ouest**, la baisse des surfaces est de près de 5 % en **Normandie**.

La **production nationale de carottes pour le frais** serait revue à la hausse, à **311 778 tonnes** soit une augmentation de 7 % par rapport à la campagne 2018-2019 mais un retrait de 1 % par rapport à la moyenne quinquennale. La **campagne primeur de la carotte** (mai à juillet 2019) a été perturbée par les épisodes caniculaires estivaux, sans graves conséquences toutefois sur les rendements. La **campagne de la carotte de saison** (d'août 2019 à avril 2020) subit également les aléas climatiques de l'été. Les semis ont

été pénalisés engendrant l'hétérogénéité de la levée, nécessitant parfois de semer à nouveau. En novembre, les précipitations abondantes, voire les épisodes de tempêtes qui sévissent sur les bassins **aquitain** et **breton**, complexifient les arrachages et entraînent des pertes au champ. Les intempéries se prolongent en décembre et les mises en conservation sont également pénalisées ainsi que les semis des carottes primeurs de la prochaine campagne. La **Normandie** n'est pas épargnée par l'excès d'humidité qui entraîne notamment des pertes au champ par pourriture des racines. Ainsi, en décembre, la production se situe 7 % en deçà de celle de décembre 2018.

À noter que l'absence de solution de substitution à l'interdiction des produits de protection des plantes reste une problématique majeure notamment en **Nouvelle-Aquitaine**.

Les indicateurs

Des surfaces en progression dans le bassin aquitain qui contribuent à une hausse de la production

Campagne de production 2019-2020 (mai 2019 à avril 2020)

Unités : surface : ha production : t

Estimations au 01-Jan-2020		Ouest	Sud Ouest	Autres bassins	France
Surface	Total campagne	1 745	3 866	2 335	7 946
	Evol 1 an	-4%	3%	///	1%
	Evol Moy 5 ans	-9%	20%	///	3%
Production	Total campagne	82 383	149 832	79 563	311 778
	Evol 1 an	2%	15%	///	7%
	Evol Moy 5 ans	-12%	24%	///	-1%

Source : Agreste

Mises en perspective

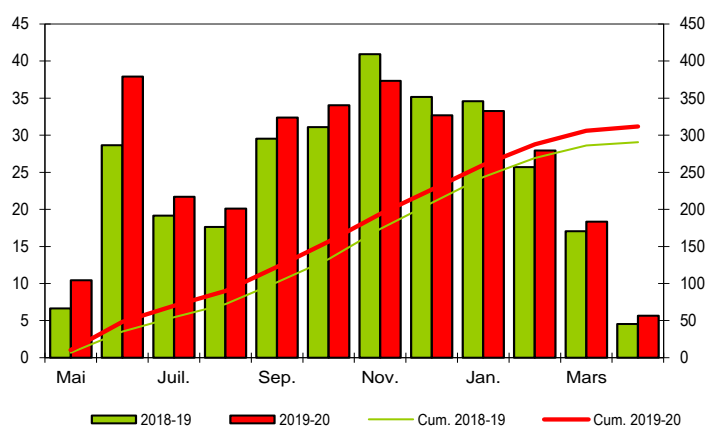
Des arrachages mensuels en retrait en novembre et en décembre 2019 par rapport à la campagne précédente

Calendrier national de production de carottes

Production et cumul campagnes 2018-2019 et 2019-2020

Etabli au 01-Jan-2020

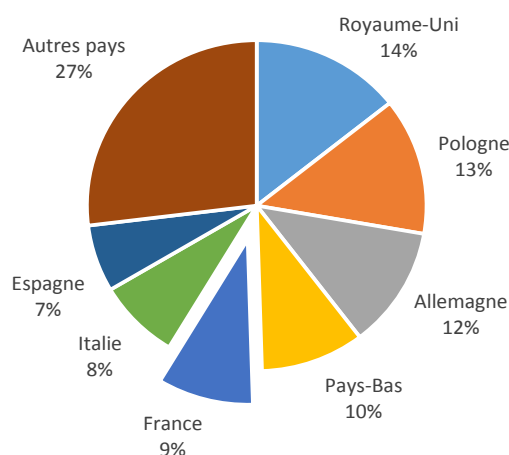
unité : 1000 t



Source : Agreste

Production européenne de carottes en 2017

Total : 5772 (1000 tonnes)



Source : Eurostat et estimations SSP

Commercialisation

Les faits marquants

Des prix de la carotte en frais supérieurs à la moyenne 2014-2018 tout au long de la campagne

La campagne primeur 2019-2020 de la carotte connaît des prix soutenus par rapport à la moyenne quinquennale. Le disponible est en hausse sur un an mais l'export vers les marchés britannique et de l'Est de l'Europe soutient les cours même s'ils sont en retrait par rapport à la campagne précédente.

C'est dans le contexte de traditionnel calme estival que la campagne de la **carotte de saison** débute. En septembre, les températures clémentes se prolongent et freinent la consommation alors que la concurrence entre bassins de production se fait sentir. Novembre voit le retour d'un climat de saison sur l'Hexagone mais le marché est peu actif, les arrachages ayant été ralentis par les intempéries ; ce manque d'activité du marché ne permet pas aux cours de la carotte de se redresser. Le

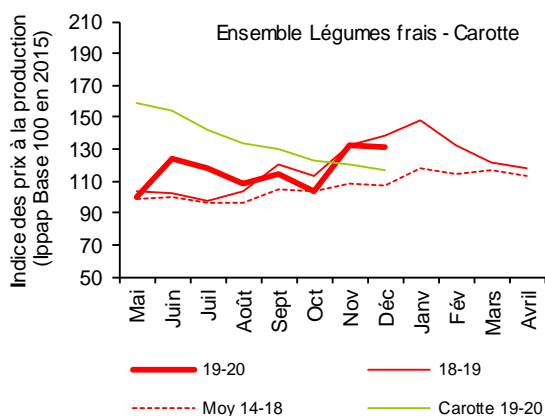
commerce est atone en décembre, la carotte ne faisant pas partie des produits de fête dans l'assiette du consommateur. Les cours de la carotte en décembre restent cependant satisfaisants par rapport à la moyenne 2014-2018 : ils se contractent de 11 % par rapport à la campagne précédente mais sont en hausse de 26 % par rapport à la moyenne des cinq dernières campagnes.

En cumulé, de mai à novembre 2019, les importations de carottes (91 650 tonnes) progressent légèrement de 1 % sur un an et les exportations (55 710 tonnes) augmentent de 24 %. De ce fait, le déficit des échanges se réduit de 22 % sur un an, à - 35 940 tonnes.

Les indicateurs

Les prix de la carotte se contractent par rapport à ceux de l'ensemble des légumes frais à la fin de l'année 2019

Prix agricoles à la production

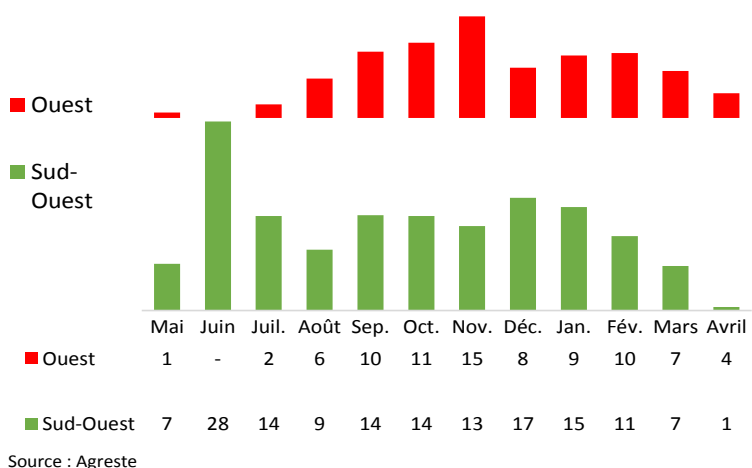


Calendriers régionaux de production de carottes

Production de la campagne 2019-20

Etabli au 01-Jan-2020

unité : 1000 t



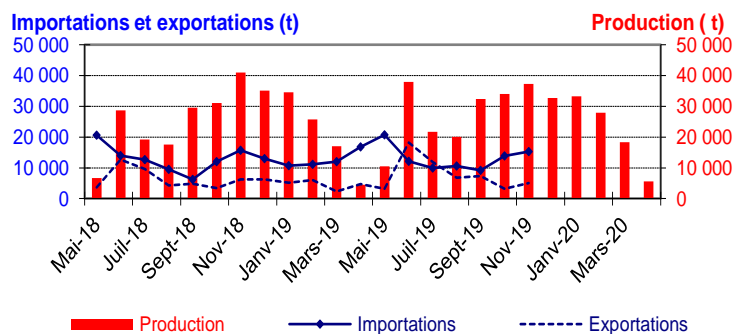
Mise en perspective

En juin et juillet 2019, les exportations dépassent les importations en volume

Production et commerce extérieur de carotte

Etabli au 01-Jan-2020

Campagnes 2018-19 et 2019-20



Commerce extérieur de la France en 2019

Situation au 01-Jan-2020	Quantité (tonnes)		
	Importations	Exportations	Solde
Monde	142 389	73 978	-68 411
U.E. à 28	132 352	69 469	-62 882
Pays-Tiers	10 037	4 508	-5 529
Belgique	66 710	28 192	-38 518
Espagne	27 232	12 889	-14 342
Portugal	11 638	1 577	-10 061
Royaume-Uni	755	9 616	8 861

Source : Douanes - (poste : "carotte et navet")

Méthodologie

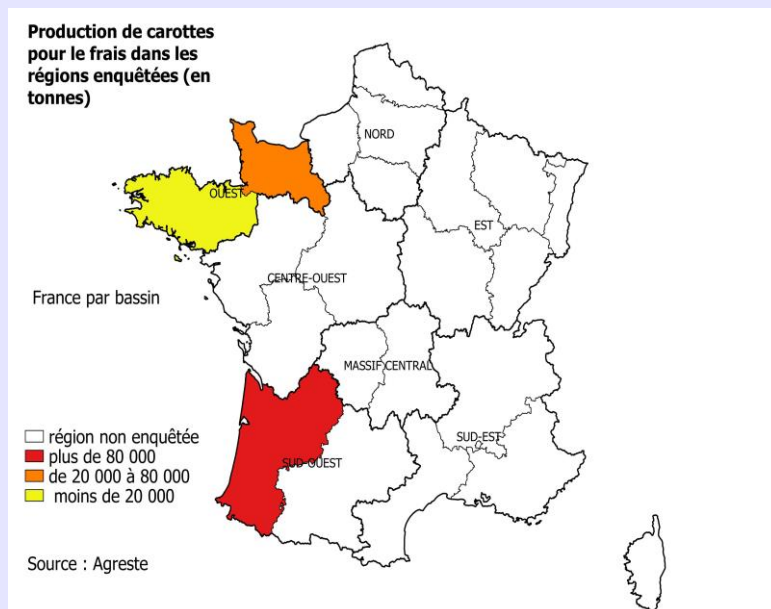
Les données de conjoncture légumière (surfaces, productions et calendriers) sont fournies selon le découpage par bassins de production représenté sur la carte ci-dessous. Les régions non enquêtées au sein d'un bassin sont estimées en appliquant aux données de la Statistique Agricole Annuelle (SAA) l'évolution moyenne des régions enquêtées du bassin. Quand un bassin n'est pas enquêté, l'estimation est fournie par les données de la SAA corrigées par l'évolution moyenne des bassins enquêtés. Le niveau d'observation reste l'ancienne région (nomenclature en 22 régions) car le découpage retenu pour les bassins s'appuie sur des critères climatiques. La région Provence-Alpes-Côte d'azur n'est plus enquêtée à partir de la campagne 2018-2019.

L'enquête de conjoncture "**Carotte**" concerne uniquement la carotte consommée en frais (primeur et conservation). Elle porte sur 3 régions réparties dans 2 bassins de production :

- **OUEST** : Les régions Basse-Normandie et Bretagne représentent 30 % de la production nationale ;
- **SUD-OUEST** : La région Aquitaine représente 42 % de la production nationale ;

L'ensemble de ces régions représente en 2018, 72 % de la production française de carottes primeur et de conservation (les carottes destinées à l'industrie sont exclues).

Définition crise conjoncturelle : consulter le [site RNM de FranceAgriMer rubrique indicateurs de marchés](#)



Composition des bassins de production	
Bassin	Région
Centre-Ouest	Centre, Pays-de-la-Loire, Poitou-Charentes
Est	Alsace, Bourgogne, Champagne-Ardenne, Franche-Comté, Lorraine
Massif-Central	Auvergne, Limousin
Nord	Haute-Normandie, Ile-de-France, Nord-Pas-de-Calais, Picardie
Ouest	Basse-Normandie, Bretagne
Sud-Est	Corse, Languedoc-Roussillon, Provence-Alpes-Côte d'Azur, Rhône-Alpes
Sud-Ouest	Aquitaine, Midi-Pyrénées

Nouveau calendrier de publication des infos rapides - Carotte :
Janvier - Avril - Octobre

Pour en savoir plus

Toutes les séries conjoncturelles publiées pour le thème de cette Infos Rapides sont présentes dans l'espace « Données en ligne » du site Internet de la statistique agricole :

www.agreste.agriculture.gouv.fr



Agreste : la statistique agricole

Ministère de l'Agriculture et de l'Alimentation
Secrétariat Général
SERVICE DE LA STATISTIQUE ET DE LA PROSPECTIVE
3 rue Barbet de Jouy - 75349 Paris 07 SP
Site Internet : www.agreste.agriculture.gouv.fr

Directrice de la publication : Béatrice Sédillot
Rédacteur : Morgane Le Fustec
Composition : SSP
Dépôt légal : à parution

© Agreste 2020

Cette publication est disponible à parution sur le site Internet de la statistique agricole
<http://www.agreste.agriculture.gouv.fr> (dans la rubrique Conjoncture)