



La conjoncture agricole - Mai 2017

Événements

➤ **2 mai** : le tribunal de commerce de Paris ratifie le contrat de location-gérance du pôle charcuterie du groupe Financière Turenne Lafayette signé avec le groupe coopératif breton Cooperl Arc Atlantique. Ce contrat vaudra jusqu'à l'homologation de l'offre de reprise examinée le 29 mai et mise en délibéré au 15 juin.

➤ **5 mai** : les groupements bretons d'éleveurs de porcs Aveltis (660 adhérents) et Prestor (500 adhérents), n° 2 et 3 derrière Cooperl Arc Atlantique, annoncent la mise en place, dès le mois de juin, d'un GIE (Groupement d'Intérêt Économique) de commercialisation de l'ensemble de leur production (4,5 millions de porcs soit le tiers de la production régionale).

➤ **9 mai** : annonce de la fusion-absorption, à compter du 1^{er} juillet, d'Eurolap (filiale cynicole de la coopérative de génétique animale Évolution, basée à Rennes) dans Hypharm (filiale cynicole du groupe Grimaud, numéro deux mondial de la sélection génétique animale multi-espèces).

➤ **11 mai** : nouvelles mesures de gestion et de restriction des usages de l'eau (dont l'interdiction de l'irrigation agricole entre 10 et 18 heures) dans les Côtes-d'Armor. Dans le Morbihan, des mesures analogues ont été instaurées le 28 avril.

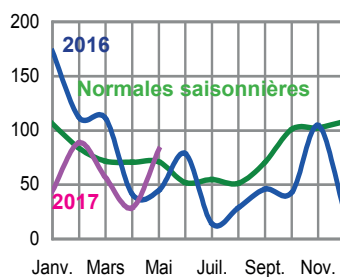
➤ **24 mai** : des producteurs bretons de lapins et d'œufs mènent une opération commune de stickage au centre Leclerc de Carhaix (29). Ils demandent une revalorisation des prix.

➤ **30 mai** : à Plérin (22), des producteurs laitiers interrompent la session de la chambre régionale d'agriculture pour demander, aux responsables de coopératives notamment, d'augmenter leurs prix d'achat.

Météo - Mai : chaud et souvent ensoleillé

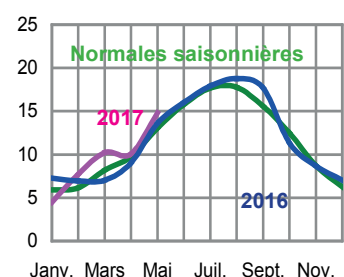
Précipitations en Bretagne

Moyenne mensuelle de 12 stations en mm



Températures en Bretagne

Moyenne mensuelle de 12 stations en °C



Source : Météo France

Après une première semaine pluvieuse, le mois a été marqué par des températures estivales lors de la dernière décennie. La température moyenne (calculée à partir de douze stations Météo France réparties sur le territoire breton) s'est élevée à 14,8 °C soit 1,7 °C au-dessus des normales saisonnières. Le record de température maximale pour un mois de mai a été battu à Brest où le thermomètre a atteint 29,5 °C le vendredi 26 (précédent record : 28,6 °C le 25 mai 2012). Le cumul mensuel des précipitations a atteint en moyenne 82,7 mm, légèrement plus que les normales de 71,1 mm. Mais le déficit hydrique depuis le début de l'année s'élève à 100 mm, soit 25 % environ. Des mesures de restriction d'eau ont été prises dans les Côtes-d'Armor, le Morbihan et l'Ille-et-Vilaine.

Productions végétales

Grandes cultures

Blé : plus de la moitié des parcelles a atteint le stade « floraison ».

Colza : le stade majoritaire est « G4 (les dix premières siliques bosselées) ».

Maïs : il a généralement passé le stade « 5 feuilles ».

Le prix moyen de la tonne de maïs « rendu Pontivy » en légère reprise s'élève à 180 €, contre 177 € le mois dernier, celui du blé tendre à 165 € retrouve le cours de mars et celui de l'orge remonte également à 141 € au lieu de 138 €.

Herbe

Fin mai, la production cumulée d'herbe depuis le début de l'année est supérieure de 15 % à la production cumulée de référence (période 1982-2009). La pousse de l'herbe mesurée du 24 au 29 mai est en moyenne de 57 kg de MS/ha/jour. Avec des passages pluvieux réguliers, la croissance de l'herbe devrait se maintenir à un bon niveau.

Fruits et légumes

Le commerce du **chou-fleur** est dynamisé

par l'absence de concurrence étrangère et le manque de lisibilité sur les volumes. L'apparition de la production allemande, en milieu de mois, provoque le déréférencement du produit breton sur les étals d'Outre-Rhin. De fait, le commerce fléchit, annonçant une fin de campagne précoce. Alors que la production de **tomate** est conséquente et régulière, la consommation peine à démarrer dans un contexte de marché désorganisé. En effet, les cours sont soutenus par des opérations promotionnelles qui ne reflètent pas la réalité de la consommation. Le temps beau et chaud en fin de mois relance activement la commercialisation. Le marché de la **fraise** reste soutenu malgré l'apparition des premiers fruits estivaux. L'**artichaut** globuleux breton apparaît sur le marché alors que son concurrent du sud, le Calico, reste présent. La chaleur ambiante ne favorise pas sa consommation alors qu'elle favorise sa pousse. L'artichaut peine à s'écouler. La quantité d'invendus explose, tandis que le prix reste au plancher.

Productions animales

Lait : collecte et prix en hausse

En avril, la collecte laitière bretonne augmente de 0,9 % par rapport à mars, et de 2,7 % par rapport à avril 2016. Elle progresse de 1,3 % sur les quatre premiers mois de l'année.

Après son ralentissement en début d'année, la collecte laitière européenne devrait égaler son niveau du printemps 2016. Face à ce rétablissement de l'offre, les prix du lait se stabilisent, tiraillés entre la pénurie de matière grasse et l'excédent de protéines. Les prochains États généraux de l'alimentation devraient permettre un partage de la valeur ajoutée plus favorable à la profession.

À 320 €/1 000 litres, le prix moyen versé en avril aux producteurs laitiers bretons (prix à teneurs réelles, toutes qualités confondues) augmente de 2,2 % par rapport à mars. Il est de 12 % supérieur à son niveau d'avril 2016 et de 2,2 % à sa moyenne quinquennale 2012-2016. Le lait bio (2,3 % de la collecte mensuelle d'avril) est lui payé en moyenne 409 €/1 000 litres.

À long terme, la croissance mondiale de la consommation de lait va rester soutenue : + 2 % par an, sur plusieurs décennies, selon le Cniel (Centre interprofessionnel de l'économie laitière), particulièrement en Asie du Sud-Est, en Afrique et au Moyen-Orient.

Viande bovine : cours quasi stables

Le nombre de vaches laitières et allaitantes abattues en Bretagne en avril baisse de 16 % par rapport à mars, mais il est proche de sa moyenne quinquennale 2012-2016.

En mai, le cours moyen, dans le Grand Ouest, de la vache de race laitière conformée P s'établit à 2,94 €/kg, en hausse de 1 % par rapport à celui d'avril et de 7,7 % par rapport à celui de mai 2016. À 3,75 €/kg, celui du jeune bovin de race à viande conformé R baisse de 0,5 % par rapport à avril, mais progresse de 5,3 % par rapport à mai 2016.

Interbev, l'interprofession du bétail et des viandes, demande, avec d'autres organisations, la suspension de l'application anticipée du CETA (Comprehensive Economic and Trade Agreement), l'accord de libre échange Canada-Union européenne. Il devrait prendre effet en juillet, avant la ratification de tous les parlements nationaux, voire régionaux de l'Union. Cet accord permet notamment au Canada un accès sur le marché européen, à droit de douane nul, de 65 000 tonnes/an de viande bovine supplémentaires. Servi en pièces nobles d'arrière de carcasse produites à bas coût, il pourrait, à terme, déstabiliser les prix des éleveurs laitiers et allaitants.

Viande porcine : repli du prix en raison des jours fériés

La succession des jours fériés en mai a perturbé l'activité en supprimant trois jours d'abattage. L'offre, même si elle est toujours modérée, est donc suffisante pour répondre aux besoins des abatteurs, ce qui leur a permis de mettre une pression sur les cours. De ce fait, le prix de base en production au Marché du porc breton s'est replié jusqu'à la veille de l'Ascension. Il a perdu 6,1 cts/kg avant de se raffermir et de terminer le mois à 1,482 €/kg. Comparativement à 2016, le volume abattu en mai 2017 est en retrait de 2,6 % alors que sur les cinq premiers mois de l'année il recule de près de 4 %. Malgré les nombreux jours fériés, les poids de carcasse ont peu augmenté et sont en moyenne de 95,44 kg. En effet, une offre modérée et une demande active, dans la deuxième moitié du mois, ont permis de conserver un marché équilibré et fluide. Dans les autres bassins européens, malgré également des jours fériés, l'offre est restée inférieure aux besoins en raison d'une demande tonique sur les marchés intérieurs, et régulière à l'export. Par conséquent, à l'inverse de la cotation française, les cours européens ont poursuivi leur progression et le prix payé au producteur est supérieur d'environ 8 cts/kg en Espagne et de 12 cts/kg en Allemagne par rapport au prix français. Toutefois, le prix à Plérin devrait rapidement repartir à la hausse avec la fin des perturbations liées aux jours fériés et grâce à une demande active et à une offre toujours limitée.

Volailles et œufs : chute des abattages de poulets

En avril, le volume de poulets abattus en Bretagne chute de 21 % par rapport à mars et de 8 % par rapport à avril 2016. Très concurrencé par les Brésiliens sur le marché du poulet entier congelé destiné au Moyen-Orient, Terrena a réduit l'activité de l'abattoir Doux à Châteaulin en mettant fin à l'activité de nuit. Galliance, le pôle volaille de Terrena né en 2016 de la fusion de Doux et de Gastronom, va réagir en réorientant son activité par une montée en gamme, notamment en lançant en septembre au Moyen-Orient un poulet export sans antibiotiques et moins gras que son rival brésilien.

Début mai, la France passe du niveau de risque « modéré » à « négligeable » concernant l'influenza aviaire. Elle pourrait recouvrer le statut indemne, trois mois après la fin des mesures de gestion du dernier foyer.

Le cours TNO (Tendance Nationale Officielle) des œufs de calibre 53-63 g demeure toujours soutenu : à 6,95 €/100 œufs en mai, il est de 40 % supérieur à celui de mai 2016. Depuis novembre, les cours des œufs sont supérieurs à ceux de l'an dernier du fait d'une baisse de production, en raison de cas de salmonelle ayant réduit les effectifs de poules pondeuses.

Agreste, la statistique agricole



Direction régionale de l'Alimentation, de l'Agriculture et de la Forêt

Service régional de l'information statistique et économique

15 avenue de Cucillé
35047 Rennes cedex 9

Tél. : 02 99 82 22 30

Mél : srise.draaf-bretagne@agriculture.gouv.fr

- Directeur : Philippe de Guenin
- Direction de la publication : Claire Chevin
- Rédaction en chef : Sylvie Lesaint
- Rédaction : Stéphane Bréhier, Soizic Charuel, Stéphane Moro, Pierre Vialatte
- Contributeurs RNM : Christophe Jouan, Christophe Le Barh, Christophe Massy, Jacques Montfort, Patrick Riaudet
- PAO : Philippe Le Quellec
- © Agreste 2017

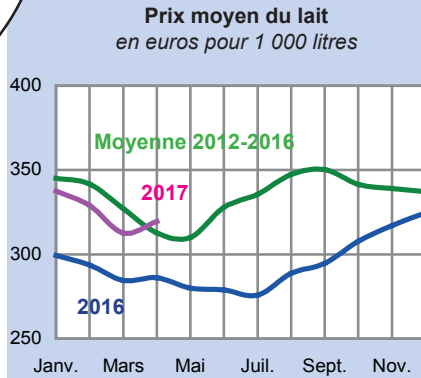
Voir aussi les fichiers mis à jour mensuellement sur le site de la Draaf
 → <http://www.draaf.bretagne.agriculture.gouv.fr/Les-tableaux-de-la-conjoncture>
 → Abattages bovins, porcins et volailles
 → Prix des bovins et des porcins
 → Livraisons et prix du lait
 → Grandes cultures
 → Légumes

Bretagne Agreste

Conjoncture mensuelle

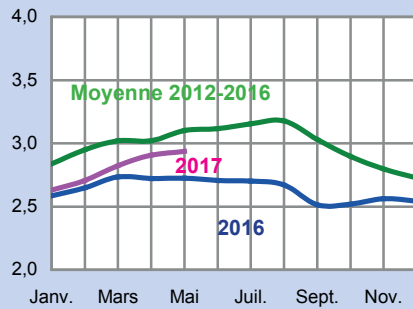
Lait de vache

Prix et cotations en Bretagne
 sauf pour les œufs (tendance nationale)



Gros bovins

Prix de la vache de réforme lait P
 en euros par kg de carcasse



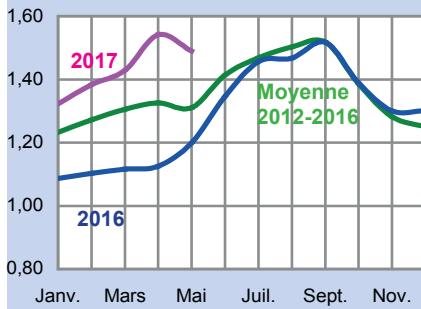
Porcins

Avertissement

Selon le règlement européen n°1165/2008 portant sur les statistiques du cheptel et de la viande, la diffusion des données du poids d'abattage des espèces porcines doit se faire avec têtes et pieds.

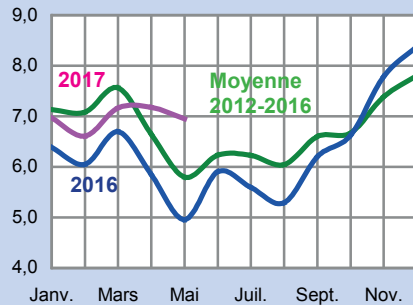
Jusqu'en décembre 2016, le poids d'abattage porcin était diffusé sans têtes et pieds. Afin de se mettre en conformité avec ce règlement, il est désormais diffusé avec têtes et pieds en appliquant un coefficient de 1,11 aux données collectées.

Prix du porc charcutier (Plérin)
 en euros par kg de carcasse (TMP 56)



Œufs Volailles

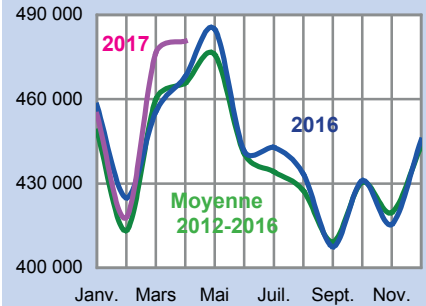
Prix des œufs M
 (Cotation Tendance Nationale Officieuse)
 en euros pour 100 œufs (calibre 53-63 g)



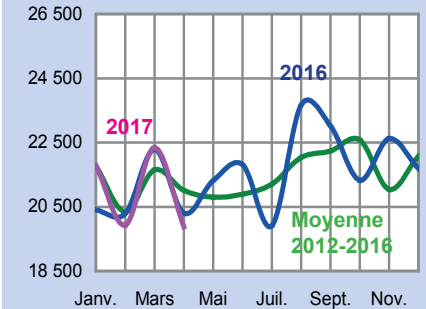
Source : Agreste, Draaf Bretagne, FranceAgriMer, enquête mensuelle laitière SSP/FranceAgriMer - RNM - Marché du porc breton - Le bulletin du SSP, Insee

Productions en Bretagne

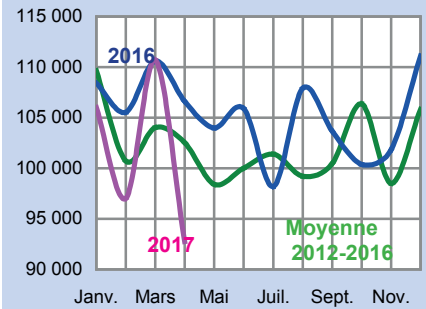
Livraisons de lait à l'industrie
 en milliers de litres



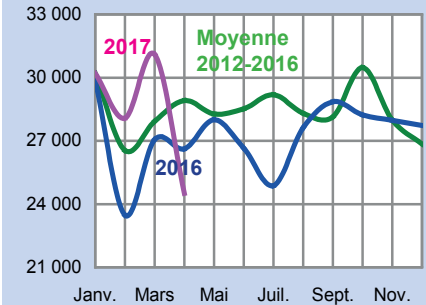
Abattages ensemble gros bovins
 en tonnes de carcasse



Abattages de porcs charcutiers
 en tonnes de carcasse



Abattage de poulets de chair
 en tonnes de carcasse

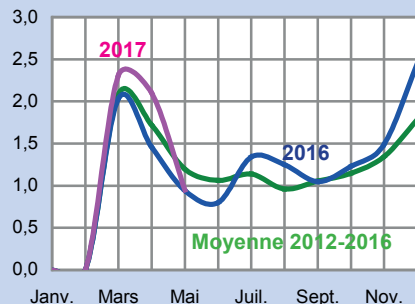


Source : Agreste, Draaf Bretagne, FranceAgriMer, enquête mensuelle laitière SSP/FranceAgriMer - SSP, enquête mensuelle abattages

Tomates

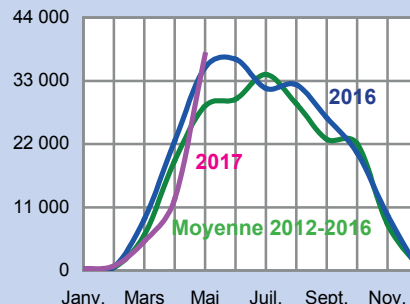
Prix en Bretagne

Tomates grappe extra- Prix expédition
en euros par kg



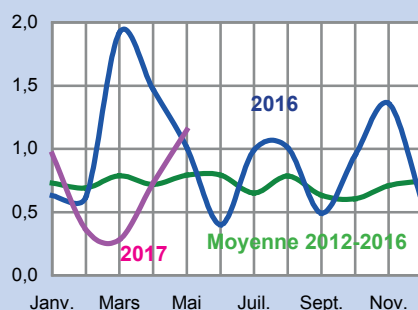
Productions en Bretagne

Tomates - Production totale
en tonnes

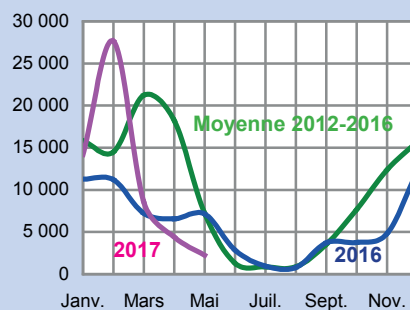


Choux-fleurs

Choux-fleurs - Prix calibre gros brut prod.
en euros par tête



Choux-fleurs - Production totale
Nombre de têtes

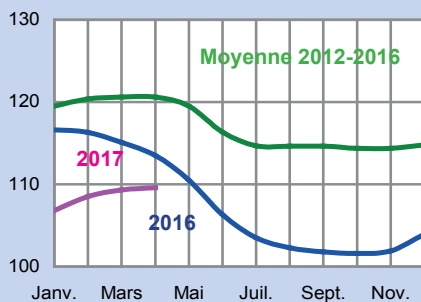


Engrais Énergie et lubrifiants

Indice des prix

Engrais et amendements

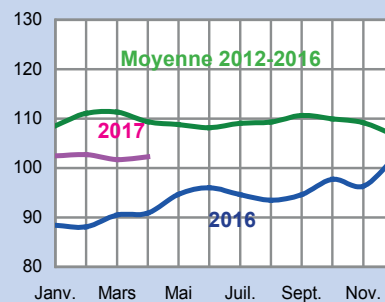
Indice Ipampa Bretagne, base 100 en 2010



Indice des prix

Énergie et lubrifiants

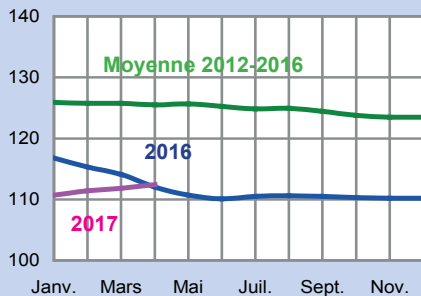
Indice Ipampa Bretagne, base 100 en 2010



Aliments des animaux

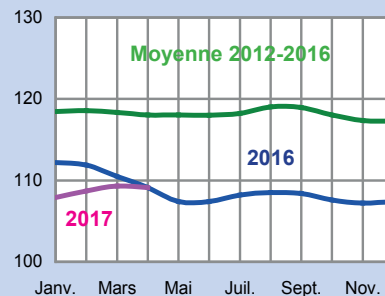
Aliments pour porcins

Indice Ipampa Bretagne, base 100 en 2010



Aliments pour volailles

Indice Ipampa Bretagne, base 100 en 2010



Bretagne Agreste

Conjoncture mensuelle

MÉTÉO	Année	Janv.	Févr.	Mars	Avril	Mai	Juin	Juil.	Août	Sept.	Oct.	Nov.	Déc.
Températures moyennes °C	Norm.	5,9	6,2	8,2	9,7	13,1	15,8	17,7	17,8	15,6	12,5	8,7	6,3
	2016	7,3	6,9	7,0	9,0	13,6	16,0	17,9	18,8	17,7	11,3	8,7	7,0
	2017	4,5	7,7	10,2	10,1	14,8							
Précipitations moyennes Mm	Norm.	106,1	83,6	71,6	70,8	71,1	52,1	54,8	51,4	70,8	101,2	102,2	108,3
	2016	172,7	111,8	111,1	41,2	44,7	78,7	14,0	28,9	46,0	42,8	104,6	24,3
	2017	44,5	88,6	56,7	28,6	82,7							

Source : Météo France

LAIT	Année	Janv.	Févr.	Mars	Avril	Mai	Juin	Juil.	Août	Sept.	Oct.	Nov.	Déc.
Livraisons de lait Milliers de litres	2016	457 852	424 991	455 538	468 152	484 846	441 626	442 873	433 344	407 509	431 023	415 515	445 499
	2017	454 577	418 017	476 388	480 667								
Prix moyen €/millier de litres	2016	299	294	285	286	280	279	276	289	295	308	317	325
	2017	337	329	313	320								
Qualité du lait Taux butyreux - g/l	2016	42,68	42,71	42,81	41,74	40,56	40,48	40,06	40,55	41,29	43,02	44,05	43,83
	2017	43,71	43,03	42,34	40,75								
Taux protéique - g/l	2016	32,72	32,56	33,01	33,14	32,82	32,07	31,79	31,98	32,59	33,80	34,07	33,72
	2017	33,51	33,06	32,97	33,28								

Source : enquête mensuelle laitière SSP/FranceAgriMer

BOVINS	Année	Janv.	Févr.	Mars	Avril	Mai	Juin	Juil.	Août	Sept.	Oct.	Nov.	Déc.
Abattages de gros bovins Tonnes de carcasses	2016	20 403	20 293	22 289	20 305	21 313	21 814	19 903	23 659	23 013	21 324	22 618	21 685
	2017	21 785	19 926	22 341	19 880								
Abattages de veaux Tonnes de carcasses	2016	5 276	5 352	5 992	5 652	5 876	5 435	4 389	5 480	5 407	5 977	6 117	5 702
	2017	6 079	4 975	6 006	5 040								
Prix de la vache réforme catég. lait P - Bassin Grand Ouest €/kg de carcasse	2016	2,58	2,65	2,73	2,72	2,73	2,71	2,70	2,67	2,51	2,52	2,56	2,54
	2017	2,63	2,71	2,82	2,91	2,94							
Prix du veau de boucherie catégorie rosé clair O - €/kg de carcasse	2016	5,98	6,11	6,05	5,84	5,57	5,42	5,39	5,40	5,37	5,41	5,52	5,68
	2017	5,80	5,83	5,77	5,65	5,48							

Source : SSP, enquête mensuelle auprès des abattoirs - FranceAgriMer

PORCS	Année	Janv.	Févr.	Mars	Avril	Mai	Juin	Juil.	Août	Sept.	Oct.	Nov.	Déc.
Abattages de porcs charcutiers Tonnes de carcasses (voir avertissement page 3)	2016	108 426	105 530	110 609	106 625	103 997	105 926	98 195	107 909	103 663	100 387	101 844	111 122
	2017	106 015	97 022	110 697	92 761								
Prix du porc charcutier en €/kg de carcasse Marché du Porc Breton prix de base 56 TMP	2016	1,09	1,10	1,12	1,13	1,20	1,35	1,46	1,47	1,52	1,39	1,30	1,30
	2017	1,32	1,38	1,43	1,54	1,49							
Ipampa* Bretagne aliments pour porcins - Base 100 en 2010	2016	116,8	115,3	114,1	112,0	110,7	110,1	110,5	110,6	110,5	110,3	110,3	110,3
	2017	110,7	111,4	111,8	112,4								
Prix de l'aliment Ifip** pour porcs à l'engrais - €/tonne	2016	236	236	233	229	225	225	222	223	222	222	222	222
	2017	226	228	229	230								

* Ipampa : Indice des prix d'achat des moyens de production agricole **Ifip : Institut technique de recherche et de développement de la filière porcine

Source : SSP, enquête mensuelle auprès des abattoirs - Draaf Bretagne, RNM, Marché du porc breton - Ifip - Insee - SSP

Conjoncture mensuelle
pour mai 2017

Agreste Bretagne

Conjoncture mensuelle

VOLAILLE-OEUFS	Année	Janv.	Févr.	Mars	Avril	Mai	Juin	Juil.	Août	Sept.	Oct.	Nov.	Déc.
Abattages poulets et coquelets Bretagne - Tonnes de carcasses	2016	29 868	23 480	27 067	26 627	28 000	26 652	24 872	27 619	28 850	28 232	27 969	27 726
	2017	30 206	28 085	31 098	24 510								
Abattages de dindes Bretagne - Tonnes de carcasses	2016	11 888	11 807	12 410	11 992	12 495	13 064	11 277	12 000	12 501	11 780	11 510	13 600
	2017	11 651	10 006	11 938	10 095								
Poussins Gallus race chair Mises en place à 1 jour en France - Milliers	2016	61 767	69 162	75 352	72 315	70 456	75 345	71 191	77 028	66 589	69 746	63 011	72 790
	2017	73 549	65 730	71 517									
Exportations françaises Viande de poulet - Tec	2016	35 165	29 608	37 069	33 232	34 303	37 933	28 478	32 145	34 099	35 561	32 044	35 741
	2017	29 821	30 175	36 591									
Cours du poulet standard PAC A à Rungis - €/kg net	2016	2,25	2,25	2,25	2,25	2,25	2,25	2,25	2,25	2,25	2,25	2,30	2,30
	2017	2,30	2,30	2,30	2,30								
Cours du filet de dinde standard à Rungis - €/kg net	2016	5,20	5,20	5,20	5,20	5,20	5,20	5,20	5,20	5,10	4,76	4,70	4,78
	2017	4,80	4,80	4,80	4,87	4,90							
Cours des œufs M (cal. 53-63 g) France - €/100 œufs Cotation TNO (Tendance Nationale Officiuse)	2016	6,39	6,05	6,70	5,85	4,96	5,91	5,60	5,29	6,21	6,63	7,78	8,38
	2017	6,97	6,61	7,17	7,18	6,95							
Ipampa Bretagne aliments volailles base 100 en 2010	2016	112,2	111,9	110,5	109,1	107,4	107,4	108,2	108,5	108,4	107,6	107,2	107,4
	2017	107,9	108,7	109,3	109,1								
Indice Itavi coût matières premières de l'aliment poulet standard (base 100 en 2014)	2016	88,2	84,7	82,2	81,9	85,2	90,3	93,3	93,5	91,1	90,0	89,6	91,1
	2017	92,8	93,8	94,4	92,8	91,5							

Source : SSP, enquête mensuelle auprès des abattoirs, le bulletin mensuel du SSP - RNM - Insee - SSP, Itavi

LÉGUMES	Année	Janv.	Févr.	Mars	Avril	Mai	Juin	Juil.	Août	Sept.	Oct.	Nov.	Déc.
Choux-fleurs Production Bretagne Milliers de têtes	2016	11 290	11 210	7 220	6 555	7 148	2 843	939	804	3 710	3 769	4 808	12 266
	2017	14 217	27 640	8 554	4 412	2 230							
Choux-fleurs - Calibre Gros Prix brut producteur* - €/tête	2016	0,63	0,62	1,92	1,47	1,01	0,40	0,99	1,01	0,49	0,95	1,36	0,58
	2017	0,96	0,36	0,28	0,73	1,15							
Tomates - Production Bretagne Tonnes	2016	300	600	8 900	22 484	35 320	36 751	31 670	32 323	26 582	20 443	9 659	323
	2017	300	800	5 070	12 446	37 544							
Tomates grappe extra région Bretagne - prix expédition - €/kg	2016	///	///	2,03	1,46	0,94	0,80	1,34	1,25	1,05	1,23	1,49	2,45
	2017	///	///	2,31	2,10	0,95							
Artichauts camus Production Bretagne - Tonnes	2016	///	///	///	///	1 937	3 502	1 320	879	1 196	563	143	0
	2017	///	///	///	31	2 773							
Artichauts camus calibre 9 - 11 - 13 - Prix brut producteur* €/kg	2016	///	///	///	///	1,10	1,72	1,44	1,33	1,21	2,10	2,81	///
	2017	///	///	///	///	0,57							

* référence marché au cadran de Saint-Pol-de-Léon

Source : Draaf Bretagne, RNM

Agreste, la statistique agricole



Direction régionale de l'Alimentation, de l'Agriculture et de la Forêt

Service régional de l'information statistique et économique

15 avenue de Cucillé
35047 Rennes cedex 9

Tél. : 02 99 82 22 30

Mél : srise.draaf-bretagne@agriculture.gouv.fr

- Directeur : Philippe de Guenin
- Direction de la publication : Claire Chevin
- Rédaction en chef : Sylvie Lesaint
- Rédaction : Stéphane Bréhier, Soizic Charuel, Stéphane Moro, Pierre Vialatte
- Contributeurs RNM : Christophe Jouan, Christophe Le Barh, Christophe Massy, Jacques Montfort, Patrick Riaudet
- PAO : Philippe Le Quellec
- © Agreste 2017