



# La conjoncture agricole - Mai 2018

## Événements

➤ **4 mai** : arrivée à Rennes (35), à la Maison de l'agriculture, du « convoi mortuaire » d'apiculteurs bretons parti le 30 avril du Faouët (56). Alertant sur la surmortalité exceptionnelle des abeilles cet hiver, ils demandent un plan d'aides d'urgence aux élus de la Chambre, de la Région et aux représentants de l'État (Draaf et Dréal) qui les ont reçus.

➤ **18 mai** : le tribunal de commerce de Rennes retient l'offre de reprise du groupe volailler finistérien *Doux*, en liquidation judiciaire, par le consortium regroupant LDC, le leader français de la volaille, le groupe de distribution saoudien *Al Muna-jem*, la coopérative *Terrena*, actuel actionnaire principal, la société *Les volailles de Plouray*, *Saria* (équarrissage) et la société mixte *Yer Breizh*.

➤ **20 mai** : avant l'examen, par l'Assemblée nationale, du projet de loi Agriculture et Alimentation, une nouvelle vidéo choc est diffusée. Elle a été tournée clandestinement en mars dans un élevage costarmoricain de plus de 180 000 poules pondeuses en cages.

➤ **du 29 mai au 6 juin** : audit, en Bretagne, par un service de la Commission européenne, pour évaluer les modalités de mise en oeuvre en France des textes européens relatifs à l'utilisation des pesticides.

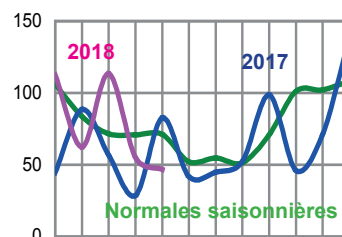
➤ **30 et 31 mai** : retour dans le Grand Ouest, à Nouvoitou (35), du Salon de l'herbe et des fourrages pour sa 20<sup>e</sup> édition.

➤ **31 mai** : inauguration de la centrale biométhane du groupe Vol-V à Châteaulin (29). 45 exploitations agricoles proches épandront le digestat issu de la production de 2,25 millions de m<sup>3</sup> de gaz, soit l'équivalent de la consommation de gaz de 6 100 personnes.

## Mai : chaud, sec et historiquement ensoleillé

### Précipitations en Bretagne

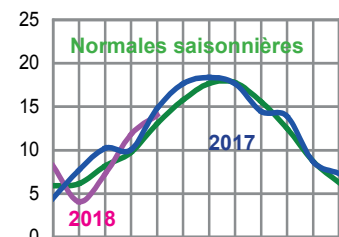
Moyenne mensuelle de 12 stations en mm



Janv. Mars Mai Juil. Sept. Nov.

### Températures en Bretagne

Moyenne mensuelle de 12 stations en °C



Janv. Mars Mai Juil. Sept. Nov.

Source : Météo-France

Le soleil brille très généreusement pendant les trois premières semaines de mai sur la péninsule bretonne. La fin du mois est en revanche orageuse, ce qui permet de réduire le déficit pluviométrique. La température moyenne mensuelle s'élève à 14,1 °C soit 1 °C au-dessus des normales saisonnières. Le cumul mensuel des précipitations atteint en moyenne 47 mm, pour des normales de 71 mm. Fait historique, la Bretagne figure sur la première marche des régions françaises pour la durée d'ensoleillement en mai. Les valeurs atteintes correspondent à des niveaux supérieurs aux moyennes estivales. Des records pour un mois de mai sont battus à Dinard (275 heures), Rennes (286) et Saint-Brieuc (251).

## Productions végétales

### Céréales

Le blé tendre et l'orge d'hiver ont atteint le stade de développement « Épiaison ». En raison de l'excès d'eau au début du cycle, les estimations des conditions de culture de cette campagne sont les moins bonnes depuis la mise en place des observations Céré'Obs en 2015. Toutefois, le potentiel de rendement est jugé globalement bon, du fait d'une bonne valorisation de l'azote apporté et d'un état sanitaire particulièrement favorable. À surveiller cependant : l'impact sur le rendement de la réduction du nombre d'épis au mètre carré. En maïs, le retard dans les semis annonce un potentiel de rendement global légèrement diminué par rapport aux rendements habituels.

Le prix moyen de la tonne de blé tendre « rendu Pontivy » s'élève à 171 € soit 7 € de plus que le mois dernier, celui du maïs, 168 €, augmente de 4 € et celui de l'orge remonte également, à 173 € au lieu de 170 €.

### Herbe

La pousse mensuelle d'herbe des prairies permanentes productives est excédentaire, supérieure de 20 % à celle de la période de référence (1982-2009). Cette pousse d'herbe excédentaire du mois de mai conforte la pousse cumulée (depuis le début de l'année jusqu'au 20 mai) qui s'élève à 110 % de la normale pour la région.

### Fruits et légumes

La campagne du poireau se termine en début de mois avec des cours soutenus par les dernières disponibilités commerciales. Le commerce du chou-fleur reste porté par les marchés d'exportation, germanique sur la première moitié du mois et espagnol sur la deuxième quinzaine. Du fait de volumes conséquents et de conditions météorologiques peu favorables à sa consommation, le marché de la tomate est mitigé sur l'ensemble du mois. La production nationale est importante et le marché en phase de saturation. Le commerce de la fraise bretonne, alimenté par des apports limités, continue de perdurer sans dévalorisation conséquente.

### Productions animales

#### Lait : prix en baisse

En avril, la collecte laitière bretonne est à peine supérieure à celle de mars et est en retrait de 2,7 % par rapport à celle d'avril 2017. Le prix moyen (à teneurs réelles, toutes qualités confondues) payé en avril aux producteurs laitiers bretons s'établit à 318 €/1 000 litres, en baisse de 2,4 % par rapport à mars et inférieur de 0,6 % par rapport à celui d'avril 2017. Le lait bio breton (5 % des producteurs laitiers bretons et 3,2 % de la collecte régionale) est payé en moyenne 402 €/1 000 litres (baisse saisonnière) soit 27,5 % de plus que le lait conventionnel.

Le Cniel (Centre national interprofessionnel de l'économie laitière) estime très vraisemblable une hausse du prix du lait à la ferme sur le second semestre, favorisée par le ralentissement de la hausse de la production en Europe et en Nouvelle-Zélande, le dynamisme de la demande internationale et la réduction récente du stock de poudre de lait à l'intervention. Pour l'heure, alors que les prix de l'aliment et de l'énergie repartent à la hausse, le prix du lait payé aux producteurs français, en repli depuis décembre 2017, demeure inférieur à celui de leurs principaux concurrents selon l'Observatoire européen du marché du lait. Conciliant attentes des consommateurs et meilleure rémunération des producteurs, des initiatives fleurissent. Après Lactalis, en octobre 2017 avec son lait Lactel *L'Appel des Prés*, Sodial lance, le 1er mai, son lait Candia *GrandLait Les Laitiers Responsables*. Localement, ils sont suivis par Triballat Noyal (basé à Noyal-sur-Vilaine (35), marques Sojasun, Vrai ...) qui lance, le 18 mai, *Mon Lait Petit Breton*, lui aussi lait UHT équitabile au cahier des charges strict. Et, fin mai, des éleveurs laitiers du pays de Fougères (35) se sont réunis pour envisager la création d'une marque locale plus rémunératrice.

#### Viande bovine : abattages en hausse par rapport à l'an dernier

Les volumes de gros bovins abattus en Bretagne diminuent de 3,5 % entre mars et avril. Ils sont cependant en hausse de 3,8 % par rapport à ceux d'il y a un an : + 10,7 % en vaches laitières, + 4,3 % en bovins mâles de 12 à 24 mois mais, - 4,8 % en vaches allaitantes. Le cours moyen dans le Grand Ouest de la vache de race laitière conformée P est de 2,95 €/kg en mai, en hausse de 3,5 % par rapport à avril. À 3,71 €/kg, le cours moyen du jeune bovin de race à viande conformé R baisse de 2,4 % par rapport à avril. Par rapport à mai 2017, le premier progresse de 1,4 % alors que le second recule de 1,6 %. Début 2018, la cotation, en France, du veau de boucherie est en légère hausse (+ 1,1 % par rapport à 2017, sur les 17 premières semaines de l'année) alors que sa consommation par les ménages français décroît nettement. Pourtant, Tendriade, leader de la viande de veau, signe, le 18 mai à Châteaubourg (35), un contrat de partenariat avec Unébio (Union des éleveurs bio) / le Comptoir des viandes bio (CVB) pour développer son approvisionnement en veau bio destiné à la grande distribution. L'ouverture à la viande bovine française du marché chinois, deuxième plus gros importateur mondial de viande de bœuf, pourrait être effective dès la mi-juillet.

#### Viande porcine : le cours varie peu en mai

Au Marché du porc breton, le prix de base en production évolue peu durant ces cinq semaines du mois de mai. Le prix moyen s'établit à 1,186 €/kg, variant entre un prix minimum de 1,185 €/kg en début de mois et un prix maximum de 1,189 €/kg. Toutes les séances de vente suivent le même scénario où les différents acheteurs conservent leur stratégie : certains abattoirs jouent la carte de la prudence tandis que d'autres jouent celle de la fermeté. L'activité d'abattage, perturbée par quatre jours fériés, reste toutefois d'un bon niveau et n'est que de 0,5 % inférieure à celle de mai 2017. Cependant, depuis le début de l'année, l'offre (en nombre) de porcs est toujours supérieure de 1,88 % à celle de la même période en 2017. Le prix de l'aliment Ifip\* pour porcs à l'engrais demeure lui quasi stable depuis février 2017. La baisse saisonnière de l'offre et une demande active sur le marché national permettent de soutenir l'activité et donc de vivre ce mois aux nombreux jours fériés sans trop de problèmes de retard d'enlèvement dans les élevages. Dans les autres pays européens, cette baisse saisonnière de l'offre, conjuguée à une demande intérieure plus dynamique, permet aux différentes cotations de repartir à la hausse à partir de la mi-mai, ce qui provoque un creusement de l'écart entre le prix payé aux producteurs français et ceux d'Allemagne et d'Espagne.

#### Volaille et œufs : poursuite de la chute des cours des œufs

En avril, les volumes de volailles abattues en Bretagne baissent de 6,4 % par rapport à mars (- 9 % en poulets et - 6,8 % en dindes). Mais, ils progressent de 16,7 % par rapport à ceux d'avril 2017. La reprise du groupe volailler finistérien Doux (lire en rubrique Événements en page 1) s'éclaircit. Le groupe saoudien Al Munajem poursuit, dans l'abattoir actuel qui sera modernisé, l'activité poulet surgelé grand export à destination du Moyen-Orient. LDC va investir 60 millions dans la construction, d'ici deux ans, d'un nouvel abattoir-découpe à Châteaulin pour produire du poulet lourd frais destiné au marché intérieur français (industrie et restauration). Une nouvelle société, Yer Breizh, (associant LDC Amont, Al Munajem, les coopératives Terrena et Triskalia et la Région Bretagne) assurera la modernisation des activités amont (accoupage, aliments, élevage) situées en Bretagne. Fin mai, fragilisée par la crise de la grippe aviaire, Hubbard, entreprise spécialisée dans la sélection de poulets de chair (basée à Le Fœil, 22, filiale du groupe Aviagen depuis février) présente un plan de sauvegarde de l'emploi. Et le couvoir Josset et fils (Caro, 56) passe aux mains de BD France, filiale commune des groupes belge Belgabroed et danois DanHatch. En raison de la baisse des commandes due aux nombreux jours fériés, la chute du prix des œufs continue. Ceux destinés à la transformation perdent encore 6 % entre fin avril et fin mai (cotation TNO industrie à 0,67 €/kg en dernière semaine de mai). Quant aux œufs coquille, leur cotation moyenne mensuelle chute de 25,7 % entre avril et mai. Elle devient même significativement inférieure (- 14,8 %) à celle de mai 2017.

\*Institut technique de recherche et de développement de la filière porcine

Voir aussi les fichiers mis à jour mensuellement sur le site de la Draaf  
<http://www.draaf.bretagne.agriculture.gouv.fr/Les-tableaux-de-la-conjoncture>  
 Abattages bovins, porcins et volailles  
 Prix des bovins et des porcins  
 Livraisons et prix du lait  
 Grandes cultures  
 Légumes

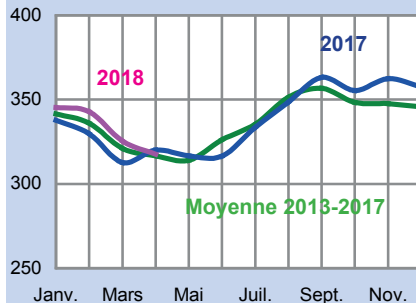
# Bretagne Agreste

## Conjoncture mensuelle - Mai 2018

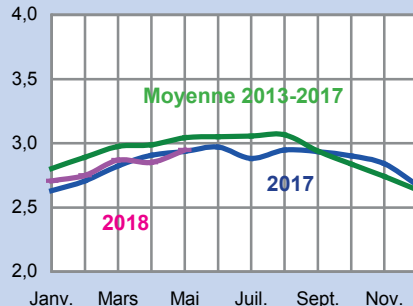
### Lait de vache

**Prix et cotations en Bretagne**  
sauf pour les œufs (tendance nationale)

**Prix du lait (à teneurs réelles)**  
en euros pour 1 000 litres

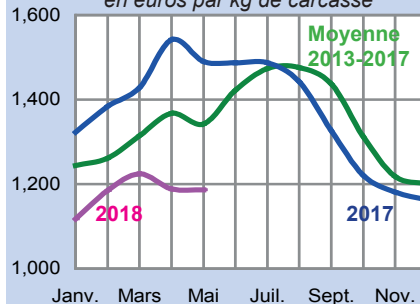


**Cours de la vache de réforme lait P**  
en euros par kg de carcasse



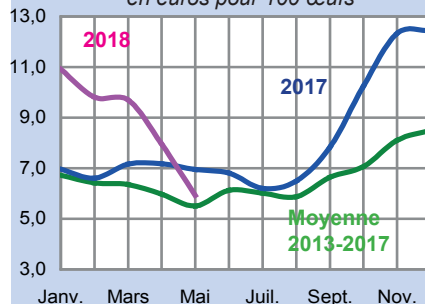
### Gros bovins

**Cours du porc charcutier**  
Marché du porc breton, base 56 TMP  
en euros par kg de carcasse



### Porcins

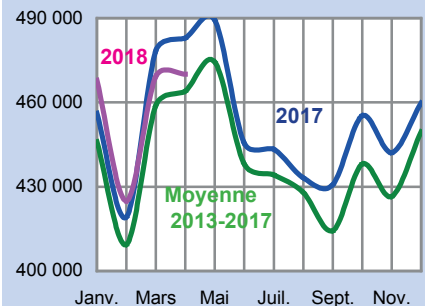
**Cours des œufs (moy des calibres G et M)**  
(Cotation TNO\* Synthèse)  
en euros pour 100 œufs



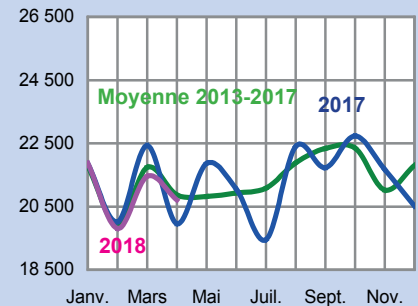
### Œufs Volailles

**Productions en Bretagne**

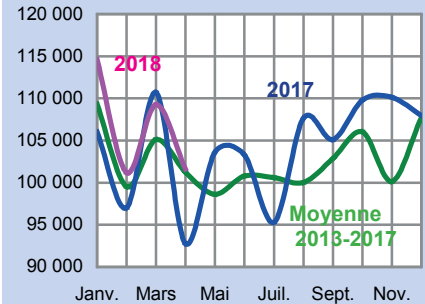
**Livraisons de lait à l'industrie**  
en milliers de litres



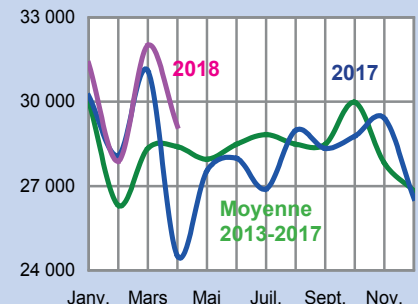
**Abattages de gros bovins**  
en tonnes de carcasses



**Abattages de porcs charcutiers**  
en tonnes de carcasses



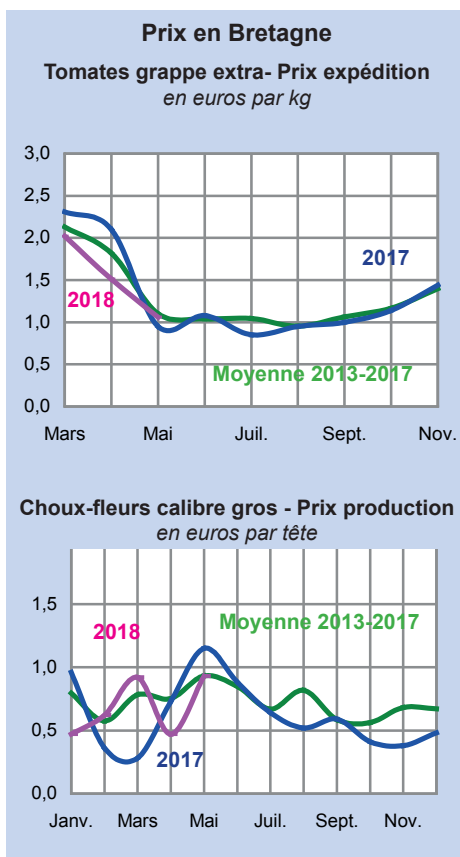
**Abattage de poulets de chair**  
en tonnes de carcasses



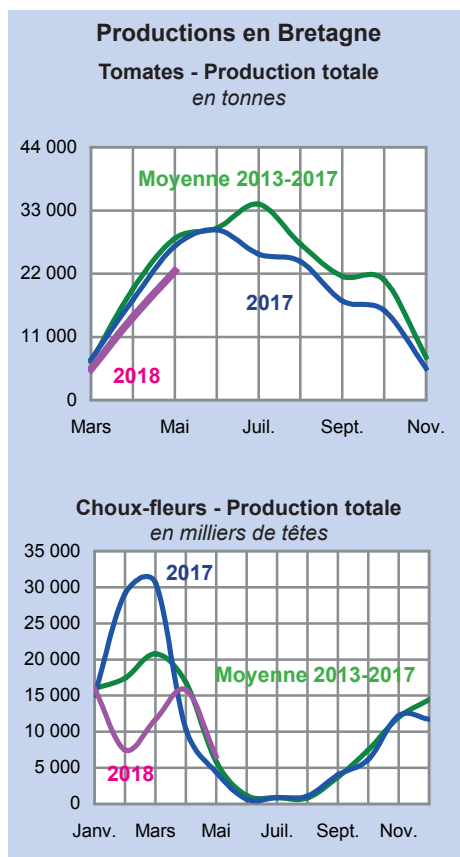
\* Tendance Nationale Officiuse  
 Source : SSP/FranceAgriMer, enquête mensuelle laitière - Marché du porc breton, Les Marchés

Source : SSP/FranceAgriMer, enquête mensuelle laitière, BDNI (Base de Données Nationale de l'Identification) - SSP, enquêtes mensuelles auprès des abattoirs de grands animaux et auprès des abattoirs de volailles

### Tomates

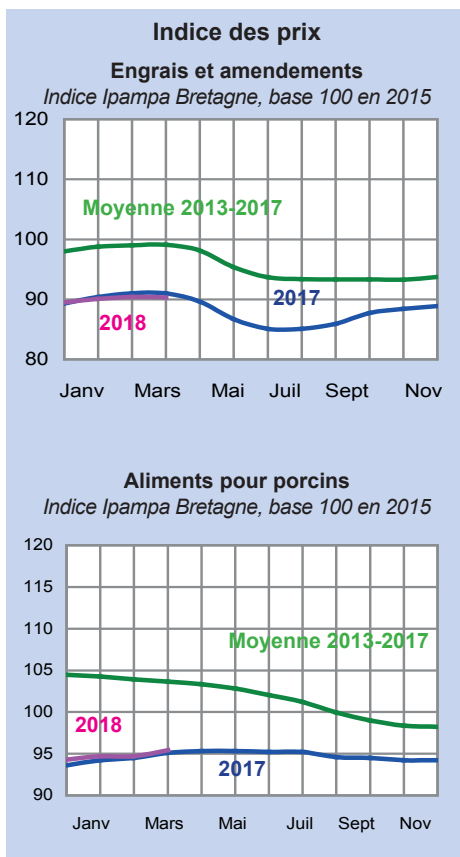


### Choux-fleurs

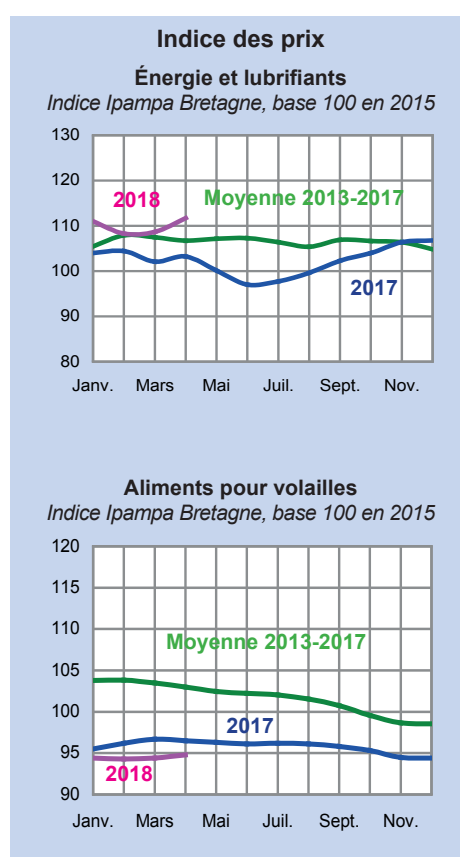


Source : Draaf Bretagne, Réseau des Nouvelles des Marchés (RNM)

### Engrais et amendements



### Énergie et lubrifiants



### Aliments des animaux

Source : Insee - Agreste

# Bretagne Agreste

## Conjoncture mensuelle - Mai 2018

| MÉTÉO                         | Année | Janv. | Févr. | Mars  | Avril | Mai  | Juin | Juil. | Août | Sept. | Oct.  | Nov.  | Déc.  |
|-------------------------------|-------|-------|-------|-------|-------|------|------|-------|------|-------|-------|-------|-------|
| Températures moyennes<br>°C   | Norm. | 5,9   | 6,2   | 8,2   | 9,7   | 13,1 | 15,8 | 17,7  | 17,8 | 15,6  | 12,5  | 8,7   | 6,3   |
|                               | 2017  | 4,5   | 7,7   | 10,2  | 10,1  | 14,8 | 17,6 | 18,4  | 17,6 | 14,5  | 13,9  | 8,7   | 7,3   |
|                               | 2018  | 8,2   | 4,1   | 7,3   | 11,8  | 14,1 |      |       |      |       |       |       |       |
| Précipitations moyennes<br>Mm | Norm. | 106,1 | 83,6  | 71,6  | 70,8  | 71,1 | 52,1 | 54,8  | 51,4 | 70,8  | 101,2 | 102,2 | 108,3 |
|                               | 2017  | 44,5  | 88,6  | 56,7  | 28,6  | 82,7 | 41,8 | 44,9  | 52,3 | 98,6  | 46,1  | 71,2  | 138,9 |
|                               | 2018  | 112,6 | 62,4  | 113,3 | 55,2  | 46,8 |      |       |      |       |       |       |       |

Source : DRAAF Bretagne - SRISE - Météo France

| LAIT                                                  | Année | Janv.   | Févr.   | Mars    | Avril   | Mai     | Juin    | Juil.   | Août    | Sept.   | Oct.    | Nov.    | Déc.    |
|-------------------------------------------------------|-------|---------|---------|---------|---------|---------|---------|---------|---------|---------|---------|---------|---------|
| Livraisons de lait<br>Milliers de litres              | 2017  | 456 166 | 419 308 | 478 417 | 482 958 | 489 272 | 445 626 | 443 284 | 433 189 | 430 773 | 455 272 | 442 144 | 459 846 |
|                                                       | 2018  | 467 953 | 424 904 | 469 228 | 470 031 |         |         |         |         |         |         |         |         |
| Prix moyen (à teneurs réelles)<br>€/millier de litres | 2017  | 338     | 330     | 313     | 320     | 317     | 317     | 334     | 349     | 363     | 355     | 362     | 357     |
|                                                       | 2018  | 345     | 343     | 325     | 318     |         |         |         |         |         |         |         |         |
| Qualité du lait<br>Taux butyreux<br>g/l               | 2017  | 43,70   | 43,02   | 42,34   | 40,76   | 40,47   | 39,87   | 40,21   | 41,04   | 42,35   | 42,58   | 42,64   | 43,71   |
|                                                       | 2018  | 42,92   | 43,18   | 43,24   | 41,96   |         |         |         |         |         |         |         |         |
| Taux protéique<br>g/l                                 | 2017  | 33,51   | 33,06   | 32,97   | 33,29   | 32,94   | 32,05   | 31,90   | 32,42   | 33,42   | 33,49   | 33,95   | 33,61   |
|                                                       | 2018  | 33,00   | 33,09   | 33,11   | 32,74   |         |         |         |         |         |         |         |         |

Source : DRAAF Bretagne - SRISE - Enquête mensuelle auprès des laiteries

| BOVINS                                                                                        | Année | Janv.  | Févr.  | Mars   | Avril  | Mai    | Juin   | Juil.  | Août   | Sept.  | Oct.   | Nov.   | Déc.   |
|-----------------------------------------------------------------------------------------------|-------|--------|--------|--------|--------|--------|--------|--------|--------|--------|--------|--------|--------|
| Abattages de gros bovins<br>Tonnes de carcasses                                               | 2017  | 21 866 | 20 023 | 22 427 | 19 954 | 21 862 | 21 047 | 19 456 | 22 404 | 21 729 | 22 735 | 21 668 | 20 510 |
|                                                                                               | 2018  | 21 873 | 19 803 | 21 457 | 20 711 |        |        |        |        |        |        |        |        |
| Abattages de veaux<br>Tonnes de carcasses                                                     | 2017  | 5 984  | 4 843  | 5 897  | 4 987  | 6 296  | 4 889  | 4 925  | 5 266  | 5 421  | 6 106  | 5 591  | 5 162  |
|                                                                                               | 2018  | 5 885  | 4 904  | 6 122  | 5 167  |        |        |        |        |        |        |        |        |
| Prix de la vache de réforme €<br>par kg<br>catégorie P Bretagne<br>Catégorie Lait P Bassin GO | 2017  | 2,63   | 2,71   | 2,82   | 2,91   | 2,94   | 2,97   | 2,88   | 2,95   | 2,94   | 2,90   | 2,84   | 2,67   |
|                                                                                               | 2018  | 2,71   | 2,75   | 2,87   | 2,85   | 2,95   |        |        |        |        |        |        |        |
| prix du veau de boucherie (*)<br>Catégorie rosé clair O €/kg                                  | 2017  | 5,80   | 5,83   | 5,77   | 5,65   | 5,48   | 5,41   | 5,30   | 5,24   | 5,42   | 5,63   | 5,82   | 5,90   |
|                                                                                               | 2018  | 5,92   | 5,93   | 5,93   | 5,84   | 5,63   |        |        |        |        |        |        |        |

(\*) à partir du 12/02/13 la réforme des cotations des veaux de boucherie se traduit en particulier par la refonte des bassins de cotation : les deux bassins Ouest et Nord/Nord Ouest forment désormais le bassin Nord

Sources : SSP - Enquête auprès des abattoirs ; DRAAF Bretagne - SRISE - SREFAA - FranceAgrimer - Commission des cotations

| PORCS                                                                                | Année | Janv.   | Févr.   | Mars    | Avril   | Mai     | Juin    | Juil.  | Août    | Sept.   | Oct.    | Nov.    | Déc.    |
|--------------------------------------------------------------------------------------|-------|---------|---------|---------|---------|---------|---------|--------|---------|---------|---------|---------|---------|
| Abattages de porcs charcutiers<br>Tonnes de carcasses                                | 2017  | 106 015 | 97 022  | 110 697 | 92 762  | 103 592 | 103 273 | 95 326 | 107 653 | 105 124 | 109 771 | 110 129 | 107 947 |
|                                                                                      | 2018  | 114 626 | 101 186 | 109 236 | 101 628 |         |         |        |         |         |         |         |         |
| Cours du porc charcutier<br>Marché du Porc Breton<br>base 56 TMP<br>€/kg de carcasse | 2017  | 1,323   | 1,384   | 1,428   | 1,542   | 1,490   | 1,487   | 1,487  | 1,442   | 1,326   | 1,221   | 1,181   | 1,163   |
|                                                                                      | 2018  | 1,117   | 1,185   | 1,225   | 1,189   | 1,186   |         |        |         |         |         |         |         |
| Indice Ipampa* Bretagne aliments<br>pour porcs<br>Base 100 en 2015                   | 2017  | 93,6    | 94,2    | 94,5    | 95,1    | 95,3    | 95,3    | 95,2   | 95,2    | 94,6    | 94,5    | 94,2    | 94,2    |
|                                                                                      | 2018  | 94,3    | 94,7    | 94,7    | 95,4    |         |         |        |         |         |         |         |         |
| Prix de l'aliment Ifip** pour porcs<br>à l'engrais<br>€/tonne                        | 2017  | 226     | 228     | 229     | 230     | 230     | 230     | 230    | 230     | 229     | 229     | 228     | 228     |
|                                                                                      | 2018  | 228     | 229     | 228     | 229     |         |         |        |         |         |         |         |         |

\* Ipampa : Indice des prix d'achat des moyens de production agricole \*\*Ifip : Institut technique de recherche et de développement de la filière porcine  
Source : SSP - Enquête auprès des abattoirs ; DRAAF Bretagne - SRISE - RNM - Marché au cadran de Plérin ; Institut de la Filière Porcine

# Agreste Bretagne

## Conjoncture mensuelle - Mai 2018

| VOLAILLE-ŒUFS                                                                                       | Année | Janv.  | Févr.  | Mars   | Avril  | Mai    | Juin   | Juil.  | Août   | Sept.  | Oct.   | Nov.   | Déc.   |
|-----------------------------------------------------------------------------------------------------|-------|--------|--------|--------|--------|--------|--------|--------|--------|--------|--------|--------|--------|
| Abattages de poulets de chair (y c. coquelets) en Bretagne<br><i>Tonnes de carcasses</i>            | 2017  | 30 206 | 28 085 | 31 098 | 24 510 | 27 545 | 27 982 | 26 896 | 28 976 | 28 335 | 28 776 | 29 411 | 26 562 |
|                                                                                                     | 2018  | 31 355 | 27 881 | 32 014 | 29 127 |        |        |        |        |        |        |        |        |
| Abattages de dindes en Bretagne<br><i>Tonnes de carcasses</i>                                       | 2017  | 11 651 | 10 006 | 11 938 | 10 095 | 11 142 | 11 036 | 9 893  | 10 946 | 11 640 | 11 560 | 11 091 | 11 404 |
|                                                                                                     | 2018  | 11 544 | 9 929  | 11 997 | 11 176 |        |        |        |        |        |        |        |        |
| Poussins Gallus race chair<br>Mises en place à 1 jour en France<br><i>Milliers de tête</i>          | 2017  | 73 645 | 66 089 | 72 080 | 68 175 | 74 557 | 76 474 | 73 641 | 76 987 | 63 663 | 73 165 | 65 413 | 70 333 |
|                                                                                                     | 2018  | 77 620 | 67 539 | 75 975 |        |        |        |        |        |        |        |        |        |
| Exportations françaises de viandes et préparations de poulet<br><i>Tonnes équivalent carcasse</i>   | 2017  | 30 917 | 30 889 | 37 373 | 33 000 | 32 171 | 38 271 | 29 782 | 32 187 | 32 347 | 32 925 | 32 895 | 33 634 |
|                                                                                                     | 2018  | 29 854 | 34 401 | 38 055 |        |        |        |        |        |        |        |        |        |
| Cours du poulet standard PAC A<br>Cotation Rungis « découpe »<br><i>€/kg</i>                        | 2017  | 2,30   | 2,30   | 2,30   | 2,30   | 2,30   | 2,30   | 2,30   | 2,30   | 2,30   | 2,30   | 2,30   | 2,30   |
|                                                                                                     | 2018  | 2,30   | 2,30   | 2,30   | 2,30   |        |        |        |        |        |        |        |        |
| Cours du filet de dinde standard<br>Cotation Rungis « découpe »<br><i>€/kg</i>                      | 2017  | 4,80   | 4,80   | 4,80   | 4,87   | 4,90   | 4,90   | 4,90   | 4,90   | 4,90   | 4,90   | 4,90   | 4,90   |
|                                                                                                     | 2018  | 4,90   | 4,90   | 4,90   | 4,90   | 4,90   |        |        |        |        |        |        |        |
| Cours des œufs (moyenne des calibres G et M)<br>Cotation TNO* Synthèse<br><i>€/100 œufs</i>         | 2017  | 6,97   | 6,61   | 7,17   | 7,18   | 6,95   | 6,81   | 6,20   | 6,49   | 7,84   | 10,24  | 12,33  | 12,44  |
|                                                                                                     | 2018  | 10,91  | 9,81   | 9,70   | 7,97   | 5,92   |        |        |        |        |        |        |        |
| Indice Ipampa** Bretagne<br>aliments pour volailles<br><i>Base 100 en 2015</i>                      | 2017  | 95,5   | 96,2   | 96,7   | 96,5   | 96,3   | 96,1   | 96,2   | 96,1   | 95,8   | 95,3   | 94,5   | 94,4   |
|                                                                                                     | 2018  | 94,4   | 94,3   | 94,4   | 94,8   |        |        |        |        |        |        |        |        |
| Indice Itavi*** coût matières premières dans l'aliment poulet standard<br><i>(Base 100 en 2014)</i> | 2017  | 92,84  | 93,84  | 94,37  | 92,83  | 91,51  | 88,92  | 89,04  | 87,65  | 86,71  | 85,54  | 84,62  | 84,35  |
|                                                                                                     | 2018  | 84,51  | 85,44  | 86,88  | 89,39  | 91,57  |        |        |        |        |        |        |        |

\* TNO : Tendence Nationale Officiuse \*\* Ipampa : indice des prix d'achat des moyens de production agricole \*\*\* Itavi : Institut technique de l'aviculture  
Source : Agreste, enquêtes mensuelles auprès des abattoirs de volailles, auprès des accoueurs, DGDDI (douanes), FranceAgriMer - RNM - Les Marchés - Insee - Itavi

| LÉGUMES                                                                   | Année | Janv.  | Févr.  | Mars   | Avril  | Mai    | Juin   | Juil.  | Août   | Sept.  | Oct.   | Nov.   | Déc.   |
|---------------------------------------------------------------------------|-------|--------|--------|--------|--------|--------|--------|--------|--------|--------|--------|--------|--------|
| Choux-fleurs<br>Production Bretagne<br><i>Milliers de têtes</i>           | 2017  | 15 115 | 29 087 | 30 632 | 10 372 | 4 375  | 661    | 865    | 1 088  | 4 013  | 6 145  | 12 230 | 11 752 |
|                                                                           | 2018  | 15 949 | 7 469  | 11 703 | 15 796 | 6 570  |        |        |        |        |        |        |        |
| Choux-fleurs calibre gros<br>Prix production*<br><i>€/tête</i>            | 2017  | 0,96   | 0,36   | 0,28   | 0,73   | 1,15   | 0,88   | 0,64   | 0,52   | 0,59   | 0,41   | 0,38   | 0,48   |
|                                                                           | 2018  | 0,47   | 0,62   | 0,92   | 0,47   | 0,93   |        |        |        |        |        |        |        |
| Tomates<br>Production Bretagne<br><i>Tonnes</i>                           | 2017  | 420    | 1 120  | 7 098  | 17 424 | 26 817 | 29 637 | 25 401 | 24 116 | 17 263 | 15 588 | 5 499  | ///    |
|                                                                           | 2018  | 280    | 760    | 5 384  | 14 412 | 22 465 |        |        |        |        |        |        |        |
| Tomates grappe extra<br>Région Bretagne<br>Prix expédition<br><i>€/kg</i> | 2017  | ///    | ///    | 2,31   | 2,10   | 0,95   | 1,08   | 0,85   | 0,95   | 1,00   | 1,14   | 1,44   | ///    |
|                                                                           | 2018  | ///    | ///    | 2,02   | 1,51   | 1,06   |        |        |        |        |        |        |        |
| Artichauts camus<br>Production Bretagne<br><i>Tonnes</i>                  | 2017  | ///    | ///    | ///    | 31     | 2 773  | 3 795  | 913    | 714    | 1 755  | 673    | 39     | ///    |
|                                                                           | 2018  | ///    | ///    | ///    | ///    | 1 392  |        |        |        |        |        |        |        |
| Artichauts camus<br>Calibre 9-11-13 cm<br>Prix production*<br><i>€/kg</i> | 2017  | ///    | ///    | ///    | ///    | 0,57   | 0,52   | 0,99   | 0,82   | 0,59   | 1,08   | 2,03   | ///    |
|                                                                           | 2018  | ///    | ///    | ///    | ///    | 0,80   |        |        |        |        |        |        |        |

\* Prix payé par l'expéditeur au producteur, au cours du marché au cadran de Saint-Pol-de-Léon

Source : Draaf Bretagne, Réseau des Nouvelles des Marchés (RNM)

Agreste, la statistique agricole



**Direction régionale de l'Alimentation, de l'Agriculture et de la Forêt**  
**Service régional de l'information statistique et économique**

15 avenue de Cucillé  
35047 Rennes cedex 9

Tél. : 02 99 28 22 30

Mél : srise.draaf-bretagne@agriculture.gouv.fr

- Directrice : Virginie Alavoine
- Directrice de la publication : Claire Chevin
- Rédaction en chef : Sylvie Lesaint
- Rédaction : Stéphane Bréhier, Soizic Charuel, Stéphane Moro, Pierre Vialatte
- Contributeurs RNM : Gaël Anger, Christophe Jouan, Christophe Massy, Jacques Montfort
- PAO : Philippe Le Quellec
- © Agreste 2018