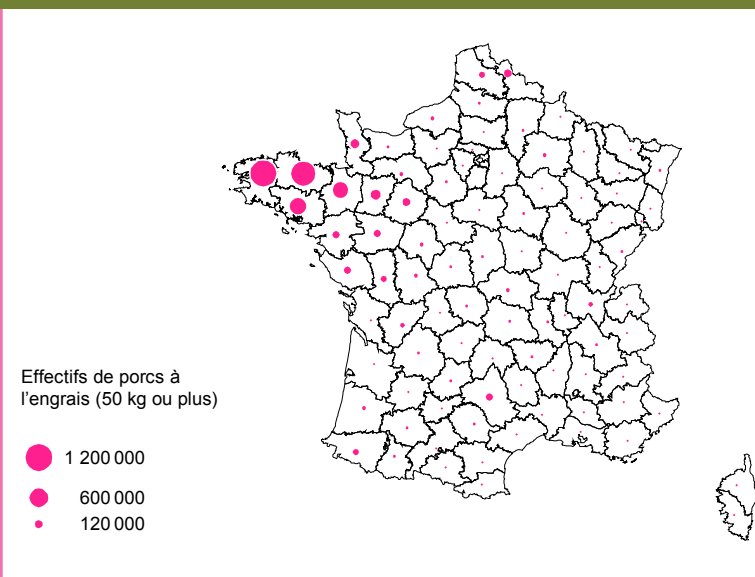




## Effectif de porcs à l'engrais en 2014



Source : Agreste, Draaf Bretagne, statistique agricole annuelle 2014 semi-définitive

La Bretagne occupe le 1<sup>er</sup> rang des régions françaises pour la production porcine avec 5 700 exploitations spécialisées\*, selon le recensement agricole de 2010, et un cheptel estimé de 7,4 millions de têtes en 2014. Malgré la baisse modérée des abattages de porcs charcutiers en 2014, le prix du porc fléchit de 9 % entre 2013 et 2014. Cependant, la chute des cours céréaliers se répercute sur le prix de l'aliment, qui recule de 14 %. En 2013, le revenu des exploitations porcines régresse.


\* Exploitations ayant au moins 20 truies ou 100 porcs à l'engrais

## Départements bretons : tous en tête pour le nombre de porcs à l'engrais en France

En 2014	Part Bretagne / France métro.	Rang national
Côtes-d'Armor	18,6 %	2 <sup>e</sup> dép.
Finistère	20,4 %	1 <sup>er</sup> dép.
Ille-et-Vilaine	8,6 %	4 <sup>e</sup> dép.
Morbihan	9,2 %	3 <sup>e</sup> dép.
<b>Bretagne</b>	<b>56,8 %</b>	<b>1<sup>ère</sup> région</b>

Source : Agreste, Draaf Bretagne, statistique agricole annuelle 2014 semi-définitive

## En 10 ans, l'emploi se réduit d'un quart



Source : Agreste, Draaf Bretagne, recensements agricoles

## Un effectif de porcs charcutiers stable

Effectifs porcins présents en Bretagne au 31 décembre	Production (en milliers de têtes)			Évolution (en %)		Part Bret./ France métro. (%)
	2000	2013	2014	2014/2013	2014/moy. 2009-2013	
<b>Total porcins dont :</b>	<b>8 070</b>	<b>7 617</b>	<b>7 443</b>	<b>- 2,3</b>	<b>- 5,6</b>	<b>56,3</b>
- porcs charcutiers	3 030	3 121	3 110	- 0,4	- 3,3	56,8
- truies mères, jeunes truies	720	560	546	- 2,5	- 7,1	53,2

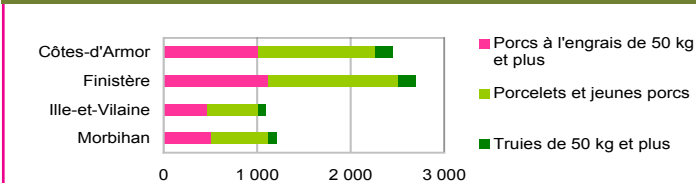
Source : Agreste, Draaf Bretagne, statistique annuelle définitive jusqu'en 2013, semi-définitive 2014

## Spécialisation des élevages bretons : les naisseurs-engraisseurs dominant

Bretagne	2000	2010	Évolution
<b>Exploitations porcines</b>	<b>7 419</b>	<b>5 699</b>	<b>- 23,2%</b>
- Naisseurs	326	132	- 59,5%
- Naisseurs-engraisseurs	4 025	2 955	- 26,6%
- Engraisseurs	3 068	2 612	- 14,9%

Source : Agreste, Draaf Bretagne, recensements agricoles

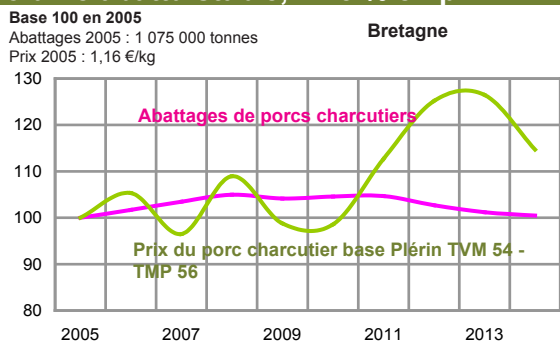
## Le cheptel porcine breton : un tiers dans le Finistère et un tiers dans les Côtes-d'Armor



Source : Agreste, Draaf Bretagne, statistique agricole annuelle 2014 semi-définitive



## Porcs charcutiers entre 2005 et 2014 : volume abattu stable, + 15 % en prix

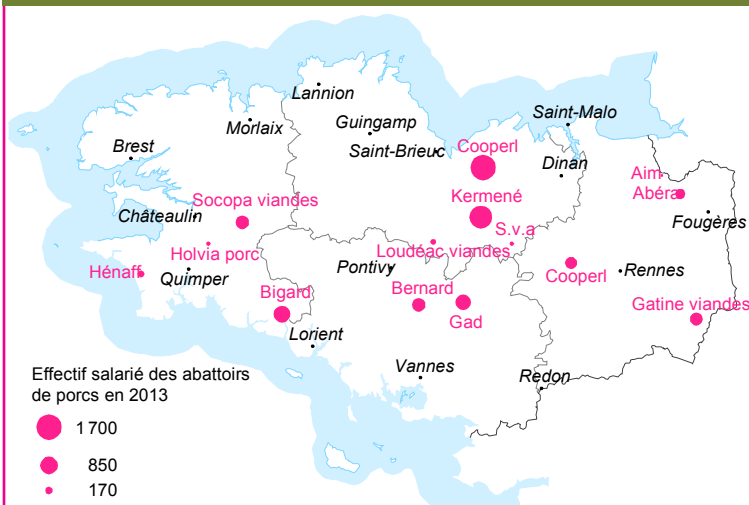


Sources : Agreste, Draaf Bretagne, enquête mensuelle auprès des abattoirs - RNM, marché du porc breton de Plérin



**57 % des porcs charcutiers français sont bretons.**

## Les effectifs salariés des abattoirs de porcs en 2013



Effectif salarié des abattoirs de porcs en 2013

- 1700
- 850
- 170

\* Abattages annuels supérieurs à 1 000 tonnes

Sources : Agreste, Draaf Bretagne, Diffaga - Insee, Clap 2013

## Porcs charcutiers : abattages, prix départ élevage et coût des aliments se réduisent entre 2013 et 2014

### Indicateurs de la production porcine en Bretagne

	2005	2013	2014	2014/2013	2014/moy. 2009-2013
Porcs charcutiers abattus (1 000 tonnes)	1 074	1 087	<b>1 080</b>	- 0,7 %	- 2,9 %
Prix du porc HT* à Plérin (en euros/kg)	1,16	1,47	<b>1,33</b>	- 9,3 %	2,1 %
Coût de l'aliment Ifip** (en euros/tonne)	153	290	<b>250</b>	- 13,7 %	5,3 %
Prix du blé (en euros/tonne)	91	169	<b>136</b>	- 19,5 %	- 19,5 %

\* Avec la qualité suivante : 54 % de Taux de Viande Maigne jusqu'en 2006 et 56 % de Taux de Muscle des Pièces (TMP56) depuis 2007  
\*\* Ifip : Institut de la filière porcine

Sources : Agreste, Draaf Bretagne, enquête mensuelle auprès des abattoirs - RNM, marché du porc breton de Plérin - Institut de la filière porcine - FranceAgriMer

### La découpe

En 2013, la Bretagne compte 13 abattoirs de porcs\* employant 7 330 salariés. La filière porcine est fragilisée par la concurrence internationale et les outils de production sont toujours en surcapacité. Après la fermeture de son abattoir finistérien en octobre 2013, l'entreprise GAD reste en difficulté. Une filiale d'Intermarché reprend son abattoir du Morbihan en fin d'année 2014.

\* D'une capacité annuelle d'au moins 1 000 tonnes abattues

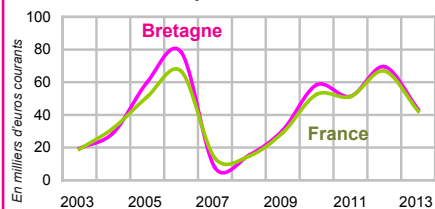
### La transformation

La Bretagne produit 34 % du tonnage national de produits de charcuterie et salaisons. Cela représente notamment 63 000 tonnes de jambons en 2014, soit le quart du tonnage national pour ce produit. La consommation nationale de jambon et autres charcuteries de porc diminue très légèrement en 2014. Contrairement aux années précédentes, ces produits ne semblent pas profiter d'un report de consommation des viandes de boucherie fraîches. Parmi les entreprises de plus de 20 salariés, 46 établissements de ce secteur sont présents dans la région. Ils emploient 5 500 salariés.

Sources : Agreste, Draaf Bretagne - Fédération française des industriels charcutiers, traiteurs, transformateurs de viande - Insee, Clap 2013

## Après une progression, les revenus baissent en 2013

### Évolution du RCAl\* moyen des exploitations porcines

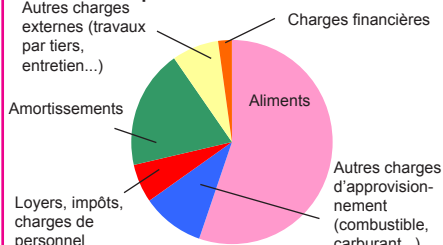


\*Résultat Courant Avant Impôts

Source : Agreste, Draaf Bretagne, Rica

## L'approvisionnement : les deux tiers des charges

### Répartition des charges 2013 des exploitations porcines bretonnes



Source : Agreste, Draaf Bretagne, Rica

## Agreste Bretagne, la statistique agricole



MINISTÈRE  
DE L'AGRICULTURE  
DE L'AGROALIMENTAIRE  
ET DE LA FORÊT

**Direction régionale de l'Alimentation, de l'Agriculture et de la Forêt**  
**Service régional de l'information statistique et économique**

15 avenue de Cucillé  
35047 Rennes cedex 9  
Tél. : 02 99 28 22 30 - Fax : 02 99 28 22 69  
<http://www.draaf.bretagne.agriculture.gouv.fr/>  
Informations-statistiques

Directeur régional : Philippe de Guenin  
Directrice de la publication : Claire Chevin  
Contributeurs : Linda Deschamps - Pôle Études  
Cartes : Joël Glémée  
Composition et PAO : Catherine Martin  
Impression : Atelier Barbet de Jouy - MAAF  
ISSN : 2426-0894  
© Agreste Bretagne 2015