

## Enquête sur la structure des exploitations agricoles du Nord - Pas de Calais en 2007

### 10 247 exploitations professionnelles en 2007

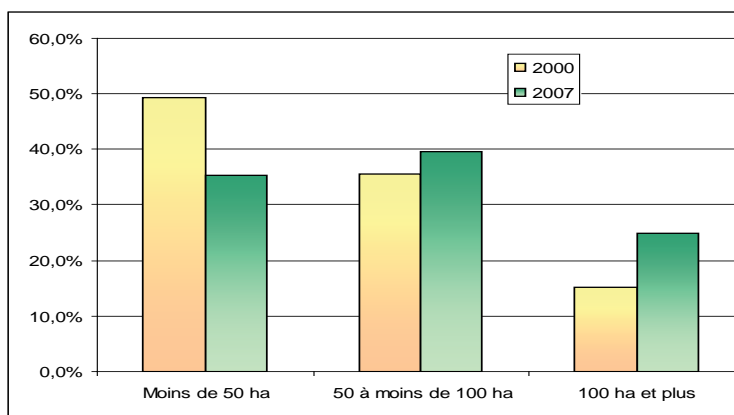
Entre 2000 et 2007, la concentration des exploitations professionnelles se poursuit. Les formes sociétaires se développent, et les exploitants sont de plus en plus formés. Près de 28 000 personnes y travaillent en 2007, avec une productivité en nette hausse.

#### De moins en moins d'exploitations

La baisse du nombre d'exploitations agricoles est plus marquée dans la région qu'au niveau national : toutes exploitations confondues, le nombre diminue en moyenne de 3,8 % par an sur la période 2000/2007 (sans différence notable entre les deux départements), contre seulement 3,4 % en moyenne nationale, pour atteindre 13 798. Si on ne considère que les exploitations professionnelles, la baisse est plus importante dans le Nord (-4,3 % par an), mais un peu plus modérée dans le Pas-de-Calais (-3 %), alors que le nombre d'exploitations professionnelles n'a diminué que de 2,6 % par an en moyenne sur la période 2000/2007 au niveau national. On dénombre au total 10 247 exploitations professionnelles dans la région en 2007.

#### Un quart des exploitations dépassent 100 hectares

Répartition des exploitations professionnelles du Nord - Pas-de-Calais selon la superficie agricole utilisée (en %)



Source : DRAF/SRISE Nord - Pas-de-Calais - Agreste - RA 2000 - Enquête Structure 2007 redressée

2007. Un peu moins de 95 % de cette surface est occupée par des exploitations professionnelles.

La forte baisse du nombre d'exploitations professionnelles, accompagnée d'une diminution nettement moins importante de

est plus modérée dans le Pas-de-Calais, puisque la SAU moyenne passe de 66 à 80 hectares, augmentant ainsi de 21 %. La SAU moyenne d'une exploitation professionnelle de la région est donc d'environ 76 hectares en 2007 (contre 60 hectares en 2000), dépassant ainsi la moyenne nationale, qui est passée de 65 à 75 hectares entre 2000 et 2007. Parallèlement à cela, la part des exploitations professionnelles du Nord - Pas-de-Calais dépassant 100 hectares atteint 25 % en 2007, alors qu'elle n'était que de 15 % en 2000, et si près de la moitié avait une SAU de moins de 50 hectares en 2000, elles ne sont plus que 35 % en 2007.

#### Forte baisse dans le Nord

Evolution annuelle moyenne du nombre d'exploitations professionnelles (en %)

	2000-2007	1988-2000
Nord	-4,3	-4,0
Pas de Calais	-3,0	-4,1
Nord-Pas de Calais	-3,6	-4,1
France	-2,6	-3,0

Source : DRAF/SRISE Nord - Pas-de-Calais - Agreste - RA 1988, 2000 - Enquête Structure 2007 redressée

#### Concentration des terres

La surface agricole utilisée (SAU) est elle aussi en baisse de 2,1 % dans la région sur l'ensemble de la période 2000/2007, atteignant ainsi environ 820 000 hectares en

la SAU, engendre donc une augmentation sensible de la taille des exploitations. Ainsi, la taille moyenne d'une exploitation professionnelle du Nord a augmenté de 30 % entre 2000 et 2007, atteignant près de 71 hectares (contre 54 hectares en 2000). La hausse

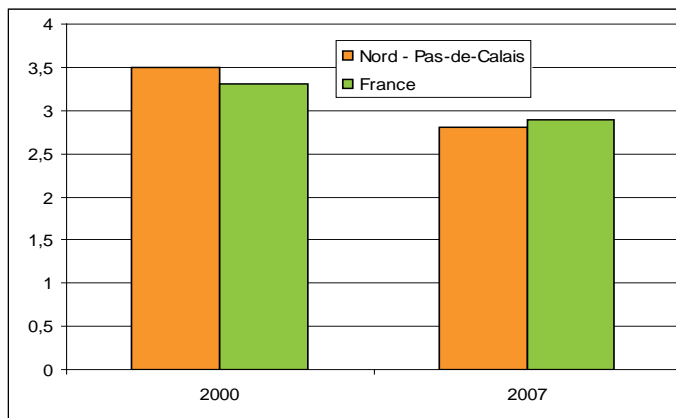
**Les données suivantes ne concernent que les exploitations professionnelles.**

**28 000 personnes régulièrement sur les exploitations**



## Un gain de productivité important

Nombre d'unités de travail annuel des exploitations professionnelles pour 100 hectares



Source : DRAF/SRISE Nord - Pas-de-Calais - Agreste - RA 2000 - Enquête Structure 2007 redressée

En 2007, près de 28 000 personnes travaillent régulièrement<sup>1</sup> dans les exploitations professionnelles de la région. Ce nombre est en baisse de près de 50 % depuis 2000. La baisse est sensible également en ce qui concerne le volume de travail produit : près de 22 000 Unités de Travail Annuel (UTA) ont été réalisées sur les exploitations professionnelles en 2007 (y compris le travail saisonnier), enregistrant une baisse de 22 % depuis 2000, évolution qui est semblable dans le Nord et dans le Pas-de-Calais.

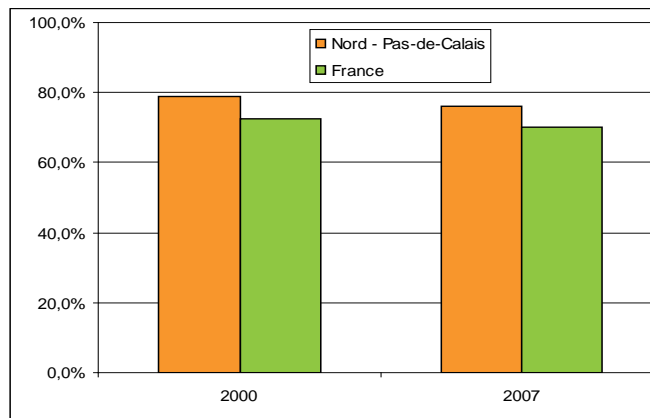
Ainsi, on observe un gain de productivité important : si le nombre d'UTA par exploitation est globalement stable, il faut en 2007 en moyenne 2,8 UTA pour exploiter 100 hectares (3,2 dans le Nord, contre seulement 2,6 dans le Pas-de-Calais), contre 3,5 en 2000. La région atteint ainsi une productivité supérieure à la moyenne nationale.

La main d'œuvre familiale reste largement majoritaire dans la quantité de travail réalisée sur l'exploitation, mais sa part est en légère baisse depuis 2000 (-3,7 %), atteignant 76 % des UTA au niveau régional en 2007, alors qu'elle n'est que de 70 % sur l'ensemble de la France métropolitaine. Les chefs d'exploitation et coexploitants réalisent

<sup>1</sup> toute personne effectivement employée au moment de l'enquête, travaillant à temps complet ou à temps partiel, de façon régulière chaque semaine ou chaque mois au cours de la campagne, quelle que soit la durée hebdomadaire ou mensuelle de travail effectif. Sont pris en compte aussi par convention les personnes sous contrat saisonnier ayant une présence effective sur l'exploitation d'au moins huit mois.

## Le rôle de la famille diminué

Part du travail (en UTA) réalisé par la famille des chefs d'exploitations et coexploitants des exploitations professionnelles (%)



Source : DRAF/SRISE Nord - Pas-de-Calais - Agreste - RA 2000 - Enquête Structure 2007 redressée

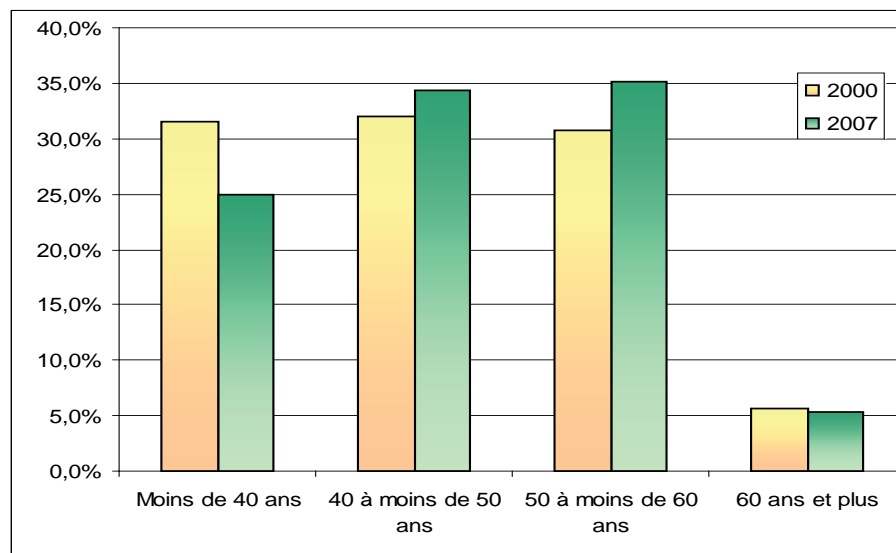
environ trois quarts de ce travail familial, contre seulement 68 % en 2000.

## Deux exploitants sur trois ont entre 40 et 60 ans

Si la part des chefs d'exploitation et premiers coexploitants à avoir plus de 60 ans est en très légère baisse dans la région, passant de 5,7 % en 2000 à 5,4 % en 2007 avec une situation plutôt à la hausse dans le Nord et plutôt à la baisse dans le Pas-de-Calais, c'est surtout la diminution importante de la part des moins de 40 ans qui est remarquable : cette part n'atteint en 2007 que 25 % alors qu'elle était de près de 32 % en 2000. Globalement, plus des deux tiers des chefs d'exploitation et premiers coexploitants de la région ont donc entre 40 et 60 ans.

## Net recul des moins de 40 ans

Répartition des chefs et coexploitants des exploitations professionnelles du Nord - Pas-de-Calais par âge (en %)



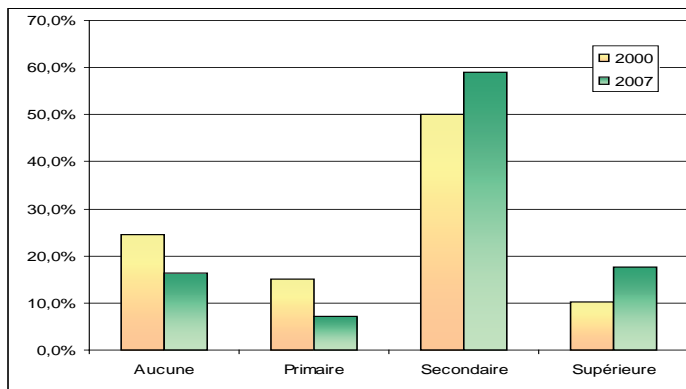
Source : DRAF/SRISE Nord - Pas-de-Calais - Agreste - RA 2000 - Enquête Structure 2007 redressée

## Des exploitants davantage formés

Comme pour beaucoup d'autres secteurs d'activité, le niveau de formation agricole des chefs d'exploitation et coexploitants s'améliore sensiblement. Ainsi, la part de ceux qui ont une formation agricole supérieure a augmenté de 80 % dans le Pas-de-Calais pour atteindre 18,7 % (contre 10,4 % en 2000), le Nord n'étant pas en reste avec une hausse de 67 % permettant à cette part d'atteindre 16,4 % en 2007. Globalement, plus d'un chef d'exploitation ou coexploitant de la région sur six est concerné, et plus des trois quarts des chefs d'exploitation et coexploitants ont une formation agricole secondaire ou supérieure. A l'inverse, la part de ceux qui n'ont aucune formation agricole est en baisse, atteignant 16 %

**Des chefs d'exploitation et coexploitants toujours mieux formés**

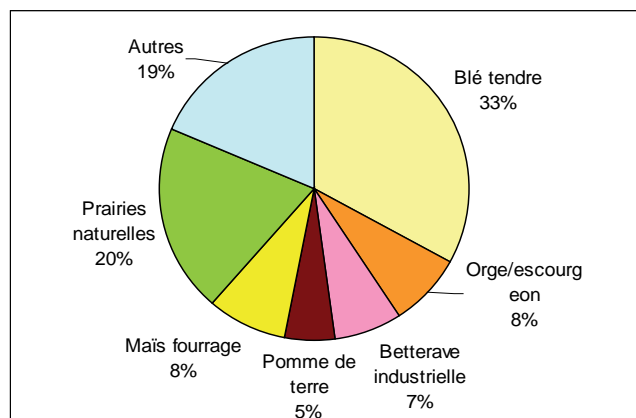
Formation agricole initiale des chefs d'exploitation et coexploitants des exploitations professionnelles du Nord – Pas-de-Calais (%)



Source : DRAF/SRISE Nord – Pas-de-Calais – Agreste – RA 2000 – Enquête Structure 2007 redressée

**Du blé tendre sur un tiers des surfaces**

Répartition de la SAU des exploitations professionnelles selon la culture (en %)



Source : DRAF/SRISE Nord – Pas-de-Calais – Agreste – RA 2000 – Enquête Structure 2007 redressée

en 2007, contre près de 25 % en 2000.

**Du blé sur 90 % des exploitations**

En 2007, près de 9 exploitations professionnelles du Nord – Pas-de-Calais sur 10 produisent du blé tendre. Cette part est en légère hausse, et plus importante dans le Pas-de-Calais que dans le Nord. En moyenne, la superficie en blé dans les exploitations qui en produisent est de 28 hectares, soit 25 % de plus qu'en 2000. Le blé tendre recouvre ainsi près d'un tiers de la SAU des exploitations professionnelles régionales.

L'orge et l'escourgeon, la betterave industrielle et le maïs fourrage complètent le panel des productions végétales les plus souvent présentes dans les exploitations : ainsi, 56 % des exploitations professionnelles produisent de l'orge ou de l'escourgeon, 62 % de la betterave industrielle et 50 % du maïs fourrage. Cette proportion est en baisse pour l'orge par rapport à

2000, mais en hausse pour la betterave industrielle. Ces trois productions représentent respectivement 7,6 %, 7 % et 8,4 % de la SAU des exploitations professionnelles. La pomme de terre est aussi fortement présente dans la région, 30 % des exploitations en produisant (41 % dans le Nord contre 22 % dans le Pas-de-Calais).

On note par ailleurs que plus de trois quarts des exploitations possèdent des prairies naturelles en 2007 comme en 2000, mais que la part de ces surfaces est en légère baisse, représentant un peu moins de 20 % de la SAU des exploitations professionnelles en 2007. En moyenne, les exploitations qui en possèdent entretiennent 19,4 hectares de prairies naturelles, soit 22 % de plus qu'en 2000. Parallèlement, 63 % des exploitations possèdent des bovins (66 % dans le Pas-de-Calais et 58 % dans le Nord), contre 66 % en 2000. Les 45 % d'exploitations professionnelles qui élèvent des vaches laitières en possèdent en moyenne 42,

soit 8 de plus qu'en 2000, alors que la taille moyenne du cheptel bovin des exploitations qui en possèdent atteint 105 têtes en 2007 contre 81 en 2000. La taille totale du cheptel bovin des exploitations professionnelles régionales est ainsi en baisse de 4,2 % entre 2000 et 2007, atteignant environ 671 000 têtes.

**De moins en moins d'exploitations individuelles**

La part des exploitations individuelles parmi les exploitations professionnelles du Nord – Pas-de-Calais est en baisse entre 2000 et 2007, pour passer de 73 % à 61 %. Si les Groupements Agricoles d'Exploitation en Commun (GAEC) n'enregistrent qu'une hausse de 2 points de leur part pour atteindre près de 14 %, ce sont les Exploitations Agricoles à Responsabilité Limitée (EARL) qui progressent le plus, leur part passant de 12 % à 20 % entre 2000 et 2007.

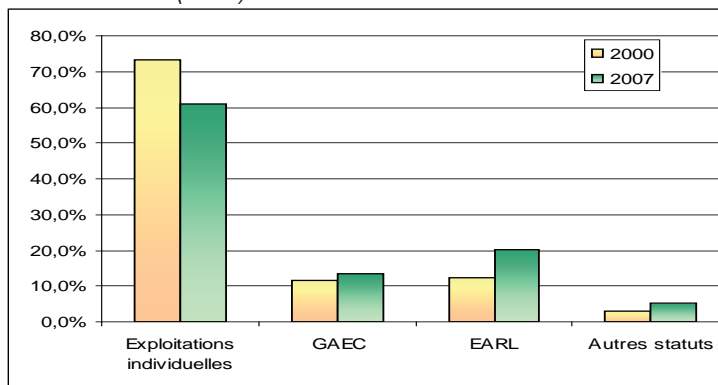
**Focus sur 2 pratiques**

Depuis 2000, la pratique de la vente directe par les exploitants perd du terrain : seules 19 % des exploitations professionnelles régionales sont concernées en 2007, alors qu'elles étaient 27 % en 2000.

La mise en place d'un couvert végétal hivernal implanté pour piéger les nitrates (CIPAN) se répand : en 2007, 46 % des exploitants utilisent cette pratique, soit 10 points de plus qu'en 2000, cette hausse étant entièrement supportée par le Nord, cette part étant déjà très haute en 2000 dans le Pas-de-Calais. Au total, c'est 9 % de la SAU des exploitations professionnelles qui est ainsi implantée (contre seulement 4,8 % en 2000), le Nord restant à un niveau inférieur au Pas-de-Calais, mais rattrapant son retard avec 7,8 % de la SAU en 2007 contre 9,8 %.

**Les exploitations individuelles laissent leur place aux EARL**

Répartition des exploitations professionnelles du Nord – Pas-de-Calais selon leur statut (en %)



Source : DRAF/SRISE Nord – Pas-de-Calais – Agreste – RA 2000 – Enquête Structure 2007 redressée

**Principales données départementales des exploitations professionnelles**

	Nord		Pas-de-Calais		Nord – Pas-de-Calais	
	Superficie (1)	Exploitations en ayant (%)	Superficie (1)	Exploitations en ayant (%)	Superficie (1)	Exploitations en ayant (%)
Blé tendre	26	84	30	94	28	89
Orge et escourgeon	9	44	11	67	10	56
Betterave industrielle	8	56	9	68	9	62
Pomme de terre	12	41	15	22	13	31
Mais fourrage et ensilage	14	45	12	55	13	50
Prairies naturelles	21	76	18	79	19	77

	Nord		Pas-de-Calais		Nord – Pas-de-Calais	
	Effectif(1)	Exploitations en ayant (%)	Effectif(1)	Exploitations en ayant (%)	Effectif(1)	Exploitations en ayant (%)
Vaches laitières	46	41	39	48	42	45
Vaches nourrices	27	26	26	25	26	26
Tous bovins	109	58	101	66	105	63

(1) Moyenne par exploitation en ayant – Superficie en hectare, effectif en nombre  
 Source : DRAF/SRISE Nord – Pas-de-Calais – Agreste – Enquête Structure 2007 redressée

	Nord			Pas-de-Calais			Nord – Pas-de-Calais		
	2000	2007	Variation annuelle moyenne (en %)	2000	2007	Variation annuelle moyenne (en %)	2000	2007	Variation annuelle moyenne (en %)
Nombre d'exploitations professionnelles	6 352	4 688	-4,2	6 878	5 559	-3,0	13 230	10 247	-3,6
Surface agricole utilisée des exploitations professionnelles (en ha)	344 276	331 413	-0,5	455 245	445 236	-0,3	799 521	776 650	-0,4
Surface moyenne par exploitation professionnelle (en ha)	54	71	3,9	66	80	2,8	60	76	3,3
Unités de travail annuel total dans les exploitations professionnelles	13 557	10 535	-3,5	14 562	11 355	-3,5	28 118	21 890	-3,5
Dont unités de travail annuel familial	10 600	7 792	-4,3	11 593	8 871	-3,8	22 193	16 663	-4,0
Nombre de chefs d'exploitation et de coexploitants	7 019	6 009	-2,2	7 748	7 223	-1,0	14 767	13 232	-1,6
Nombre de personnes travaillant régulièrement dans les exploitations	26 205	12 987	-9,5	28 277	14 786	-8,9	54 482	27 773	-9,2

Source : DRAF/SRISE Nord – Pas-de-Calais – Agreste – Recensement agricole 2000 – Enquête Structure 2007 redressée

	Nord		Pas-de-Calais		Nord – Pas-de-Calais	
	2000	2007	2000	2007	2000	2007
<b>Chefs d'exploitation et premiers coexploitants des exploitations professionnelles par âge (en %)</b>						
Moins de 40 ans	32	25	31	25	31	25
De 40 à moins de 50 ans	31	33	32	35	32	35
De 50 à moins de 60 ans	31	36	31	35	31	35
Plus de 60 ans	6	6	6	5	6	5
<b>Chefs d'exploitation et coexploitants selon la formation agricole initiale (en %)</b>						
Aucune	24	16	25	17	25	16
Primaire	15	8	16	6	15	7
Secondaire	51	60	49	58	50	59
Supérieure	10	16	10	19	10	18
Part du travail fourni par la famille des chefs d'exploitation et coexploitants (en %)	78	74	80	78	79	76
<b>Exploitations en fonction de la surface agricole utilisée (en %)</b>						
Moins de 50 hectares	56	40	43	31	49	35
De 50 à moins de 100 hectares	32	38	39	41	36	40
100 hectares et plus	12	22	18	28	15	25

**Méthodologie**

Entre deux recensements, le Ministère de l'Agriculture réalise une enquête par sondage sur la structure des exploitations. En Nord – Pas-de-Calais, environ 1 800 exploitations sont interrogées tous les deux ans. Les résultats présentés ici portent sur les exploitations professionnelles. L'exploitation agricole professionnelle doit satisfaire à deux critères. Elle doit produire sur une année au moins l'équivalent de 12 hectares de blé en produits agricoles. Elle doit utiliser au moins l'équivalent de 75 % du travail annuel fourni par une personne à plein temps. Pour corriger certains effets de l'échantillonnage et assurer la comparaison avec les recensements agricoles, les données sont redressées. Elles peuvent ainsi différer des résultats diffusés par ailleurs.

Source : DRAF/SRISE Nord – Pas-de-Calais – Agreste – Recensement agricole 2000 – Enquête Structure 2007 redressée



**Agreste La structure des exploitations agricoles du Nord - Pas de Calais en 2007**

*Agreste : la statistique agricole*

Ministère de l'Agriculture et de la Pêche  
 Direction régionale de l'Agriculture et de la Forêt du Nord - Pas de Calais  
 Service Régional de l'Information Statistique et Economique  
 Cité administrative - BP 505 - 59022 Lille cedex  
 Tél : 03 20 96 41 41 - Fax : 03 20 96 41 99  
[www.agreste.gouv.fr](http://www.agreste.gouv.fr)  
[www.draf.nord-pas-de-calais.agriculture.gouv.fr](http://www.draf.nord-pas-de-calais.agriculture.gouv.fr)  
 Courriel : [srise.drdf59-nord-pas-de-calais@ahriculture.gouv.fr](mailto:srise.drdf59-nord-pas-de-calais@ahriculture.gouv.fr)

Directeur de publication : A. VERNEDE  
 Rédaction : H. BOVI  
 Composition : J. LAURENS  
 Impression : SRISE Nord - Pas de Calais  
 Dépôt légal : à parution  
 ISBN : 978-2-11-097565-2