



Production et prix du vin dans le Centre-Val de Loire en 2015

Une vendange riche de promesses

Printemps doux, été chaud et sec et début d'automne ensoleillé, ces conditions optimales ont favorisé le mûrissement des grains. Les vendanges ont été précoces. Les viticulteurs n'ont déploré aucun incident climatique majeur. Cependant, le vignoble du Cher a souffert plus que les autres du stress hydrique. Certains producteurs anticipent un millésime susceptible de frôler l'exceptionnel, ce qui devrait conforter la courbe ascendante des prix.

➔ Hausse timide de la récolte de vin

Les prévisions, arrêtées au 1^{er} novembre 2015, augurent d'une production régionale de vin de 1,087 million d'hectolitres. Ce volume serait supérieur de 2 % à celui de 2014 et de 3 % à la moyenne des cinq dernières années. Les déclarations de récolte affineront cette estimation.

Les vendanges ont débuté précocement dans la première décade de septembre pour s'achever début octobre sur les dernières parcelles. Les pluies de septembre sont venues donner un ultime coup de pouce aux prévisions déjà favorables des producteurs. Les conditions climatiques sèches et chaudes de l'été ont permis que le processus de maturation se déroule sur des baies restées saines jusqu'au bout. Un bémol toutefois, la sécheresse estivale a généré des signes de stress hydrique sur les grains de raisin, qui seraient moins gros, essentiellement dans le Cher. Le rendement dans ce

vignoble s'en est trouvé affecté, la production de vins en appellation d'origine protégée (AOP) diminuerait d'environ 10 % par rapport à celle de 2014. Les autres départements importants producteurs de la région n'ont pas été touchés par le manque de pluie. Le volume AOP d'Indre-et-Loire gagnerait 7 % et celui du Loir-et-Cher 6 %.

Globalement, le Centre-Val de Loire produirait en 2015 un volume de vin en AOP qui dépasserait de 2,3 % celui de 2014. Ces vins de qualité représentent la quasi totalité (88 %) de la production.

Les vins bénéficiant d'une indication géographique protégée (IGP) reculeraient de 5 %. Par contre, les vins sans indication géographique (SIG) gagneraient 6 %. Les volumes cumulés des trois départements considérés, en IGP et SIG, sont faibles, effleurant 130 000 hL annuels.

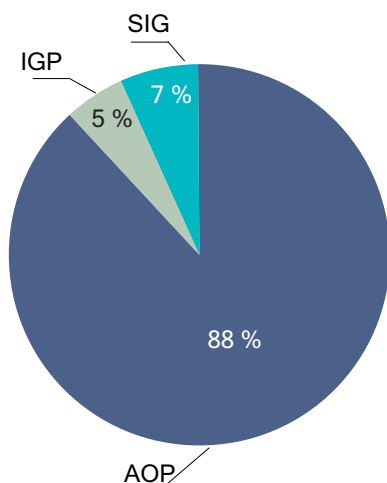
➔ Les prix grimpent

Les volumes en appellation Touraine de vins clairs en vrac achetés par les négociants ont été pratiquement divisés par deux en une année, passant, entre fin 2014 et fin 2015, de 24 300 hectolitres à 10 600 hectolitres. A l'inverse, les volumes d'achat de Vouvray effervescent se sont envolés de 114 % et ceux de Saint-Nicolas-de-Bourgueil se sont accrus de 28 %.

Pour l'ensemble des vins de Loire, hormis le Touraine rouge, les cours pratiqués lors des achats du négoce sont en nette hausse. La plus vive concerne le Chinon. Depuis la campagne précédente, son cours a gagné 20 %.

La production régionale s'exporte bien, avec un joli succès dans le monde anglo-saxon : les Etats-Unis et la Grande-Bretagne sont les deux plus gros pays importateurs, le Canada occupe la sixième place. Ces pays apprécient particulièrement l'appellation Sancerre. Nos voisins européens, Belgique, Allemagne et Pays-Bas, suivent le Royaume-Uni. Les appellations du Centre-Loire, Reuilly, Quincy, Menetou-Salon, Coteaux du Giennois et Châteaumeillant, sont surtout commercialisées sur le marché français. Les cavistes et les particuliers sont les premiers acheteurs de ces vins, suivis de la restauration et des GMS.

Dans le Centre-Val de Loire, 88 % des vins bénéficient d'une AOP



Note

La campagne viticole de l'année N commence le 1^{er} août N-1 et se termine le 31 juillet N

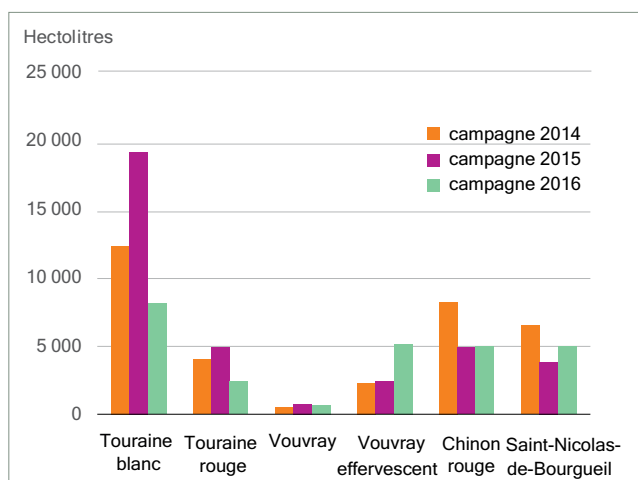


Evolution des volumes produits par département

Hectolitres	AOP				IGP				SIG			
	2012	2013	2014	2015	2012	2013	2014	2015	2012	2013	2014	2015
Cher	211 900	224 896	245 094	221 815	1 490	1 892	2 842	2 250	2 246	2 352	2 137	2 250
Eure-et-Loir	0	0	0	0	0	0	0	0	3	9	6	10
Indre	10 196	15 174	15 073	15 400	4 457	5 513	5 308	5 400	3 907	6 331	5 872	5 800
Indre-et-Loire	349 840	373 648	420 101	450 065	3 974	6 368	4 990	5 562	17 591	29 607	29 039	29 848
Loir-et-Cher	153 745	247 741	250 028	264 492	31 775	57 611	47 819	44 744	14 129	33 532	29 820	32 895
Loiret	3 707	4 398	5 238	5 400	397	559	496	500	614	711	568	600
Total	729 388	865 857	935 534	957 172	42 093	71 943	61 455	58 456	38 490	72 542	67 442	71 403

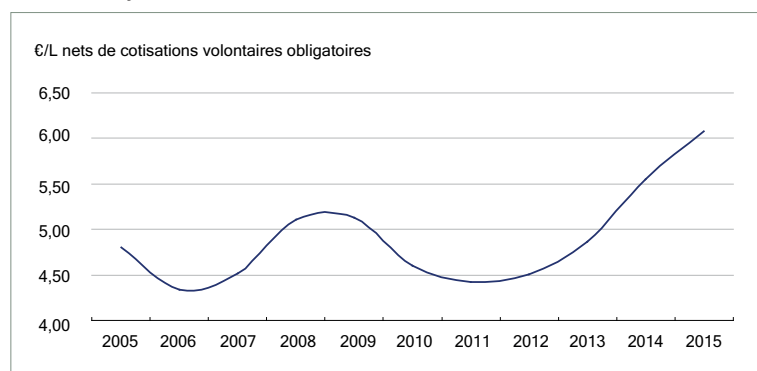
Source : Agreste - statistique agricole annuelle

Volumes de vins clairs en vrac achetés par les négociants Situation au 31 décembre de la campagne



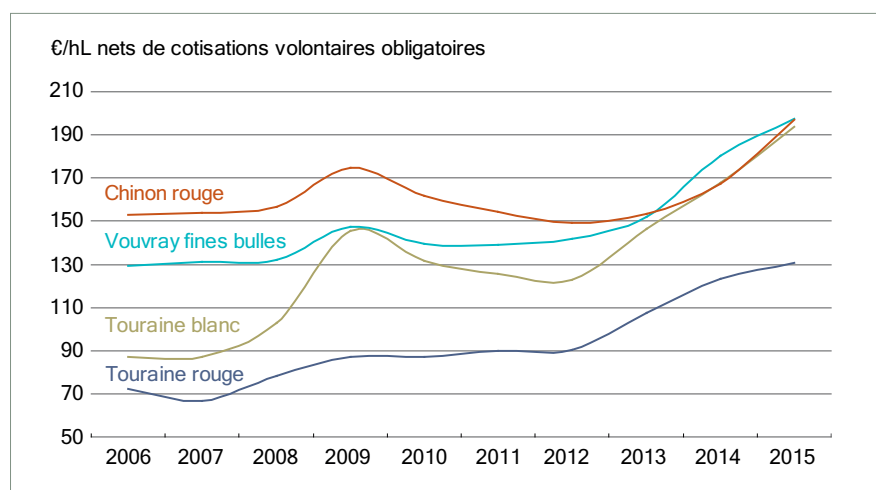
Sources : FranceAgriMer, InterLoire

Cours moyen du Sancerre blanc en vrac



Source : BIVC

Cours moyen annuel des vins en vrac par appellation dans le Centre-Val de Loire



Sources : FranceAgriMer, InterLoire

Agreste : la statistique agricole

Direction régionale de l'alimentation, de l'agriculture et de la forêt
Service régional de l'information statistique et économique

Cité administrative Coligny
131, rue du faubourg Banner
45042 Orléans Cédex 1
Tél : 02.38.77.40.60 - Fax : 02.38.77.40.69
Courriel : srise.draaf-centre@agriculture.gouv.fr
Site internet : www.draaf-centre.agriculture.gouv.fr

Directeur de publication : Jean-Roch GAILLET
Rédacteur en chef : Gaëtan BUISSON
Rédactrice : Jacqueline DUSSIN
Composition : Marielle WOLL

Prix : 2,50 €
Dépôt légal : à parution
ISSN : en cours
Parution : mars 2016

