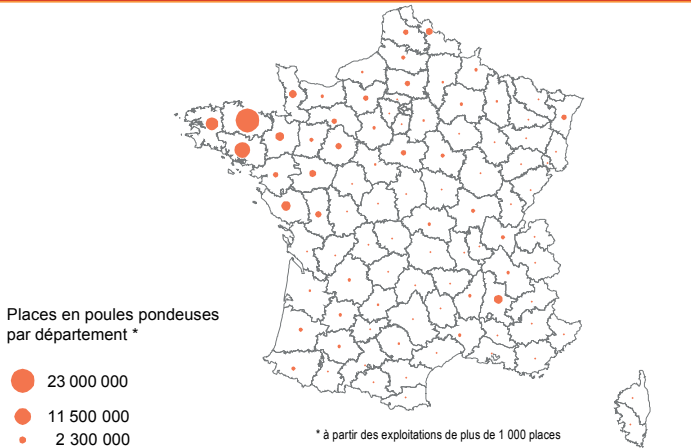




Août 2018

Capacités d'élevage de poules de ponte en 2010

Champ : voir le texte de présentation



Source : Agreste, Draaf Bretagne, recensement agricole 2010

La Bretagne est la 1^{re} région française en capacités d'élevage de poules (œufs de consommation ou à couver). En 2017, les effectifs de volailles de ponte représentent 41 % du cheptel national*. Le nombre d'élevages de pondeuses, 1 420 en 2010**, a peu augmenté en 10 ans, mais un tiers d'entre eux associe la chair et la ponte, contre un sur dix en 2000. Avec plus de 6.2 milliards en 2017, la production bretonne d'œufs de consommation progresse de 3,1 % par rapport à 2016.

* Statistique agricole annuelle ** Exploitations ayant au moins 1 000 places

Champ des résultats du recensement : exploitations ayant au moins 1 000 poules pondeuses d'œufs de consommation, ou 1 000 poules pondeuses d'œufs à couver, ou 1 000 poulettes pour la ponte, ou 1 000 autres volailles pour la ponte, ou une capacité de 1 000 places de poulailler.

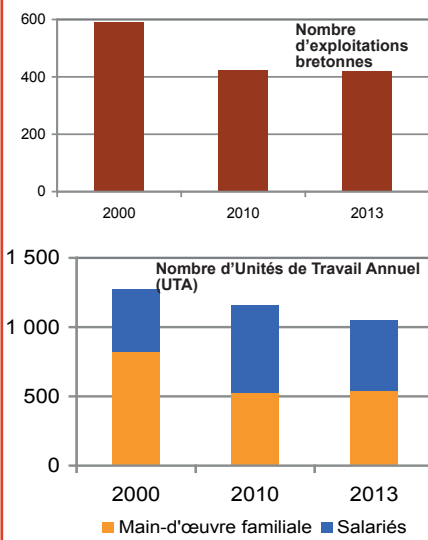
Volailles de ponte : 42 % des capacités d'élevage en Bretagne

Capacités de poulaillers 2010	Part Bretagne / France métro.	Rang national
Côtes-d'Armor	22 %	1 ^{er} dép.
Finistère	7 %	3 ^e dép.
Ille-et-Vilaine	3 %	6 ^e dép.
Morbihan	10 %	2 ^e dép.
Bretagne	42 %	1^{re} région

Source : Agreste, Draaf Bretagne, recensement agricole 2010

Entre 2010 et 2013, le nombre d'exploitations spécialisées en volailles de ponte est quasi stable

Champ : exploitations spécialisées en volailles de ponte



Source : Agreste, Draaf Bretagne, recensements agricoles et enquête sur la structure des exploitations 2013



Actualités 2017

En juillet, la contamination d'élevages par le Fipronil, antiparasitaire toxique, touche l'Europe créant une tension sur le marché. La Belgique, les Pays-Bas et l'Allemagne sont particulièrement concernés. Cette crise profite aux éleveurs français, épargnés. Les œufs français sont plébiscités, particulièrement la demande en œufs alternatifs. En octobre, l'Interprofession des œufs annonce le lancement du Contrat Sociétal d'Avenir visant à atteindre 50 % de poules en élevages alternatifs d'ici 2022.

Dans ce contexte, un nouveau label « Œufs de France » (de la naissance de la poule à la ponte de l'œuf) est lancé. Il est appelé à remplacer en 2018 le logo « Pondus en France ».

Un effectif de volailles de ponte toujours en légère progression

Bretagne	Effectif de volailles de ponte (en milliers de têtes)			Évolution (%)		Part Bret./ France métro. (%)
	2000	2016	2017	2017/2016	2017/moy 2012-2016	2017
Total volailles de ponte	36 167	37 790	38 720	2,5	5,0	46,1
- pondeuses d'œufs de conso.	20 674	19 775	20 765	5,0	7,3	42,9
- pondeuses d'œufs à couver	3 603	4 280	4 280	0,0	- 2,2	40,7
- poulettes	11 890	13 735	13 675	- 0,4	4,1	54,7

Source : Agreste, Draaf Bretagne, statistique agricole annuelle définitive jusqu'en 2016, semi-définitive en 2017

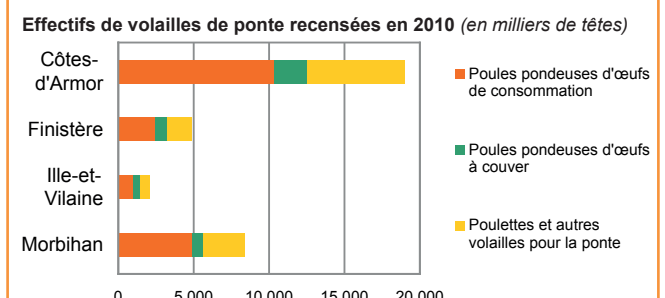
La moitié des poulaillers bretons sur litières paillées

Champ : voir le texte de présentation

2010 - Bretagne	Nombre d'exploitations en ayant	Places (milliers)	Répartition des modes d'élevage
unité : nombre			
- Poulaillers pondeuses et poulettes d'œufs de consommation ou à couver	1 420	44 573	100 %
- Capacités sur litières paillées	833	22 495	51 %
- Capacités cages	415	19 800	44 %
- Autres types	245	2 278	5 %

Source : Agreste, Draaf Bretagne, recensement agricole 2010

Les Côtes-d'Armor : le 1^{er} département en effectifs de volailles de ponte

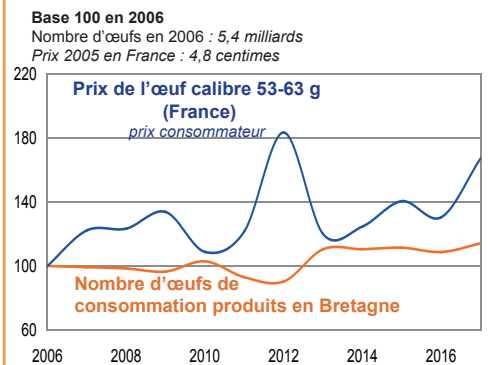


Source : Agreste, Draaf Bretagne, recensement agricole 2010



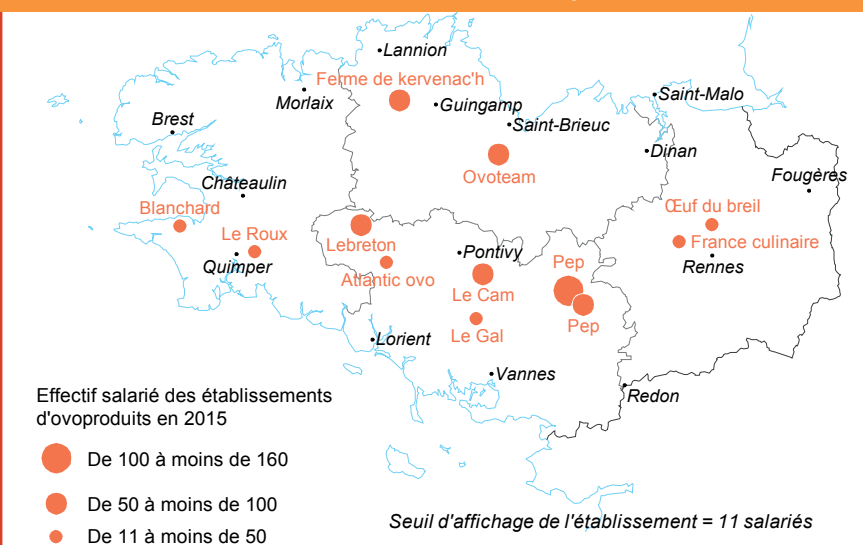
Août 2018

En 12 ans, la production d'œufs de consommation progresse de 14 % et le prix de 67 %



Source : Agreste, Draaf Bretagne, SAA - FranceAgriMer - Réseau des nouvelles des marchés (RNM)

Les effectifs salariés des établissements d'ovoproduits en 2015*



*Au 31 décembre 2015. Certains établissements peuvent donc être apparus ou avoir disparu depuis.
 Source : Agreste, Draaf Bretagne, Sral - Insee, Clap 2015

Production et prix de l'œuf en hausse en 2017

Production d'œufs de consommation en Bretagne	2005	2016	2017	2017/2016	2017/moy. 2012-2016
Nombre d'œufs de conso. (millions d'œufs)	5 901	5 907	6 203	5,0 %	2,3 %
Aliments pour poudeuses en cage (Indice Ipampa, base 100 en 2010)	77,5	106,3	106,5	0,2 %	- 9,9 %
Prix de l'œuf à Rungis (calibre 53-63 g) (cotation TNO* en euros pour 100 œufs)	4,27	6,31	8,10	28,4 %	- 6,7 %

*Tendance Nationale Officiuse
 Source : Agreste, Draaf Bretagne, statistique agricole annuelle - FranceAgriMer - RNM - Les Marchés - Insee



4 œufs français sur 10 sont bretons.

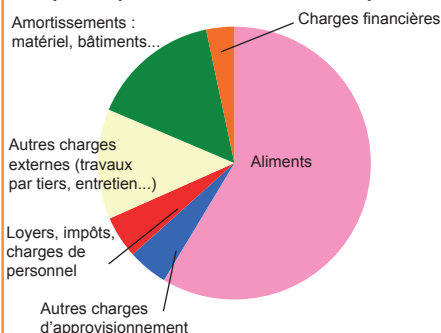
Part des élevages produisant des œufs bio ou labellisés

Bretagne	2010
Nombre d'élevages produisant des œufs	1 420
dont agriculture biologique	122
dont label	139

Champ* : voir le texte de présentation
 Source : Agreste, Draaf Bretagne, recensement agricole 2010

Les aliments : 58 % des charges

Répartition des charges 2016 dans les exploitations de poules poudeuses en France métropolitaine



Source : Agreste, Draaf Bretagne, Rica

Le prix de l'œuf

Le prix moyen de l'œuf explose de 28 % entre 2016 et 2017, conséquence de la crise du Fipronil. Parallèlement, le coût de l'aliment, part prépondérante des charges, reste quasi stable.

Les IAA de la filière œuf

En France, 40 % des œufs produits sont consommés sous forme d'ovoproduits intégrés dans les préparations industrielles ou dans des produits vendus en Restauration Hors Domicile (RHD).

En 2015, la Bretagne compte 12 établissements de plus de 10 salariés spécialisés dans les activités de casserie et de fabrication d'ovoproduits et une soixantaine dans l'activité de conditionnement. Quelques grands groupes sont présents dans la région : le groupe Avril avec Le Cam et EPI Bretagne Œufs rassemblés dans Ovoteam, le groupe d'aucy avec PEP, Atlantic Ovo, Ovobio (filiale de Blanchard).

L'accoupage

En 2015, la Bretagne compte 23 accouvoirs (103 en France). La moitié sont costarmoricaïns. Ces couvoirs sont spécialisés dans l'incubation des œufs pour l'élevage de poules poudeuses, de poulets et de dindes. Des leaders nationaux sont présents dans la région : Hubbard (filiale poulets de chair du groupe Grimaud), Le Helloco accoupage (dinde), couvoir Perrot, Grelier France Accouvoir (devenu filiale d'Hendrix Genetics).

Agreste Bretagne, la statistique agricole



Direction régionale de l'Alimentation, de l'Agriculture et de la Forêt
Service régional de l'information statistique et économique
 15 avenue de Cucillé
 35047 Rennes cedex 9
 Tél. : 02 99 28 22 30 - Fax : 02 99 28 22 69
<http://www.draaf.bretagne.agriculture.gouv.fr/>
 Statistique-agricole

Directrice : Virginie Alavoine
 Directrice de la publication : Claire Chevin
 Contributeurs : S. Bréhier, F. Dauvier - Sral
 Cartes : Joël Glémée
 Composition et PAO : Graziella Maucorps
 Impression : Atelier Barbet de Jouy - MAA
 ISSN : 2426-0975
 © Agreste Bretagne 2018