



La conjoncture agricole - Octobre 2017

Événements

➤ **5 octobre** : dénonciation de la politique de prix et vérification de l'étiquetage au centre Leclerc Cleunay à Rennes, par des producteurs de la FDSEA et des JA.

➤ **30 septembre - 12 octobre** : à Taïwan, le maire de Saint-Pol-de-Léon signe un accord entre Taichung, 2^e ville de l'île, et la Sica de Saint-Pol-de-Léon, leader de la production légumière en France, portant sur 100 tonnes de produits agricoles et horticoles importés ou exportés par semaine.

➤ **13 octobre** : l'abattoir de poules pondeuses de réforme Socavol (74 salariés) de Saint-Brandan (22), en difficulté depuis trois ans, est placé en redressement judiciaire pour une durée de six mois.

➤ **17 octobre** : l'entreprise Biolait, organisation commerciale de producteurs, 30 % du lait bio français collecté, inaugure à Montreuil-sur-Ille (35) son quatrième point de collecte breton.

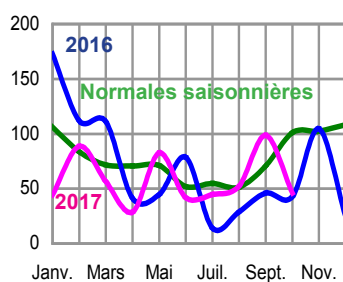
➤ **23 octobre** : l'autorité de la concurrence donne son accord définitif à Cooperl Arc Atlantique pour reprendre le pôle charcuterie et salaisons de la Financière Turenne Lafayette (Paul Prédault, La Lampaulaise de salaison, Madrange et Montagne noire), placée en redressement judiciaire.

➤ **26-27 octobre** : dans plusieurs GMS, les producteurs laitiers dénoncent la fausse pénurie de beurre et le refus des distributeurs de renégocier les prix à la hausse auprès des industriels.

Météo - Un mois doux, assez sec et normalement ensoleillé

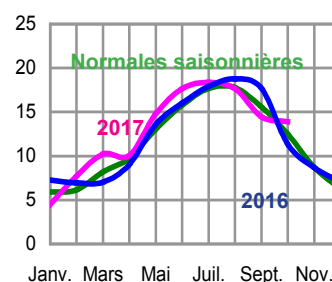
Précipitations en Bretagne

Moyenne mensuelle de 12 stations en mm



Températures en Bretagne

Moyenne mensuelle de 12 stations en °C



Source : Météo France

Octobre 2017 est caractérisé par une douceur remarquable en seconde partie de mois et un nouveau déficit de pluviométrie.

La température moyenne sur la région a été de 13,9 °C, soit 1,4 °C de plus que la moyenne des normales saisonnières. Les passages perturbés ont été peu fréquents et peu actifs. La pluviométrie a été déficitaire de plus de 50 % : 46 mm, contre 101 mm en moyenne. Depuis le début de l'année, 585 mm de précipitations sont tombés en Bretagne, alors que les normales saisonnières sont de 944 mm. Selon Météo-France, 2017 est l'une des années les plus sèches depuis 1959. La région a bénéficié d'un ensoleillement proche de la normale.

Productions végétales

Colza

Selon le *Bulletin de Santé du Végétal*, le stade principal pour les cultures de colza était « B 7 - 7 feuilles » en fin de mois. Les conditions climatiques récentes (températures moyennes au-delà des normales saisonnières) sont théoriquement favorables au développement des grosses altises. La vigilance est nécessaire dans les parcelles à risque et les secteurs les plus précoces.

Céréales

La récolte du maïs grain s'effectue d'une façon très hétérogène selon les départements. En fin de mois, 85 % des parcelles étaient récoltées dans le Morbihan et seulement 30 % dans le Finistère.

En octobre, le prix de la tonne de blé tendre « rendu Pontivy » atteint 158 €, contre 159 € le mois dernier. Celui du maïs s'élève à 156 €, contre 160 € précédemment. L'orge s'est échangée à 151 €, contre 148 € en septembre.

Herbe

Les conditions de pousse de l'herbe ont

été excellentes durant le mois avec en moyenne une production de 28 kg de matières sèches par hectare et par jour. Le pâturage s'est déroulé de façon satisfaisante.

Fruits et légumes

Le commerce de l'**artichaut** s'oriente différemment selon la variété. Les nombreuses opérations programmées et le quantitatif décroissant ne compensent plus un qualitatif en défaut et le désintérêt des ménages. Malgré de récurrentes opérations de promotion, une faible concurrence étrangère et une exportation dynamique, le commerce national de la **tomate** est morose, pénalisé par une consommation peu active. Le changement de saison profite au **chou-fleur**. Ses ventes sont dynamiques, d'autant plus que l'arrivée du marché allemand compense la fin de la commercialisation vers l'Italie. Dans un contexte de surproduction, le cours de l'**échalote** ne cesse de baisser, faisant craindre une année catastrophique.

Productions animales

Lait : tensions sur le marché du beurre

En septembre, la collecte laitière bretonne recule de 3,3 % par rapport à août, mais dépasse de 5 % celle de septembre 2016. Cumulée sur les neuf premiers mois de l'année, elle augmente de 1,4 %.

Le prix moyen (à teneurs réelles, toutes qualités confondues) versé en septembre aux producteurs laitiers bretons s'établit à 363 €/1 000 litres, en hausse de 4 % par rapport à août et de 23 % par rapport à septembre 2016. Le lait bio breton (4 % des producteurs laitiers bretons et 2,4 % de la collecte mensuelle) est payé en moyenne 505 €/1000 litres. Malgré une demande croissante depuis le printemps, les stocks de poudre de lait représentent un facteur limitant la hausse des prix.

Le beurre déserte les rayons de la grande distribution. En effet, les prix explosent face au retour en grâce de ce produit dans la consommation et une demande mondiale croissante, surtout d'Asie. De plus, la production a été insuffisante en raison des récoltes fourragères médiocres de l'été. Cette pénurie apparente est en fait le reflet de difficultés opposant industriels et distributeurs, dont les prix annuels n'ont pas été renégociés depuis février. Les industriels se tournent ainsi vers des marchés plus rémunérateurs. Elle est aussi la conséquence des achats de précaution des consommateurs. Les tensions devraient s'atténuer dans les mois à venir, grâce à la reprise de la collecte depuis mi-septembre, qui devrait s'amplifier jusqu'au printemps.

Viande bovine : cours plus élevés qu'en 2016

Les volumes de gros bovins abattus en Bretagne se réduisent de 3 % entre août et septembre.

À 2,90 €/kg en octobre, le cours moyen de la vache laitière P dans le Grand Ouest faiblit par rapport à septembre (- 1,2 %), mais dépasse de 15 % celui d'octobre 2016. Le cours du jeune bovin de race à viande conformé R (3,95 €/kg) progresse sur un mois (+ 1,9 %) et sur un an (+ 10 %). Lors du Sommet de l'élevage en Auvergne, Stéphane Travert annonce que la France s'opposera à la proposition de la Commission européenne d'accepter l'entrée sur le continent de 70 000 t de viande bovine par an venant du Mercosur (marché commun sud-américain).

Le 25 octobre, le Conseil des ministres adopte le plan de mise en œuvre du Ceta (accord de libre-échange entre l'Union européenne et le Canada). Il prévoit notamment un suivi des impacts du traité sur l'élevage, un renforcement des contrôles et un recours plus systématique aux étiquetages.

Viande porcine : prix toujours en repli, sous le seuil des 1,20 €/kg en fin de mois

La baisse ininterrompue du prix de base en production au Marché du porc breton, enclenchée début août, se poursuit en octobre. Moins forte que celle de septembre, elle atteint cependant - 7,7 ct/kg, faisant passer le prix sous la barre des 1,20 €/kg au dernier marché du mois (1,195 €/kg). Parallèlement, le prix de l'aliment Ifip baisse légèrement en septembre. Tout comme le mois précédent, l'activité d'abattage sur la zone Uniporc est importante et dépasse de 2,4 % celle d'octobre 2016. En cumulé depuis le début de l'année, elle reste toutefois inférieure de 2,5 % à celle de 2016. Le poids moyen de carcasse progresse légèrement et termine le mois à 95,17 kg, soit 1 kg de plus que fin octobre 2016. Dans les autres bassins de production européens, tout comme en France, la production augmente, alors que la demande interne, comme à l'export est à la peine. En conséquence, l'ensemble des cotations se replie. Le prix de référence allemand recule de 8 ct/kg et termine le mois à 1,45 €/kg. Le cours espagnol, le plus élevé d'Europe depuis le début de l'été, chute de 17 % et se retrouve désormais le plus bas.

Volaille et œufs : le cours de l'œuf progresse de 50 % en un an

En septembre, les volumes de volailles abattues en Bretagne reculent de 4,5 % par rapport à août (- 2,2 % en poulets, mais + 6,3 % en dindes). Confronté à la concurrence des producteurs brésiliens, le volailler Doux recherche, d'ici la fin de l'année, le financement nécessaire à son plan de relance (100 M d'€). La France recouvre le 27 octobre le statut indemne d'influenza aviaire, grâce à l'assainissement de tous les foyers identifiés entre fin 2016 et juin 2017 et en l'absence de nouveaux foyers depuis plus de trois mois. Cela va permettre la réouverture des marchés à l'exportation vers les pays tiers, tel que celui vers le Japon, réouvert le jour même.

La crise du Fipronil provoque une baisse de l'offre en œufs des pays européens, notamment celle venant de Belgique et des Pays-Bas. La hausse du cours des œufs français, épargnés par cette crise, se renforce en octobre. À 9,90 €/100 œufs, le cours TNO (Tendance Nationale Officieuse) des œufs de calibre 53-63 g gagne 26 % sur celui de septembre, et 50 % en une année. Dans ce contexte, la filière lance un nouveau label « Œufs de France » (de la naissance de la poule à la ponte de l'œuf), appelé à remplacer en 2018 le logo « Pondus en France ».

Agreste, la statistique agricole



Direction régionale de l'Alimentation, de l'Agriculture et de la Forêt
Service régional de l'information statistique et économique

15 avenue de Cucillé
35047 Rennes cedex 9

Tél. : 02 99 82 22 30

Mél : srise.draaf-bretagne@agriculture.gouv.fr

- Directeur : Philippe de Guenin
- Direction de la publication : Claire Chevin
- Rédaction en chef : Sylvie Lesaint
- Rédaction : Stéphane Bréhier, Soizic Charuel, Linda Deschamps, Stéphane Moro, Pierre Vialatte
- Contributeurs RNM : Christophe Jouan, Christophe Le Barh, Christophe Massy, Jacques Montfort, Patrick Riaudet
- PAO : Philippe Le Quellec
- © Agreste 2017

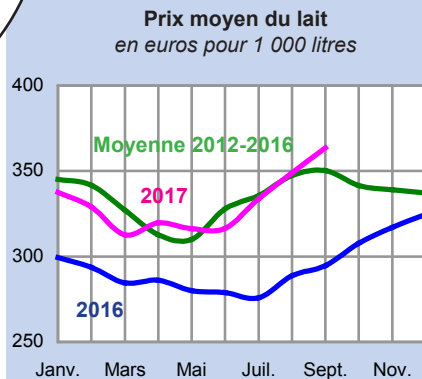
Voir aussi les fichiers mis à jour mensuellement sur le site de la Draaf
<http://www.draaf.bretagne.agriculture.gouv.fr/Les-tableaux-de-la-conjoncture>
 → Abattages bovins, porcins et volailles
 → Prix des bovins et des porcins
 → Livraisons et prix du lait
 → Grandes cultures
 → Légumes

Bretagne Agreste

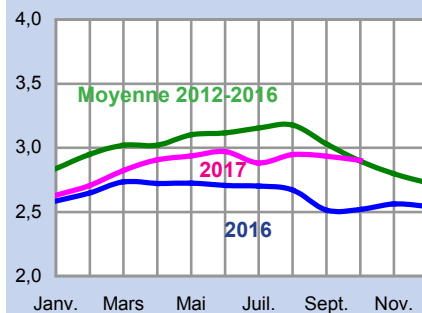
Conjoncture mensuelle

Lait de vache

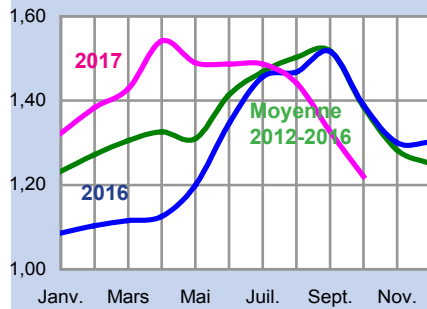
Prix et cotations en Bretagne
 sauf pour les œufs (tendance nationale)



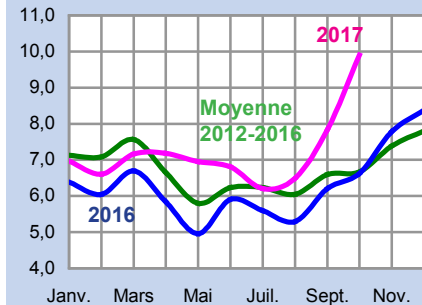
Prix de la vache de réforme lait P
 en euros par kg de carcasse



Prix du porc charcutier (Plérin)
 en euros par kg de carcasse (TMP 56)



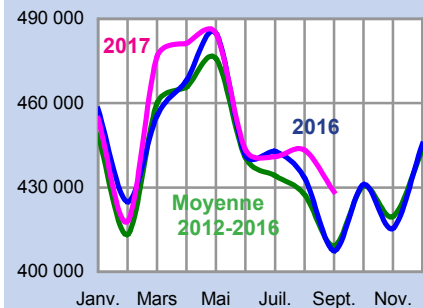
Prix des œufs M
 (Cotation Tendance Nationale Officiuse)
 en euros pour 100 œufs (calibre 53-63 g)



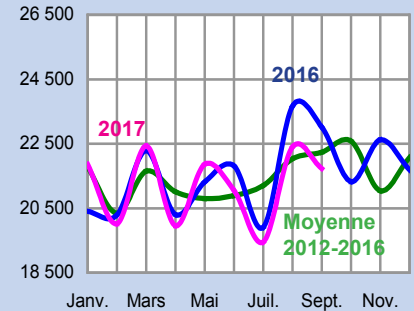
Source : Agreste, Draaf Bretagne, FranceAgriMer, enquête mensuelle laitière SSP/FranceAgriMer - RNM - Marché du porc breton - Le bulletin du SSP, Insee

Productions en Bretagne

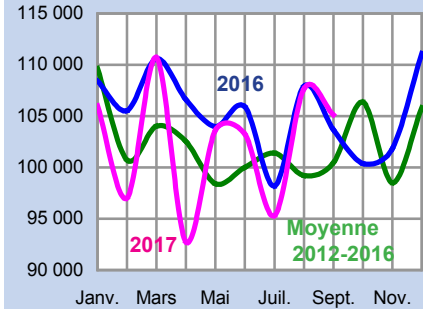
Livraisons de lait à l'industrie
 en milliers de litres



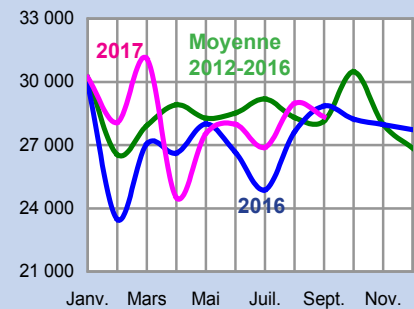
Abattages ensemble gros bovins
 en tonnes de carcasse



Abattages de porcs charcutiers
 en tonnes de carcasse



Abattage de poulets de chair
 en tonnes de carcasse



Source : Agreste, Draaf Bretagne, FranceAgriMer, enquête mensuelle laitière SSP/FranceAgriMer - SSP, enquête mensuelle abattages, BDNI

Gros bovins

Porcins

Avertissement

Selon le règlement européen n°1165/2008 portant sur les statistiques du cheptel et de la viande, la diffusion des données du poids d'abattage des espèces porcines doit se faire avec têtes et pieds.

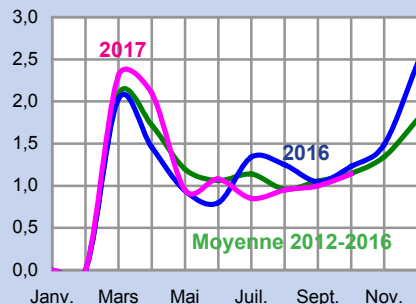
Jusqu'en décembre 2016, le poids d'abattage porcine était diffusé sans têtes et pieds. Afin de se mettre en conformité avec ce règlement, il est désormais diffusé avec têtes et pieds en appliquant un coefficient de 1,11 aux données collectées.

Œufs Volailles

Tomates

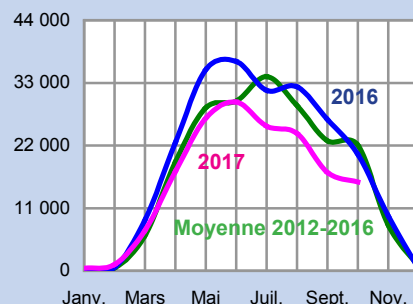
Prix en Bretagne

Tomates grappe extra- Prix expédition
en euros par kg



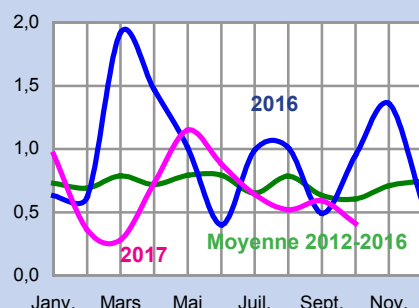
Productions en Bretagne

Tomates - Production totale
en tonnes

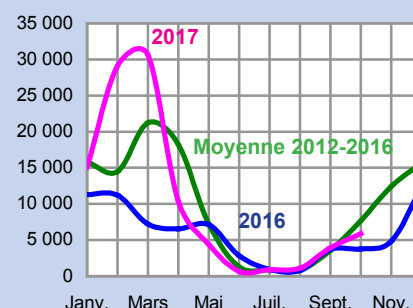


Choux-fleurs

Choux-fleurs - Prix calibre gros brut prod.
en euros par tête



Choux-fleurs - Production totale
en milliers de têtes

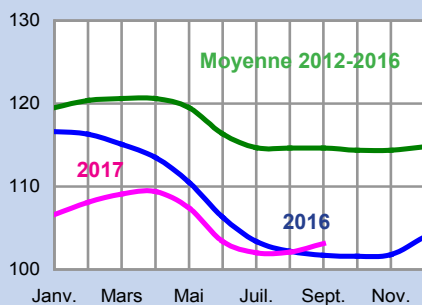


Engrais Énergie et lubrifiants

Indice des prix

Engrais et amendements

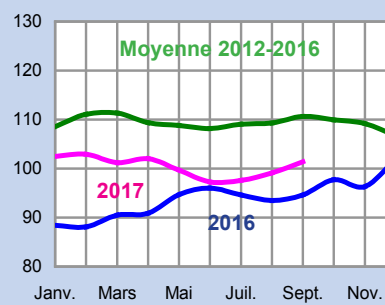
Indice Ipampa Bretagne, base 100 en 2010



Indice des prix

Énergie et lubrifiants

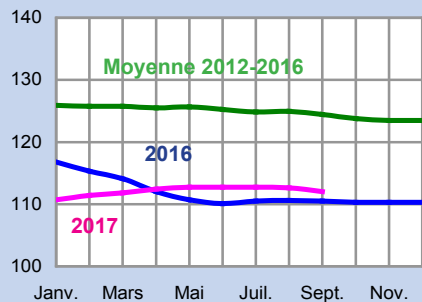
Indice Ipampa Bretagne, base 100 en 2010



Aliments des animaux

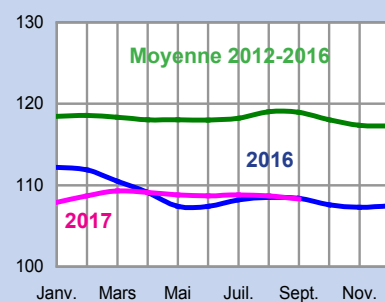
Aliments pour porcins

Indice Ipampa Bretagne, base 100 en 2010



Aliments pour volailles

Indice Ipampa Bretagne, base 100 en 2010



Bretagne Agreste

Conjoncture mensuelle

MÉTÉO	Année	Janv.	Févr.	Mars	Avril	Mai	Juin	Juil.	Août	Sept.	Oct.	Nov.	Déc.
Températures moyennes °C	Norm.	5,9	6,2	8,2	9,7	13,1	15,8	17,7	17,8	15,6	12,5	8,7	6,3
	2016	7,3	6,9	7,0	9,0	13,6	16,0	17,9	18,8	17,7	11,3	8,7	7,0
	2017	4,5	7,7	10,2	10,1	14,8	17,6	18,4	17,6	14,5	13,9		
Précipitations moyennes Mm	Norm.	106,1	83,6	71,6	70,8	71,1	52,1	54,8	51,4	70,8	101,2	102,2	108,3
	2016	172,7	111,8	111,1	41,2	44,7	78,7	14,0	28,9	46,0	42,8	104,6	24,3
	2017	44,5	88,6	56,7	28,6	82,7	41,8	44,9	52,3	98,6	46,1		

Source : Météo France

LAIT	Année	Janv.	Févr.	Mars	Avril	Mai	Juin	Juil.	Août	Sept.	Oct.	Nov.	Déc.
Livraisons de lait Milliers de litres	2016	457 852	424 991	455 538	468 152	484 846	441 626	442 873	433 344	407 509	431 023	415 515	445 499
	2017	454 577	418 017	476 609	481 373	484 835	443 513	441 001	443 247	428 478			
Prix moyen €/millier de litres	2016	299	294	285	286	280	279	276	289	295	308	317	325
	2017	337	329	313	320	316	317	334	349	363			
Qualité du lait Taux butyreux - g/l	2016	42,68	42,71	42,81	41,74	40,56	40,48	40,06	40,55	41,29	43,02	44,05	43,83
	2017	43,71	43,03	42,34	40,75	40,47	39,87	40,21	41,05	42,37			
Taux protéique - g/l	2016	32,72	32,56	33,01	33,14	32,82	32,07	31,79	31,98	32,59	33,80	34,07	33,72
	2017	33,51	33,06	32,97	33,29	32,94	32,05	31,91	32,42	33,43			

Source : enquête mensuelle laitière SSP/FranceAgriMer

BOVINS	Année	Janv.	Févr.	Mars	Avril	Mai	Juin	Juil.	Août	Sept.	Oct.	Nov.	Déc.
Abattages de gros bovins Tonnes de carcasses	2016	20 403	20 293	22 289	20 305	21 313	21 814	19 903	23 659	23 013	21 324	22 618	21 685
	2017	21 866	20 023	22 427	19 954	21 862	21 047	19 456	22 404	21 726			
Abattages de veaux Tonnes de carcasses	2016	5 276	5 352	5 992	5 652	5 876	5 435	4 389	5 480	5 407	5 977	6 117	5 702
	2017	5 984	4 843	5 897	4 987	6 296	4 889	4 925	5 266	5 420			
Prix de la vache réforme catég. lait P - Bassin Grand Ouest €/kg de carcasse	2016	2,58	2,65	2,73	2,72	2,73	2,71	2,70	2,67	2,51	2,52	2,56	2,54
	2017	2,63	2,71	2,82	2,91	2,94	2,97	2,88	2,95	2,94	2,90		
Prix du veau de boucherie catégorie rosé clair O - €/kg de carcasse	2016	5,98	6,11	6,05	5,84	5,57	5,42	5,39	5,40	5,37	5,41	5,52	5,68
	2017	5,80	5,83	5,77	5,65	5,48	5,41	5,30	5,24	5,42	5,63		

Source : SSP, enquête mensuelle auprès des abattoirs, BDNI - FranceAgriMer

PORCS	Année	Janv.	Févr.	Mars	Avril	Mai	Juin	Juil.	Août	Sept.	Oct.	Nov.	Déc.
Abattages de porcs charcutiers Tonnes de carcasses (voir avertissement page 3)	2016	108 426	105 530	110 609	106 625	103 997	105 926	98 195	107 909	103 663	100 387	101 844	111 122
	2017	106 015	97 022	110 697	92 762	103 592	103 273	95 326	107 648	105 121			
Prix du porc charcutier en €/kg de carcasse Marché du Porc Breton prix de base 56 TMP	2016	1,086	1,103	1,116	1,125	1,199	1,346	1,456	1,468	1,517	1,390	1,300	1,301
	2017	1,323	1,384	1,428	1,542	1,490	1,487	1,487	1,442	1,326	1,221		
Ipampa* Bretagne aliments pour porcins - Base 100 en 2010	2016	116,8	115,3	114,1	112,0	110,7	110,1	110,5	110,6	110,5	110,3	110,3	110,3
	2017	110,7	111,4	111,8	112,4	112,7	112,7	112,7	112,6	112,0			
Prix de l'aliment Ifip** pour porcs à l'engrais - €/tonne	2016	236	236	233	229	225	225	223	222	218	218	218	221
	2017	226	228	229	230	230	230	230	230	229			

* Ipampa : Indice des prix d'achat des moyens de production agricole **Ifip : Institut technique de recherche et de développement de la filière porcine

Source : SSP, enquête mensuelle auprès des abattoirs - Draaf Bretagne, RNM, Marché du porc breton - Ifip - Insee - SSP

Conjoncture mensuelle
pour octobre 2017

Agreste Bretagne

Conjoncture mensuelle

VOLAILLE-OEUFS	Année	Janv.	Févr.	Mars	Avril	Mai	Juin	Juil.	Août	Sept.	Oct.	Nov.	Déc.
Abattages poulets et coquelets Bretagne - Tonnes de carcasses	2016	29 868	23 480	27 067	26 627	28 000	26 652	24 872	27 619	28 850	28 232	27 969	27 726
	2017	30 206	28 085	31 098	24 510	27 545	27 982	26 896	28 976	28 335			
Abattages de dindes Bretagne - Tonnes de carcasses	2016	11 888	11 807	12 410	11 992	12 495	13 064	11 277	12 000	12 501	11 780	11 510	13 600
	2017	11 651	10 006	11 938	10 095	11 142	11 036	9 893	10 946	11 640			
Poussins Gallus race chair Mises en place à 1 jour en France - Milliers	2016	61 767	69 254	75 872	72 408	70 456	75 463	71 191	77 121	66 591	69 892	63 057	72 867
	2017	73 645	65 943	72 080	68 029	74 413	76 742	73 408	76 912				
Exportations françaises Viande de poulet - Tec	2016	35 383	29 972	37 070	34 089	35 324	39 588	28 913	32 943	34 317	35 815	32 226	35 886
	2017	30 401	30 464	36 846	32 582	31 712	37 863	29 325	31 680				
Cours du poulet standard PAC A à Rungis - €/kg net	2016	2,25	2,25	2,25	2,25	2,25	2,25	2,25	2,25	2,25	2,25	2,30	2,30
	2017	2,30	2,30	2,30	2,30	2,30	2,30	2,30	2,30	2,30	2,30		
Cours du filet de dinde standard à Rungis - €/kg net	2016	5,20	5,20	5,20	5,20	5,20	5,20	5,20	5,20	5,10	4,76	4,70	4,78
	2017	4,80	4,80	4,80	4,87	4,90	4,90	4,90	4,90	4,90	4,90		
Cours des œufs M (cal. 53-63 g) France - €/100 œufs Cotation TNO (Tendance Nationale Officiuse)	2016	6,39	6,05	6,70	5,85	4,96	5,91	5,60	5,29	6,21	6,63	7,78	8,38
	2017	6,97	6,61	7,17	7,18	6,95	6,81	6,20	6,49	7,84	9,90		
Ipampa Bretagne aliments volailles base 100 en 2010	2016	112,2	111,9	110,5	109,1	107,4	107,4	108,2	108,5	108,4	107,6	107,3	107,5
	2017	107,9	108,7	109,3	109,1	108,8	108,7	108,8	108,7	108,3			
Indice Itavi coût matières premières de l'aliment poulet standard (base 100 en 2014)	2016	88,2	84,7	82,2	81,9	85,2	90,3	93,3	93,5	91,1	90,0	89,6	91,1
	2017	92,8	93,8	94,4	92,8	91,5	88,9	89,0	87,7	86,7	85,5		

Source : SSP, enquête mensuelle auprès des abattoirs, le bulletin mensuel du SSP - RNM - Insee - SSP, Itavi

LÉGUMES	Année	Janv.	Févr.	Mars	Avril	Mai	Juin	Juil.	Août	Sept.	Oct.	Nov.	Déc.
Choux-fleurs Production Bretagne Milliers de têtes	2016	11 290	11 210	7 220	6 555	7 148	2 843	939	804	3 710	3 769	4 808	12 266
	2017	15 115	29 087	30 632	10 372	4 364	661	865	1 088	3 947	5 892		
Choux-fleurs - Calibre Gros Prix brut producteur* - €/tête	2016	0,63	0,62	1,92	1,47	1,01	0,40	0,99	1,01	0,49	0,95	1,36	0,58
	2017	0,96	0,36	0,28	0,73	1,15	0,88	0,64	0,52	0,59	0,41		
Tomates - Production Bretagne Tonnes	2016	300	600	8 900	22 484	35 320	36 751	31 670	32 323	26 582	20 443	9 659	323
	2017	420	1 120	7 098	17 424	26 817	29 637	25 401	24 116	17 263	15 588		
Tomates grappe extra région Bretagne - prix expédition - €/kg	2016	///	///	2,03	1,46	0,94	0,80	1,34	1,25	1,05	1,23	1,49	2,45
	2017	///	///	2,31	2,10	0,95	1,08	0,85	0,95	1,00	1,14		
Artichauts camus Production Bretagne - Tonnes	2016	///	///	///	///	1 937	3 502	1 320	879	1 196	563	143	0
	2017	///	///	///	31	2 773	3 795	913	714	1 755	673		
Artichauts camus calibre 9 - 11 - 13 - Prix brut producteur* €/kg	2016	///	///	///	///	1,10	1,72	1,44	1,33	1,21	2,10	2,81	///
	2017	///	///	///	///	0,57	0,52	0,99	0,82	0,59	1,08		

* Référence marché au cadran de Saint-Pol-de-Léon

Source : Draaf Bretagne, RNM

Agreste, la statistique agricole



Direction régionale de l'Alimentation, de l'Agriculture et de la Forêt

Service régional de l'information statistique et économique

15 avenue de Cucillé
35047 Rennes cedex 9

Tél. : 02 99 82 22 30

Mél : srise.draaf-bretagne@agriculture.gouv.fr

- Directeur : Philippe de Guenin
- Direction de la publication : Claire Chevin
- Rédaction en chef : Sylvie Lesaint
- Rédaction : Stéphane Bréhier, Soizic Charuel, Linda Deschamps, Stéphane Moro, Pierre Vialatte
- Contributeurs RNM : Christophe Jouan, Christophe Le Barh, Christophe Massy, Jacques Montfort, Patrick Riadet
- PAO : Philippe Le Quellec
- © Agreste 2017