



# La conjoncture agricole - Août 2017

## Événements

➤ **1<sup>er</sup> août** : ses ventes à l'international étant affectées par les fermetures de frontières dues à la crise de la grippe aviaire, le groupe Grimaud annonce céder Hubbard, sa filiale costarmoricaine (siège à Quintin), sélectionneur en poulet de chair, au groupe Aviagen (détenu par l'allemand EW Group).

➤ **7 août** : le groupe agroalimentaire laitier breton Triballat Noyal, (siège à Noyal-sur-Vilaine (35), marques Vrai, Sojasun ...) annonce l'acquisition de Céréco, siège à Domagné (35), spécialiste des céréales bio pour le petit-déjeuner.

➤ **8 août** : le ministère de l'Agriculture annonce qu'un des fabricants français d'ovoproduits à partir d'œufs importés contaminés par l'insecticide fipronil est morbihannais.

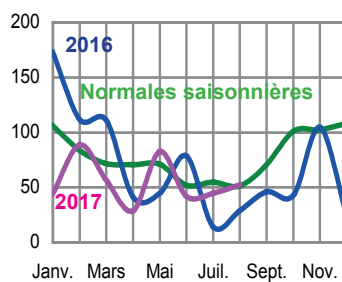
➤ **28 août** : Olivier Allain, éleveur costarmoricain, vice-président du conseil régional chargé de l'agriculture et de l'agroalimentaire, est annoncé coordinateur des États généraux de l'alimentation.

➤ **29 août** : Nicolas Hulot, ministre de la Transition écologique et solidaire, visite une exploitation bio à Chavagne (35) avant de se rendre au Fermes d'avenir Tour, tour de France dédié à l'agroécologie et à la permaculture, en étape à Rennes (35).

## Météo - Août : conforme aux normales saisonnières

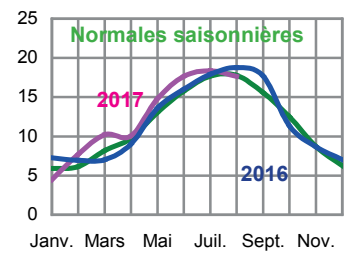
### Précipitations en Bretagne

Moyenne mensuelle de 12 stations en mm



### Températures en Bretagne

Moyenne mensuelle de 12 stations en °C



Source : Météo France

En moyenne, sur la région, les précipitations (52,3 mm) et les températures (17,6 °C) sont conformes aux normales saisonnières d'un mois d'août.

La situation durant l'été météorologique (juin-juillet-août) a été très contrastée en matière de pluviométrie : la moitié sud de la péninsule bretonne a reçu seulement entre 70 et 100 % de la moyenne saisonnière de référence (1981-2010), tandis que, pour la moitié nord, les quantités vont de 100 à 130 %.

Les mesures de restriction d'eaux superficielles sont toujours en vigueur dans nos quatre départements.

## Productions végétales

### Grandes cultures

Les dernières estimations de rendements pour la région sont (pour les cultures d'hiver et de printemps) : 79 q/ha pour le blé tendre, 69 q/ha pour l'orge et 40 q/ha pour le colza. Cette campagne 2016-2017 a été excellente pour la culture du colza.

Dans le sillage des cours mondiaux orientés à la baisse (récolte record en Russie et parité euro/dollar désavantageuse à l'export), les prix moyens de la tonne « rendu Pontivy » sont en diminution depuis le mois dernier et s'établissent, pour le blé, à 156 €. Les prix pour l'orge (141 €) et le maïs (166 €) sont également impactés.

### Maïs

Avec une avance d'une dizaine de jours par rapport à la normale, les chantiers d'ensilage ont commencé à la fin du mois dans les zones précoces. La maturité du grain étant également en avance, la récolte, pour une conservation en grain humide, devrait débuter mi-septembre.

### Herbe

Le ralentissement estival de la pousse de l'herbe s'est poursuivi en août. Au niveau régional, le taux annuel de la réalisation de la pousse d'herbe est d'environ 90 % de la période de référence (1982-2009), le déficit étant principalement situé dans le sud-Finistère et le Morbihan. Des dérogations autorisant la fauche et le pâturage des jachères peuvent exceptionnellement être accordées dans ces zones d'élevage affectées par la sécheresse.

### Fruits et légumes

Le commerce de la **tomate** connaît un de ses pires mois d'août depuis longtemps, conséquence d'une météo défavorable à sa consommation et d'une concurrence exacerbée des jardins familiaux, du melon et du concombre très abondants cette année. Le peu de volume d'**artichaut** commercialisé sur la première quinzaine maintient les cours à un niveau élevé. L'arrivée de quantités conséquentes sur la

# Agreste Bretagne

## Conjoncture mensuelle

deuxième partie du mois impacte fortement les cours à la baisse dans un contexte de fin de vacances et de préparation de la rentrée scolaire. Concernant l'échalote, la campagne débute de ma-

nière laborieuse. Les cours se dégradent tout au long du mois, en raison d'une production importante et d'un déficit de moyens de stockage.

## Productions animales

### Lait : collecte stable

En juillet, la collecte laitière bretonne est quasi stable par rapport à juin et à peine inférieure à celle de juillet 2016. Cumulée sur les sept premiers mois de l'année, elle progresse de 0,8 %.

Le prix moyen (à teneurs réelles, toutes qualités confondues) versé en juillet aux producteurs laitiers bretons s'établirait à 334 €/1 000 litres, en hausse de 5 % par rapport à juillet et conforme à sa moyenne quinquennale 2012-2016. Le lait bio breton (4 % des producteurs laitiers bretons et 2,4 % de la collecte mensuelle) serait payé en moyenne 479 €/1 000 litres.

Le lancement des États généraux de l'alimentation a été l'occasion pour FranceAgriMer de rappeler quelques résultats par filière de l'Observatoire de la formation des prix et des marges des produits alimentaires : en filière laitière, rémunération calculée déduite, le résultat calculé d'un élevage laitier français en plaine est négatif (- 10 % des produits et aides en 2016).

### Viande bovine : cours en hausse

En Bretagne, les abattages de gros bovins sont en baisse de 8 % entre juin et juillet.

À 2,95 €/kg, le cours moyen, dans le Grand Ouest, de la vache de race laitière conformée P est, en août, en hausse de 2 % par rapport à juillet et de 10 % par rapport à août 2016. Le cours du jeune bovin de race à viande conformé R (3,86 €/kg) est lui aussi en légère hausse (+ 1,6 %), supérieur de 6 % à ce qu'il était en août 2016.

Selon Agreste, la consommation française de viande bovine est, en juin, en repli de 4,7 % par rapport à 2016. Sur les six premiers mois de l'année, elle est en retrait de 2,9 % en glissement annuel.

### Viande porcine : prix en repli sous le seuil des 1,40 €/kg en fin de mois

La stabilité du prix de base en production au Marché du porc breton, enclenchée à la fin de juillet, s'est poursuivie la première semaine du mois. Il s'est ensuite replié lors de toutes les autres ventes du mois. Il a ainsi perdu 9,3 ct/kg dans le mois, repassant, lors de la dernière séance, sous le seuil des 1,40 €/kg, pour s'éta-

blir à 1,384 €/kg. Le jour d'abattage en moins en raison du 15 août férié et l'augmentation de l'offre ont permis aux opérateurs de l'abattage de couvrir sans difficulté leurs besoins, entraînant une pression sur les cours. De ce fait, le poids moyen de carcasse a augmenté tout au long du mois pour terminer à 94,84 kg. Comparativement à 2016, sur la zone Uniporc Ouest, le volume abattu en août est en retrait de 1,4 % alors que, sur les huit premiers mois de l'année, il est en recul de 3,8 %. Dans les autres bassins de production européens, la situation est différente. Les cours des pays du nord de l'Europe sont restés stables durant toute la période en raison d'un marché équilibré. En Espagne, les prix ont connu le début de leur baisse saisonnière dans la deuxième partie du mois, mais à un rythme modéré et ils restent toujours les plus élevés de l'Union européenne.

### Volailles et œufs : recul modeste des abattages

En juillet, les volumes de volailles abattues en Bretagne regressent de 5 % par rapport à juin (- 10 % en dindes et - 4 % en poulets). Mais, par rapport à juillet 2016, le volume mensuel de dindes baisse de 12 % alors que celui de poulets progresse de 8 %.

À 6,51 €/100 œufs en août, le cours TNO (Tendance nationale officielle) des œufs de calibre 53-63 g progresse de 5 % par rapport à juillet. Il est de 23 % supérieur à celui d'août 2016. L'affaire des œufs contaminés au fipronil (débutée le 20 juillet par l'information de la Commission européenne par les autorités belges) aurait un impact hétérogène. Selon Nielsen, entre le 7 et le 27 août, les ventes, en grandes et moyennes surfaces, d'œufs de poules en cage ont, en volume, chuté de plus de 12 % par rapport à 2016. Mais, le cours de l'œuf industrie français (1,02 €/kg, TNO du 24 au 31 août) épargné par la contamination, a plutôt profité de la situation, les entreprises d'ovoproduits et négociants, français comme nord-européens, privilégiant l'origine France.

L'association Welfarm - Protection mondiale des animaux de ferme annonce que Kraft Heinz Europe (propriétaire de la marque Bénédicta) s'engage à ce que, d'ici 2020, tous ses produits utilisent des œufs de plein air.

Agreste, la statistique agricole



**Direction régionale de l'Alimentation, de l'Agriculture et de la Forêt**  
**Service régional de l'information statistique et économique**

15 avenue de Cucillé  
35047 Rennes cedex 9

Tél. : 02 99 82 22 30

Mél : srise.draaf-bretagne@agriculture.gouv.fr

- Directeur : Philippe de Guenin
- Direction de la publication : Claire Chevin
- Rédaction en chef : Sylvie Lesaint
- Rédaction : Stéphane Bréhier, Soizic Charuel, Stéphane Moro, Pierre Vialatte
- Contributeurs RNM : Christophe Jouan, Christophe Le Barh, Christophe Massy, Jacques Montfort, Patrick Riaudet
- PAO : Philippe Le Quellec
- © Agreste 2017

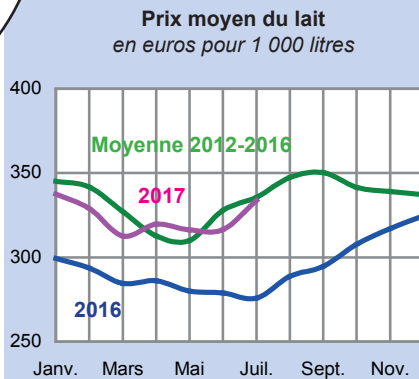
Voir aussi les fichiers mis à jour mensuellement sur le site de la Draaf  
 → <http://www.draaf.bretagne.agriculture.gouv.fr/Les-tableaux-de-la-conjoncture>  
 → Abattages bovins, porcins et volailles  
 → Prix des bovins et des porcins  
 → Livraisons et prix du lait  
 → Grandes cultures  
 → Légumes

# Bretagne Agreste

## Conjoncture mensuelle

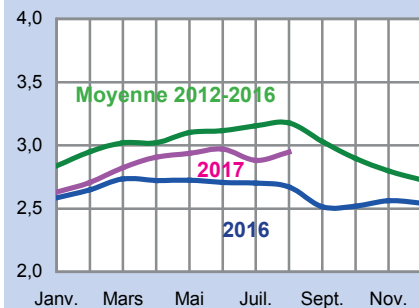
### Lait de vache

**Prix et cotations en Bretagne**  
 sauf pour les œufs (tendance nationale)



### Gros bovins

**Prix de la vache de réforme lait P**  
 en euros par kg de carcasse



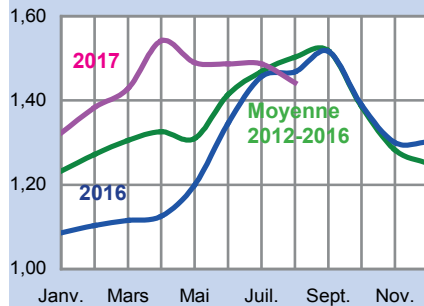
### Porcins

#### Avertissement

Selon le règlement européen n°1165/2008 portant sur les statistiques du cheptel et de la viande, la diffusion des données du poids d'abattage des espèces porcines doit se faire avec têtes et pieds.

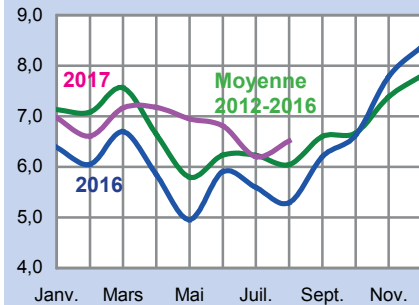
Jusqu'en décembre 2016, le poids d'abattage porcin était diffusé sans têtes et pieds. Afin de se mettre en conformité avec ce règlement, il est désormais diffusé avec têtes et pieds en appliquant un coefficient de 1,11 aux données collectées.

**Prix du porc charcutier (Plérin)**  
 en euros par kg de carcasse (TMP 56)



### Œufs Volailles

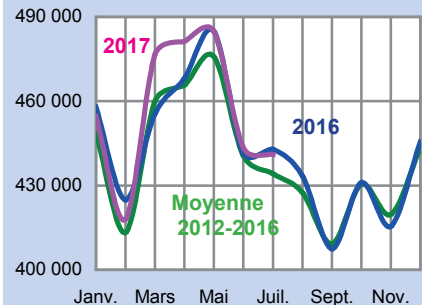
**Prix des œufs M**  
 (Cotation Tendance Nationale Officiuse)  
 en euros pour 100 œufs (calibre 53-63 g)



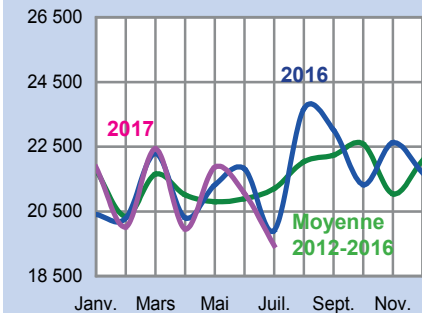
Source : Agreste, Draaf Bretagne, FranceAgriMer, enquête mensuelle laitière SSP/FranceAgriMer - RNM - Marché du porc breton - Le bulletin du SSP, Insee

### Productions en Bretagne

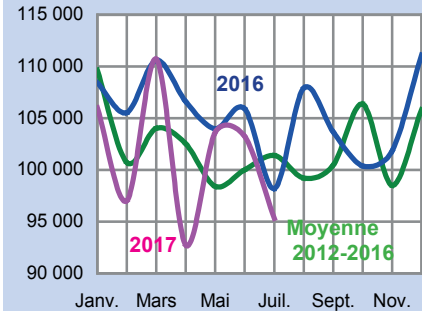
**Livraisons de lait à l'industrie**  
 en milliers de litres



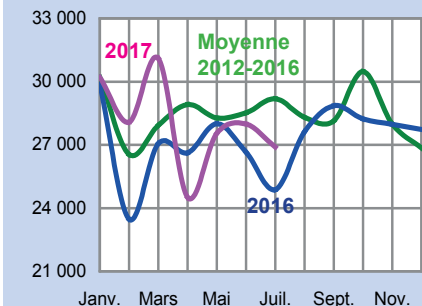
**Abattages ensemble gros bovins**  
 en tonnes de carcasse



**Abattages de porcs charcutiers**  
 en tonnes de carcasse



**Abattage de poulets de chair**  
 en tonnes de carcasse

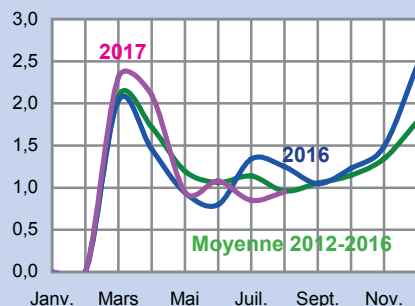


Source : Agreste, Draaf Bretagne, FranceAgriMer, enquête mensuelle laitière SSP/FranceAgriMer - SSP, enquête mensuelle abattages, BDNI

### Tomates

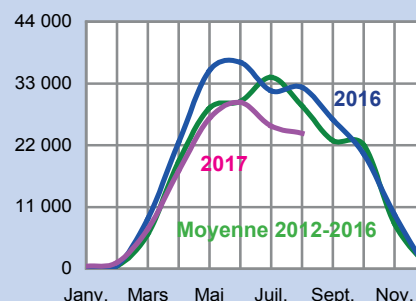
#### Prix en Bretagne

Tomates grappe extra- Prix expédition  
en euros par kg



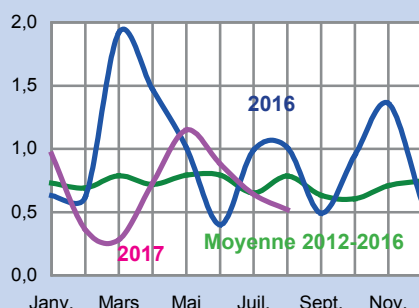
#### Productions en Bretagne

Tomates - Production totale  
en tonnes

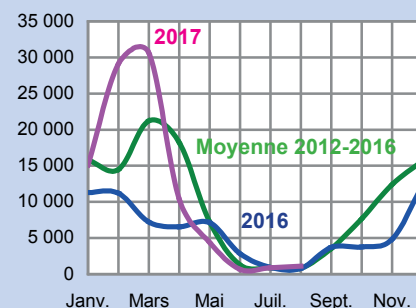


### Choux-fleurs

Choux-fleurs - Prix calibre gros brut prod.  
en euros par tête



Choux-fleurs - Production totale  
en milliers de têtes

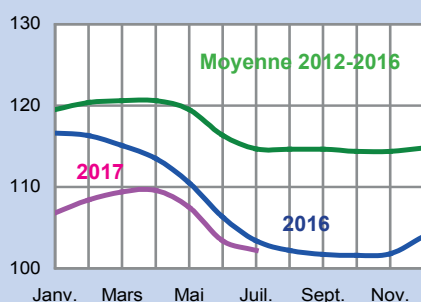


### Engrais Énergie et lubrifiants

#### Indice des prix

##### Engrais et amendements

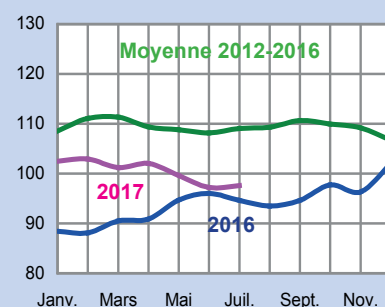
Indice Ipampa Bretagne, base 100 en 2010



#### Indice des prix

##### Énergie et lubrifiants

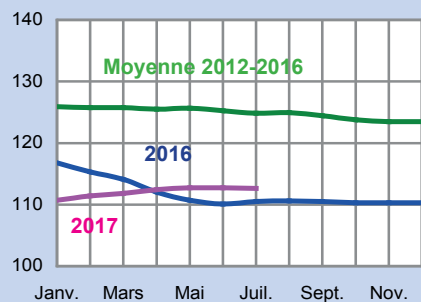
Indice Ipampa Bretagne, base 100 en 2010



### Aliments des animaux

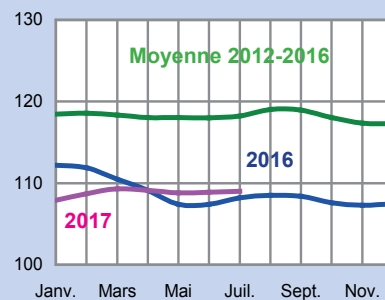
#### Aliments pour porcins

Indice Ipampa Bretagne, base 100 en 2010



#### Aliments pour volailles

Indice Ipampa Bretagne, base 100 en 2010



# Bretagne Agreste

## Conjoncture mensuelle

MÉTÉO	Année	Janv.	Févr.	Mars	Avril	Mai	Juin	Juil.	Août	Sept.	Oct.	Nov.	Déc.
Températures moyennes °C	Norm.	5,9	6,2	8,2	9,7	13,1	15,8	17,7	17,8	15,6	12,5	8,7	6,3
	2016	7,3	6,9	7,0	9,0	13,6	16,0	17,9	18,8	17,7	11,3	8,7	7,0
	2017	4,5	7,7	10,2	10,1	14,8	17,6	18,4	17,6				
Précipitations moyennes Mm	Norm.	106,1	83,6	71,6	70,8	71,1	52,1	54,8	51,4	70,8	101,2	102,2	108,3
	2016	172,7	111,8	111,1	41,2	44,7	78,7	14,0	28,9	46,0	42,8	104,6	24,3
	2017	44,5	88,6	56,7	28,6	82,7	41,8	44,9	52,3				

Source : Météo France

LAIT	Année	Janv.	Févr.	Mars	Avril	Mai	Juin	Juil.	Août	Sept.	Oct.	Nov.	Déc.
Livraisons de lait Milliers de litres	2016	457 852	424 991	455 538	468 152	484 846	441 626	442 873	433 344	407 509	431 023	415 515	445 499
	2017	454 577	418 017	476 609	481 373	484 835	443 513	441 041					
Prix moyen €/millier de litres	2016	299	294	285	286	280	279	276	289	295	308	317	325
	2017	337	329	313	320	316	317	334					
Qualité du lait Taux butyreux - g/l	2016	42,68	42,71	42,81	41,74	40,56	40,48	40,06	40,55	41,29	43,02	44,05	43,83
	2017	43,71	43,03	42,34	40,75	40,47	39,87	40,21					
Taux protéique - g/l	2016	32,72	32,56	33,01	33,14	32,82	32,07	31,79	31,98	32,59	33,80	34,07	33,72
	2017	33,51	33,06	32,97	33,29	32,94	32,05	31,90					

Source : enquête mensuelle laitière SSP/FranceAgriMer

BOVINS	Année	Janv.	Févr.	Mars	Avril	Mai	Juin	Juil.	Août	Sept.	Oct.	Nov.	Déc.
Abattages de gros bovins Tonnes de carcasses	2016	20 403	20 293	22 289	20 305	21 313	21 814	19 903	23 659	23 013	21 324	22 618	21 685
	2017	21 866	20 023	22 427	19 954	21 862	21 047	19 446					
Abattages de veaux Tonnes de carcasses	2016	5 276	5 352	5 992	5 652	5 876	5 435	4 389	5 480	5 407	5 977	6 117	5 702
	2017	5 984	4 843	5 897	4 987	6 296	4 889	4 925					
Prix de la vache réforme catég. lait P - Bassin Grand Ouest €/kg de carcasse	2016	2,58	2,65	2,73	2,72	2,73	2,71	2,70	2,67	2,51	2,52	2,56	2,54
	2017	2,63	2,71	2,82	2,91	2,94	2,97	2,88	2,95				
Prix du veau de boucherie catégorie rosé clair O - €/kg de carcasse	2016	5,98	6,11	6,05	5,84	5,57	5,42	5,39	5,40	5,37	5,41	5,52	5,68
	2017	5,80	5,83	5,77	5,65	5,48	5,41	5,30	5,24				

Source : SSP, enquête mensuelle auprès des abattoirs, BDNI - FranceAgriMer

PORCS	Année	Janv.	Févr.	Mars	Avril	Mai	Juin	Juil.	Août	Sept.	Oct.	Nov.	Déc.
Abattages de porcs charcutiers Tonnes de carcasses (voir avertissement page 3)	2016	108 426	105 530	110 609	106 625	103 997	105 926	98 195	107 909	103 663	100 387	101 844	111 122
	2017	106 015	97 022	110 697	92 762	103 592	103 273	95 326					
Prix du porc charcutier en €/kg de carcasse Marché du Porc Breton prix de base 56 TMP	2016	1,086	1,103	1,116	1,125	1,199	1,346	1,456	1,468	1,517	1,390	1,300	1,301
	2017	1,323	1,384	1,428	1,542	1,490	1,487	1,487	1,442				
Ipampa* Bretagne aliments pour porcins - Base 100 en 2010	2016	116,8	115,3	114,1	112,0	110,7	110,1	110,5	110,6	110,5	110,3	110,3	110,3
	2017	110,7	111,4	111,8	112,4	112,7	112,7	112,6					
Prix de l'aliment Ifip** pour porcs à l'engrais - €/tonne	2016	236	236	233	229	225	225	222	223	222	222	222	222
	2017	226	228	229	230	230	230	230					

\* Ipampa : Indice des prix d'achat des moyens de production agricole \*\*Ifip : Institut technique de recherche et de développement de la filière porcine

Source : SSP, enquête mensuelle auprès des abattoirs - Draaf Bretagne, RNM, Marché du porc breton - Ifip - Insee - SSP

Conjoncture mensuelle  
pour août 2017

# Agreste Bretagne

## Conjoncture mensuelle

VOLAILLE-OEUFS	Année	Janv.	Févr.	Mars	Avril	Mai	Juin	Juil.	Août	Sept.	Oct.	Nov.	Déc.
Abattages poulets et coquelets Bretagne - Tonnes de carcasses	2016	29 868	23 480	27 067	26 627	28 000	26 652	24 872	27 619	28 850	28 232	27 969	27 726
	2017	30 206	28 085	31 098	24 510	27 545	27 982	26 896					
Abattages de dindes Bretagne - Tonnes de carcasses	2016	11 888	11 807	12 410	11 992	12 495	13 064	11 277	12 000	12 501	11 780	11 510	13 600
	2017	11 651	10 006	11 938	10 095	11 142	11 036	9 893					
Poussins Gallus race chair Mises en place à 1 jour en France - Milliers	2016	61 767	69 254	75 872	72 408	70 456	75 463	71 191	77 121	66 591	69 892	63 057	72 867
	2017	73 645	65 943	72 007	68 029	74 179	76 741						
Exportations françaises Viande de poulet - Tec	2016	35 383	29 972	37 069	34 089	35 322	39 587	28 913	32 943	34 317	35 815	32 226	35 886
	2017	30 401	30 464	36 846	32 574	31 699	37 858						
Cours du poulet standard PAC A à Rungis - €/kg net	2016	2,25	2,25	2,25	2,25	2,25	2,25	2,25	2,25	2,25	2,25	2,30	2,30
	2017	2,30	2,30	2,30	2,30	2,30	2,30	2,30					
Cours du filet de dinde standard à Rungis - €/kg net	2016	5,20	5,20	5,20	5,20	5,20	5,20	5,20	5,20	5,10	4,76	4,70	4,78
	2017	4,80	4,80	4,80	4,87	4,90	4,90	4,90	4,90				
Cours des œufs M (cal. 53-63 g) France - €/100 œufs Cotation TNO (Tendance Nationale Officiuse)	2016	6,39	6,05	6,70	5,85	4,96	5,91	5,60	5,29	6,21	6,63	7,78	8,38
	2017	6,97	6,61	7,17	7,18	6,95	6,81	6,20	6,51				
Ipampa Bretagne aliments volailles base 100 en 2010	2016	112,2	111,9	110,5	109,1	107,4	107,4	108,2	108,5	108,4	107,6	107,3	107,5
	2017	107,9	108,7	109,3	109,1	108,8	108,9	109,0					
Indice Itavi coût matières premières de l'aliment poulet standard (base 100 en 2014)	2016	88,2	84,7	82,2	81,9	85,2	90,3	93,3	93,5	91,1	90,0	89,6	91,1
	2017	92,8	93,8	94,4	92,8	91,5	88,9	89,0					

Source : SSP, enquête mensuelle auprès des abattoirs, le bulletin mensuel du SSP - RNM - Insee - SSP, Itavi

LÉGUMES	Année	Janv.	Févr.	Mars	Avril	Mai	Juin	Juil.	Août	Sept.	Oct.	Nov.	Déc.
Choux-fleurs Production Bretagne Milliers de têtes	2016	11 290	11 210	7 220	6 555	7 148	2 843	939	804	3 710	3 769	4 808	12 266
	2017	15 115	29 087	30 632	10 372	4 364	661	865	1 088				
Choux-fleurs - Calibre Gros Prix brut producteur* - €/tête	2016	0,63	0,62	1,92	1,47	1,01	0,40	0,99	1,01	0,49	0,95	1,36	0,58
	2017	0,96	0,36	0,28	0,73	1,15	0,88	0,64	0,52				
Tomates - Production Bretagne Tonnes	2016	300	600	8 900	22 484	35 320	36 751	31 670	32 323	26 582	20 443	9 659	323
	2017	420	1 120	7 098	17 424	26 817	29 637	25 401	24 116				
Tomates grappe extra région Bretagne - prix expédition - €/kg	2016	///	///	2,03	1,46	0,94	0,80	1,34	1,25	1,05	1,23	1,49	2,45
	2017	///	///	2,31	2,10	0,95	1,08	0,85	0,95				
Artichauts camus Production Bretagne - Tonnes	2016	///	///	///	///	1 937	3 502	1 320	879	1 196	563	143	0
	2017	///	///	///	31	2 773	3 795	913	714				
Artichauts camus calibre 9 - 11 - 13 - Prix brut producteur* €/kg	2016	///	///	///	///	1,10	1,72	1,44	1,33	1,21	2,10	2,81	///
	2017	///	///	///	///	0,57	0,52	0,99	0,82				

\* référence marché au cadran de Saint-Pol-de-Léon

Source : Draaf Bretagne, RNM

Agreste, la statistique agricole



**Direction régionale de l'Alimentation, de l'Agriculture et de la Forêt**  
**Service régional de l'information statistique et économique**

15 avenue de Cucillé  
 35047 Rennes cedex 9

Tél. : 02 99 82 22 30

Mél : srise.draaf-bretagne@agriculture.gouv.fr

- Directeur : Philippe de Guenin
- Direction de la publication : Claire Chevin
- Rédaction en chef : Sylvie Lesaint
- Rédaction : Stéphane Bréhier, Soizic Charuel, Stéphane Moro, Pierre Vialatte
- Contributeurs RNM : Christophe Jouan, Christophe Le Barh, Christophe Massy, Jacques Montfort, Patrick Riaduet
- PAO : Philippe Le Quellec
- © Agreste 2017