



Conjoncture agricole

n°40 - avril 2019

Grandes cultures

Recul des cours en fin de mois

Après une bonne tenue des cours début avril, les prix des céréales (blé tendre et orge) repartent à la baisse en fin de mois. En avril, les chiffres de la campagne en cours, qui s'achève fin juin, confirment le dynamisme des exportations de blé de l'Union Européenne vers les pays tiers. Au 21 avril elles atteignent 16,5 Mt, contre 16,8 Mt l'an passé à la même date. Les exportations françaises y contribuent à hauteur de 8 Mt, supérieures de 1,5 Mt à celles réalisées il y a un an. FranceAgrimer voit à la baisse le stock de report qui passe sous les 2,4 Mt, conforme à son objectif de fin de campagne. Pour l'orge, la situation est moins favorable avec des exportations qui s'affichent à 3,65 Mt contre 4,8 Mt l'an passé à la même date.

Concernant la prochaine campagne, les conditions de cultures s'avèrent bonnes dans les principaux bassins de production de l'hémisphère nord et les perspectives de production de blé sont révisées à la hausse. Dans le dernier rapport du CIC* la production mondiale de la prochaine récolte de blé passe ainsi de 759 Mt à 762 Mt.

* Conseil International des Céréales

État des cultures en région

Céréales: Au 26 avril FranceAgrimer affiche un état des cultures en région inchangé en blé et orge d'hiver, soit respectivement 91 et 90 % jugés comme bon à très bons. Les semis d'orges de printemps sont quasiment achevés fin mars, contre 70 % l'an passé.

Maïs: Selon Arvalis, 90 % des surfaces de maïs grain seraient semées au 7 mai et se situeraient entre le stade levée et le stade 3 feuilles.

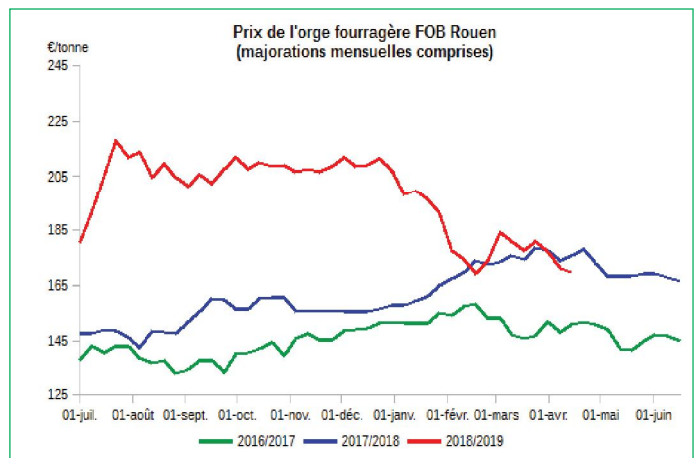
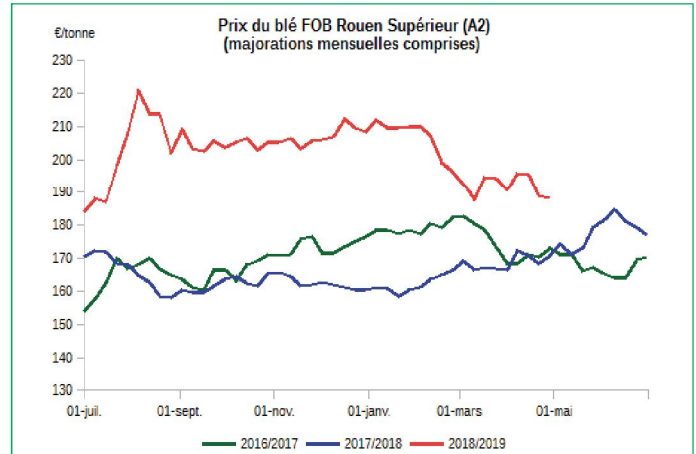
Colza: Selon Terresinnovia, la situation est hétérogène avec des parcelles en pleine floraison à bon potentiel de rendement et des parcelles présentant des difficultés pour fleurir ou en cours de floraison. Les informations relatives aux surfaces contaminées aux OGM en région conduisent à un total de 3.300 ha, essentiellement dans l'Aisne, détruits ou en cours de destruction.

Estimation des surfaces de la campagne 2019-2020

Tendances observées à l'échelle régionale au 1er mai :

- une hausse en blé tendre (+1%), en orge d'hiver (+10%) , en orge de printemps (+5%), en maïs grain (+4%) et fourrager (+1%), en pois protéagineux (+ 10%) et en pommes de terre de consommation (+ 3%).
- une baisse en colza (-6%) et en betterave (-7%).

Les estimations de surfaces sont faites sur la base des évolutions constatées dans l'enquête Terre Labourable vague2 pour le blé tendre, l'orge d'hiver, le colza, la betterave, les pommes de terre et le maïs fourrager. Pour les autres cultures elles sont issues des moyennes quinquennales ou à dire d'expert.



Source : cotations FranceAgriMer

Cultures Hauts -de-France	estim. 2019 (*) (ha)	rappel 2018 (**) (ha)	% 2019/18
blé tendre	817 100	808 200	1,1 %
orge et escourgeon	173 900	160 300	8,5 %
maïs grain	46 700	44 800	4,1 %
colza	152 700	162 200	- 6,0 %
fèverole	3 400	3 390	0,3 %
pois protéagineux	20 800	18 930	9,9 %
pomme de terre de conserv.	95 200	92 570	2,8 %
betterave industrielle	217 900	233 800	- 6,8 %
maïs fourrager	104 200	103 500	0,7 %

Source : Agreste Hauts-de-France -grandes cultures
(*) Estimation au 01 mai 2019 - (**) SAP 2018



Viande bovine

Hausse des cours pour les vaches de réforme

Les abattages de vaches continuent de diminuer en région par rapport à l'année 2018. La baisse est de 2,1 % depuis le début de l'année et de 4 % par rapport à mars 2018, à nombre de jours ouvrés égal. Les cours se redressent mais restent en-deçà du niveau de 2017 pour les réformes allaitantes et même du niveau de l'an passé pour les réformes laitières.

En jeunes bovins, la baisse saisonnière des cours observée depuis début mars se poursuit en avril. Elle est plus marquée pour les animaux moins conformés et les jeunes bovins laitiers. Le marché à l'export reste lourd et pèse sur les prix.

Tendances en avril 2019:

Vaches laitières (cat P) : légère hausse

Vaches allaitantes (cat R) : légère hausse

Jeunes bovins (cat U) : baisse

Abattages en tonnes			cumul annuel	
	fév. 2019	mars 2019	2019	2019/2018
Gros bovins	7 002	7 905	23 271	-1,6%
<i>dont vaches</i>	3 001	3 137	9 908	-2,1%
<i>génisses</i>	1 197	1 479	3 968	3,0%
<i>bovins mâles de 12 mois et plus</i>	2 806	3 289	9 397	-2,9%
Veaux	197	235	671	-4,6%
Ovins	83	109	290	4,3%
Porcins	4 457	4 790	14 079	0,6%
<i>dont porcs charcutiers</i>	4 290	4 599	13 524	1,0%

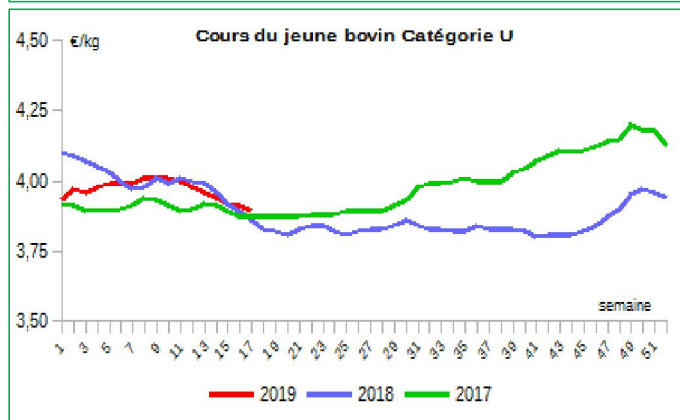
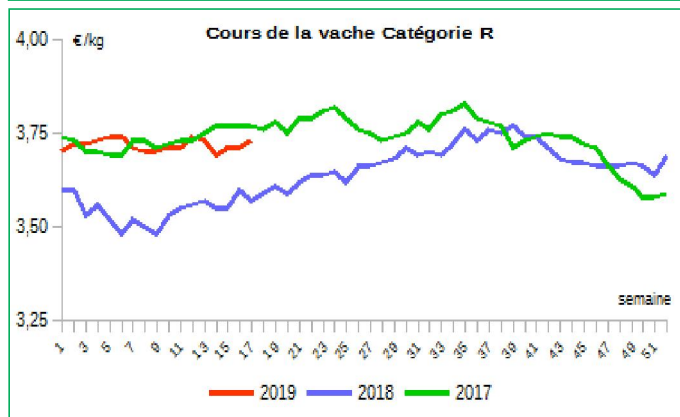
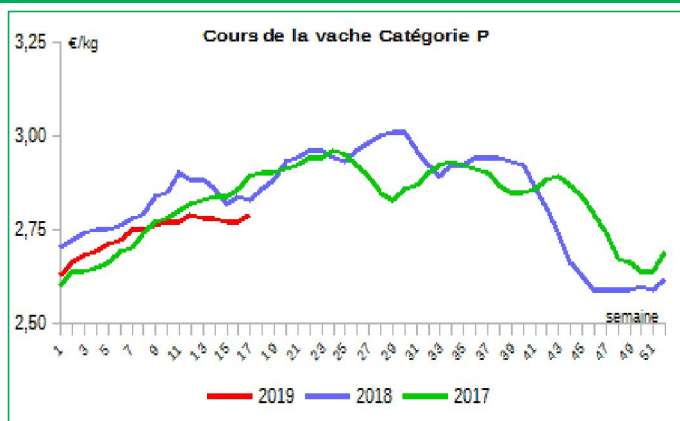
Source : Agreste Hauts-de-France - abattage de gros animaux

Météorologie

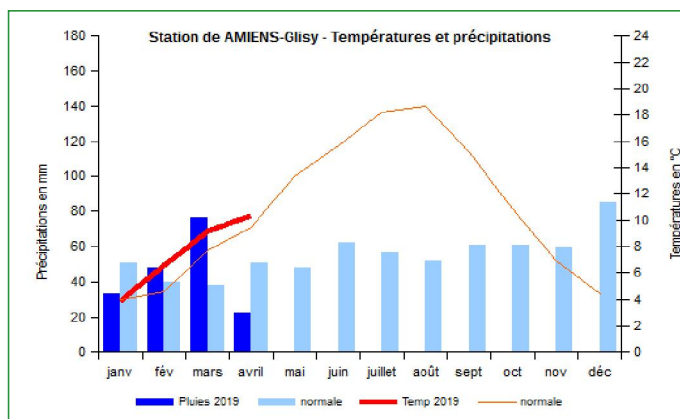
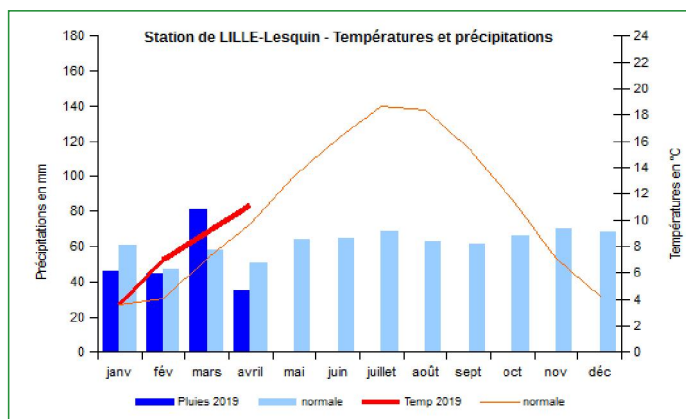
Pluviométrie déficitaire

Le retour des pluies observé en mars s'interrompt en avril qui connaît une pluviométrie déficitaire sur la région. Le déficit mensuel atteint 30 % sur la station de Lille-Lesquin et dépasse 50 % sur Amiens-Glisy. En cumul depuis septembre 2018, le déficit pluviométrique est de l'ordre de 15 % en moyenne sur les deux stations. En conséquence, depuis la mi-avril, un arrêté préfectoral place la quasi-totalité du département du Nord en alerte sécheresse avec des mesures de restrictions de l'usage de l'eau, dont l'irrigation, jusqu'au 30 juin 2019.

Après une première quinzaine placée sous le signe de la fraîcheur, c'est une période de douceur qui s'installe jusqu'au 25 avant que le thermomètre ne retrouve des températures de saison.



Source : FranceAgriMer - cotations bovins «entrée abattoir» Nord-Est

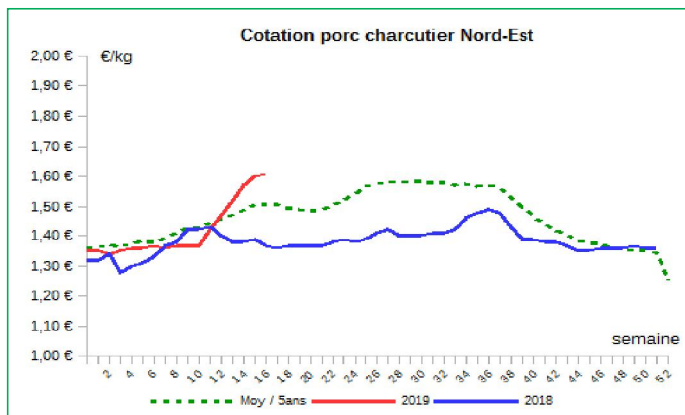


Source : MétéoFrance

Source : MétéoFrance

Viande porcine

La hausse des cours se poursuit



Source : cotations RNM Lille - FranceAgriMer

Les cours poursuivent leur hausse entamée en mars avant de marquer une pause à compter du week-end pascal. Fin avril le cours du porc en région s'affiche à 1,61 €/kg. Depuis le début du mouvement haussier démarré il y a six semaines, le gain est de 24 centimes, soit une hausse de 7,5 %.

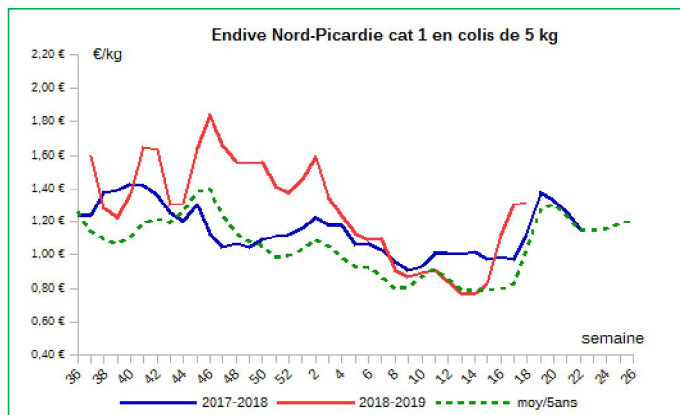
La demande, tant intérieure qu'à l'export, est restée bonne en avril bénéficiant du retour du consommateur sur les produits à griller.

A noter que le marché chinois a réduit temporairement ses importations le temps d'absorber le surplus de viande lié au déstockage imposé par l'épidémie de PPA*.

* peste porcine africaine

Endive

Situation de sous-offre très favorable aux prix



Source : cotations RNM Lille - FranceAgriMer

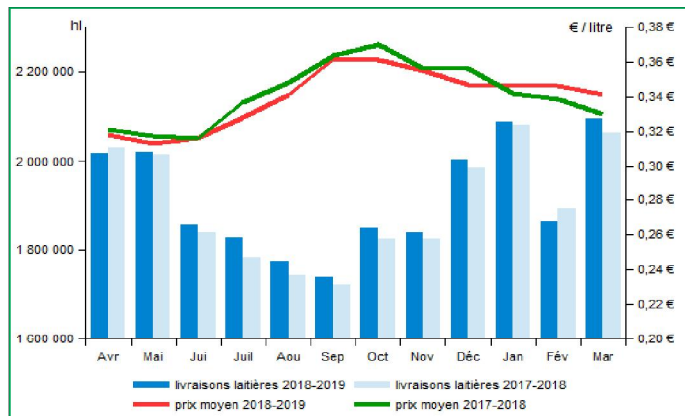
La situation évolue en avril avec une baisse réelle de la production. Cette réduction est obtenue par l'arrêt de certains producteurs, la diminution des mises en bacs et des conduites de pousse visant des moindres rendements.

Cette évolution permet, dans un premier temps, un retour à l'équilibre du marché avant de provoquer ensuite une situation de sous-offre par rapport à la demande résiduelle.

Les cotations réagissent favorablement à ce contexte et s'envolent en progressant de 70 % sur le mois. Le cours termine le mois en s'affichant supérieur de 17 % à celui d'avril 2018 et de 27 % à celui de la moyenne quinquennale.

Lait

Reprise de la collecte régionale



Source : EML - SSP-FranceAgriMer – Extraction du 11/05/2019

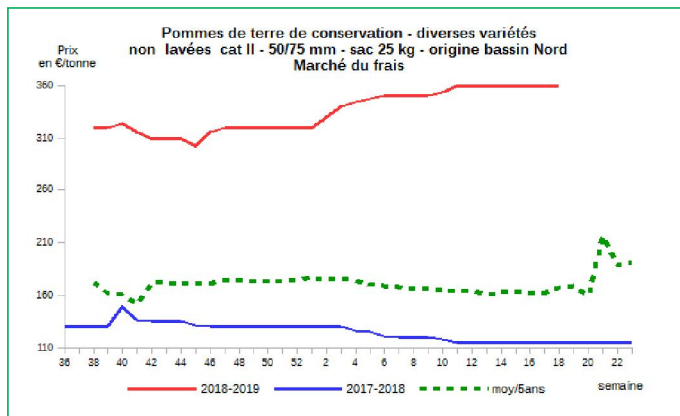
En mars la collecte régionale se rétablit et progresse de 1,5 % par rapport à son niveau de mars 2018. Selon l'Idèle*, cette reprise pourrait perdurer jusqu'en été compte-tenu d'une pousse de l'herbe généreuse et d'un cheptel régional en légère hausse. Sur la campagne 2018-2019 qui s'achève, les livraisons s'avèrent supérieures de 0,7 % à celles de la campagne 2017-2018.

Le prix moyen payé au producteur s'établit à 341€ pour 1000 litres en mars, soit une hausse de 3,3 % par rapport à mars 2018. Le marché des ingrédients laitiers (beurre, fromage et poudre maigre) évolue dans un contexte favorable et pourrait permettre une appréciation des cours dans les prochains mois.

* Institut de l'Élevage

Pomme de terre

Marché calme mais fermeté des prix



Source : cotations RNM Lille - FranceAgriMer

L'activité à l'export glisse doucement vers la fin de campagne. L'Espagne, l'Allemagne, l'Italie et les pays de l'est sont intéressés par l'offre française, mais les volumes diminuent et les prix sont haussiers. Le marché intérieur est peu dynamique durant les congés scolaires mais repart après le week-end pascal. Les stocks sont faibles et les prix restent fermes. A l'industrie le marché est calme et les prix sont stabilisés. On observe un retour des acheteurs sur le marché libre en fin de mois.

Concernant la nouvelle campagne, les travaux de plantations sont en phase d'achèvement en fin de mois et se sont déroulés globalement dans de bonnes conditions. Les périodes de basses températures vont probablement retarder le développement des variétés hâtives.

La statistique agricole annuelle (SAA)

Il s'agit d'une opération de synthèse sur les productions agricoles. Elle renseigne chaque année les statistiques d'utilisation des terres et de production agricole par région et/ou département. Elle présente les superficies, rendements, quantités récoltées dans le domaine végétal, ainsi que les effectifs, poids ou quantités moyennes et totaux pour les productions animales. Elle fait l'objet de deux points d'étapes annuels : une version provisoire (la SAP diffusée en avril) et une version définitive (diffusée en novembre).

Extrait n°1 : SAP2018 – Céréales

Région : Hauts-de-France		Statistique agricole annuelle 2017 définitive et 2018 provisoire						
élaborée par : Draaf Srise Hauts-de-France								
CEREALES (y c. semences)	Superficie ha			Rendement (100 kg/ha)		Production (100 kg)		
	2 017	2 018	18/17	2017	2018	2017	2018	18/17
Blé tendre d'hiver	813 800	806 200	0,99	87	84	71 011 100	68 034 600	0,96
Blé tendre de printemps	1 470	2 010	1,37	85	85	125 590	170 160	1,35
Total blé tendre	815 270	808 210	0,99	87	84	71 136 690	68 204 760	0,96

Extrait n°2 : SAP2018 – Bovins

ANIMAUX FINIS PRODUITS	Production totale (en tête)			Poids moyen (kg/tête)		Poids produit (en tonne)		
	2 017	2 018	18/17	2017	2018	2 017	2 018	18/17
Vaches de réforme laitières	86 091	83 909	0,97	312	314	26 896	26 364	0,98
Vaches de réforme nourrices	44 605	44 739	1,00	412	421	18 385	18 828	1,02
Total vaches de réforme	130 696	128 648	0,98	346	351	45 281	45 191	1,00
Génisses laitières de plus de 2 ans	11 643	12 251	1,05	305	308	3 555	3 768	1,06
Génisses viande de plus de 2 ans	28 879	29 146	1,01	408	413	11 787	12 025	1,02
Total génisses de plus de 2 ans	40 522	41 397	1,02	379	382	15 342	15 793	1,03

Les données qui font l'objet de cette synthèse sont d'origines multiples : les enquêtes statistiques, les informations obtenues auprès de panels de professionnels concernés par les productions observées et les données administratives recueillies lors des déclarations réglementaires obligatoires.

Le champ de la SAA porte sur les exploitations agricoles au sens du recensement agricole. Les superficies sont rattachées au Département dans lequel se trouve le siège de celles-ci.

Pour les productions végétales, la statistique agricole annuelle enregistre une production récoltée et commercialisable. La SAA s'intéresse à la campagne complète du semis à la récolte. Cependant, pour certaines productions comme la pomme de terre, l'endive..., la campagne de production se déroule sur deux années civiles. La période de récolte de l'été « n » est suivie de la récolte de l'hiver « n » (allant d'octobre « n » à avril « n+1 » voire à septembre « n+1 » pour les chicons). Dans ces cas, la SAA « n » correspond à la campagne de production « n, n+1 ».

Pour les productions animales, le terme d'animaux finis remplace celui plus traditionnel de viande finie puisque l'agriculture produit des animaux vivants. La SAA s'intéresse à l'année civile.

Pour en savoir davantage : <http://draaf.hauts-de-france.agriculture.gouv.fr/Statistique-agricole-annuelle-SAA>

Agreste : la statistique agricole

Direction Régionale de l'Alimentation, de l'Agriculture et de la Forêt Hauts-de-France

Service régional de l'information statistique et économique

518, rue Saint-Fuscien - CS 90069 - 80094 Amiens cedex 3 - Tél. 03 22 33 55 50

Courriel : srise.draaf-hauts-de-france@agriculture.gouv.fr

- Directeur Régional : Luc MAURER
- Directeur de publication : Grégory BOINEL
- Composition : Thierry LACOUA Pascal FOUQUART
- Impression : Srise Hauts-de-France
- © Agreste 2019 - ISSN 2609 5009

