



Les activités para-agricoles dans les exploitations de Bourgogne-Franche-Comté

En 2016, 12 % des exploitations agricoles de Bourgogne-Franche-Comté exercent une activité para-agricole comme le travail à façon agricole ou non agricole (hors entraide), la transformation de produits agricoles, l'agritourisme (hébergement, restauration et activités de loisirs), ou encore la production d'énergie. Ce taux est équivalent à celui de la France métropolitaine. Cette proportion demeure stable entre 2010 et 2016 dans la région comme en France.

Les activités de diversification sont réalisées majoritairement en nom propre. Cependant, une exploitation sur cinq utilise une autre entité juridique que celle de l'exploitation. Comme certaines structures ont plusieurs activités de diversification, c'est environ 3 750 activités para-agricoles qui sont présentes dans la région. Les activi-

tés de diversification sont plutôt exercées par des exploitants âgés de moins de 40 ans.

Le travail à façon, effectué principalement par des exploitations d'au moins 100 ha de SAU, est l'activité para-agricole la plus présente, devançant la

transformation de produits agricoles. Au sein de ces produits agricoles, la transformation de lait est en forte baisse. L'agritourisme enregistre également un net recul. À l'inverse, la production d'énergie renouvelable destinée à la vente a progressé de

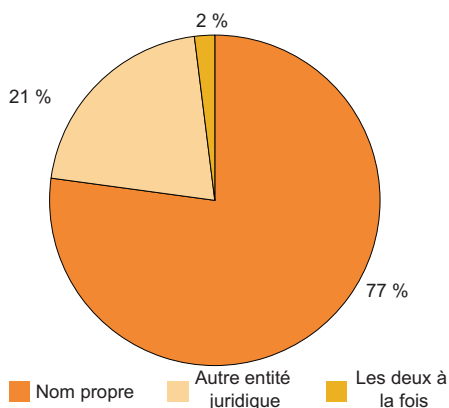
Nombre d'exploitations agricoles développant une activité para-agricole en Bourgogne-Franche-Comté

	2010	2016	Évolution 2016/2010
Nombre d'exploitations	3 523	3 184	- 9,6
Part des exploitations	11,7%	12,1%	---

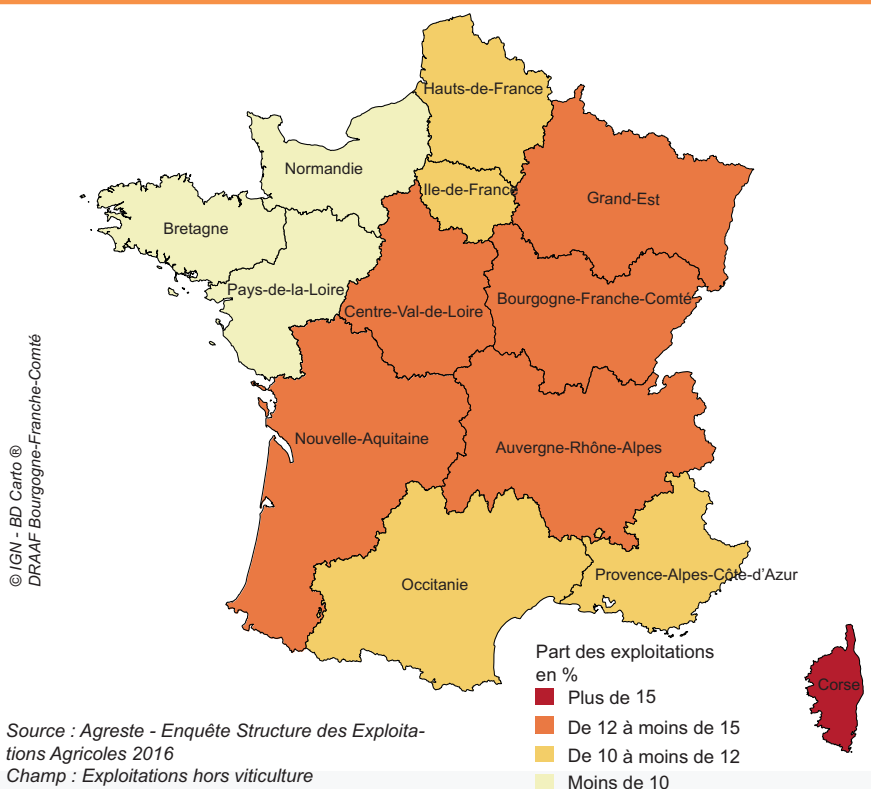
Sources : Agreste - Recensement agricole 2010 (définition ESEA) et Enquête Structure des Exploitations Agricoles 2016

Part des exploitations agricoles pratiquant au moins une activité de diversification

Répartition des activités de diversification selon la catégorie juridique



Source : Agreste - Enquête Structure des Exploitations Agricoles 2016



Agreste Bourgogne-Franche-Comté

137 %. Cependant, elle ne représente que 6 % du nombre d'activités para-agricoles. Près des trois quarts des exploitations avec une activité para-

agricole d'énergie renouvelable produisent de l'énergie solaire. L'énergie renouvelable est surtout présente dans les exploitations à grande di-

mension économique, notamment spécialisées en grandes cultures et polyculture-polyélevage.

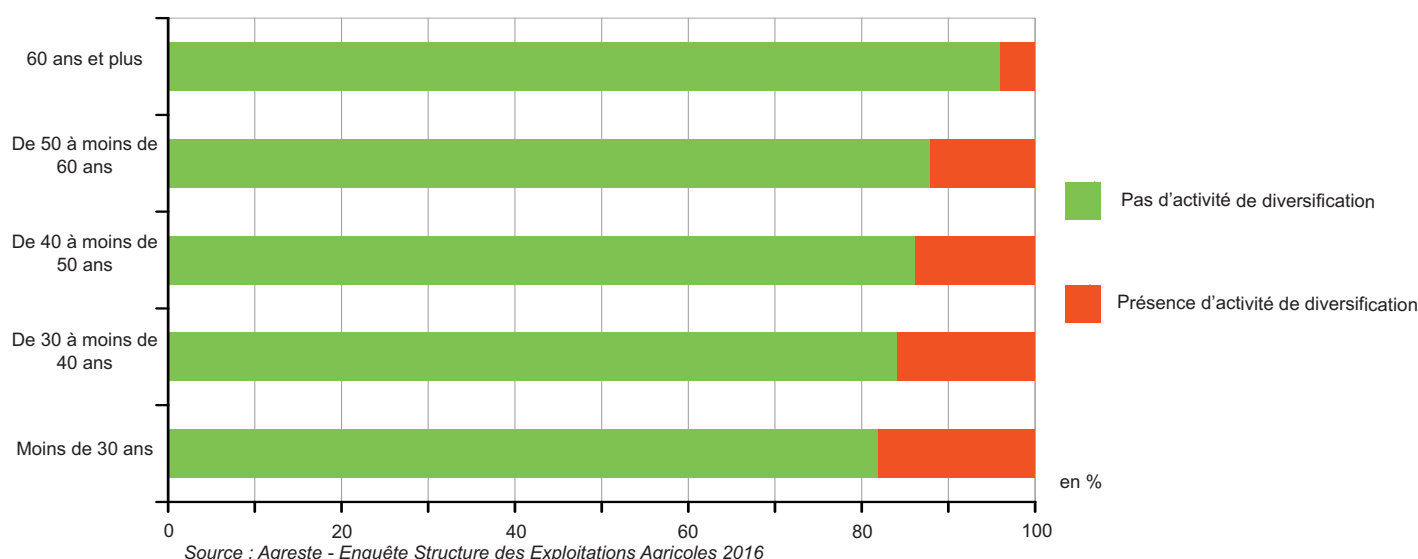
Évolution des activités para-agricoles en Bourgogne-Franche-Comté

	Nombre d'activités para-agricoles	
	2010	2016
Nombre d'activités para-agricoles	4 275	3 741
Part des activités para-agricoles (en%)		
Travail à façon	40,5	44,6
Transformation de produits agricoles	19,6	21,6
Agritourisme	21,7	8,9
Production d'énergie	2,0	5,5
Autres activités de diversification*	16,1	19,3
Total	100,0	100,0

* : aquaculture, sylviculture, artisanat, services de santé, sociaux ou éducatifs, etc.

Sources : Agreste – Recensement agricole 2010 et enquête structure des Exploitations Agricoles 2016

Répartition des exploitations par tranche d'âge de l'exploitant



Agreste : la statistique agricole

Direction Régionale de l'Alimentation, de l'Agriculture et de la Forêt de Bourgogne-Franche-Comté
Service Régional de l'Information
Statistique et Économique
4 bis rue Hoche - BP 87865 - 21078 Dijon cedex
Tél : 03 80 39 30 12 - Fax : 03 80 39 30 99
Mél : srise.draaf-bourgogne-franche-comte@agriculture.gouv.fr

Directeur : Vincent Favrichon
Directeur de la publication : Florent Viprey
Rédaction : Nadine Viatte
Composition, Impression : DRAAF/SRISE

Dépôt légal : à parution
ISSN : 2493-6499
Prix : 2,50 €
© Agreste 2018



www.draaf.bourgogne-franche-comte.agriculture.gouv.fr
www.agreste.agriculture.gouv.fr