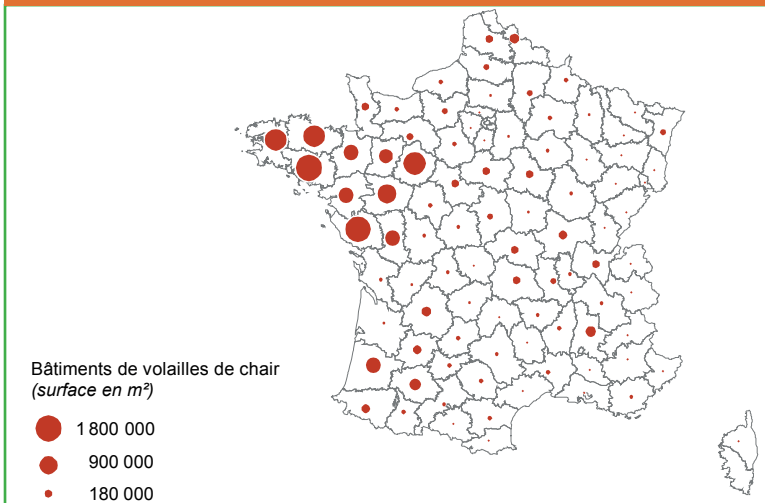




Août 2018

#### Surface des bâtiments de volailles de chair en 2010 : 27 % des surfaces nationales en Bretagne



Source : Agreste, Draaf Bretagne, recensement agricole 2010

En 2010, la Bretagne occupait toujours le 1<sup>er</sup> rang des régions françaises pour la production de volailles de chair et le 2<sup>e</sup> rang en surface de bâtiments, avec 2 900 exploitations spécialisées\*. Elle fournit le tiers de la production nationale de volailles de chair. En 2017, les poulets représentent les trois quarts du cheptel, les dindes 14 %. Le volume de poulets abattus progresse de 2 % par rapport à 2016, tandis que celui des dindes recule de 5 %. En 2016, l'excédent brut d'exploitation des éleveurs chute de 7 % par rapport à 2015. Les deux tiers des charges sont composées par les aliments (35 %) et les charges externes (25 %).

\* Exploitations ayant au moins 200 m<sup>2</sup> en bâtiments de volailles de chair au recensement agricole de 2010

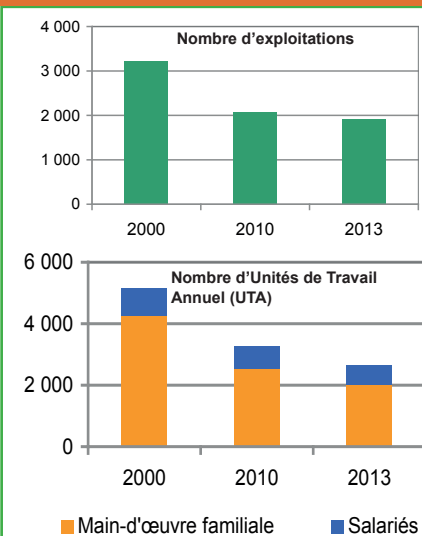
#### Actualités 2017-2018

La conjoncture est difficile pour les exportations françaises de volailles. Le poulet entier congelé destiné à l'export au Moyen-Orient est moins consommé et plus concurrencé par le poulet brésilien, favorisé par la faiblesse du réel.

Doux réagit. Il présente en septembre le projet de « transformation profonde et accélérée » de son modèle économique. En novembre, il lance à Riyad une gamme de poulets congelés haut de gamme destinés à l'Arabie saoudite et le tribunal de commerce de Quimper valide son plan de continuation. Cependant, sa liquidation judiciaire est prononcée en avril 2018 et le tribunal de commerce de Rennes choisit en mai l'offre de reprise par un consortium regroupant notamment LDC, le leader français de la volaille, le groupe de distribution saoudien Al Munajem, les coopératives Terrena et Triskalia et la Région Bretagne.

#### En 13 ans, l'emploi s'est réduit de moitié en Bretagne

Champ : exploitations spécialisées en volailles de chair



Source : Agreste, Draaf Bretagne, recensements agricoles et enquête sur la structure des exploitations 2013

#### Baisse de 11 % des surfaces de bâtiment en sept ans

En millions de m <sup>2</sup>	2010	2017
Côtes-d'Armor	1,1	1,0
Finistère	1,1	0,9
Ille-et-Vilaine	0,5	0,5
Morbihan	1,6	1,4
<b>Bretagne</b>	<b>4,3</b>	<b>3,7</b>

Source : Draaf Bretagne, Srefaa - Enquête auprès des groupements d'éleveurs

#### Production de volaille de chair en Bretagne : la production de dindes toujours en baisse

Bretagne	Production de volailles (en tonnes équivalent carcasse)			Évolution (en %)		Part Bret./ France métr. (%)
	2000	2016	2017	2017/2016	2017/moy. 2012-2016	2017
<b>Total volailles de chair</b>	<b>818 980</b>	<b>557 417</b>	<b>554 485</b>	- 0,5	- 1,3	<b>32,5</b>
dont poulets de chair	387 850	351 573	359 273	2,1	1,4	32,4
dindes et dindons	355 420	159 386	150 094	- 5,8	- 6,6	40,1

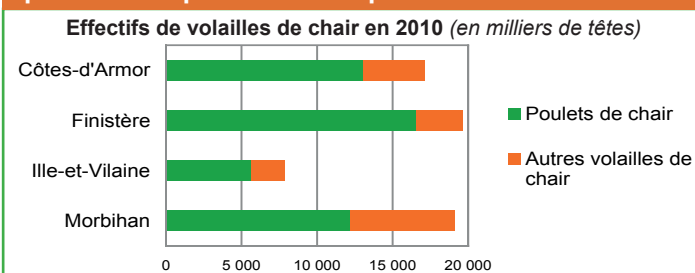
Source : Agreste, Draaf Bretagne, statistique agricole annuelle définitive jusqu'en 2016, semi-définitive 2017

#### En 10 ans, la Bretagne a perdu le quart de ses exploitations de volailles de chair

Nombre d'exploitations ayant au moins :	2000	2010	Évolution
<b>100 volailles de chair dont :</b>	<b>3 584</b>	<b>2 643</b>	<b>- 26 %</b>
- 100 poulets de chair	1 833	1 619	- 12 %
- 100 dindes	1 594	913	- 43 %
- 100 canards	318	212	- 33 %
- 100 pintades	267	199	- 25 %

Source : Agreste, Draaf Bretagne, recensements agricoles 2000 et 2010

#### Le Finistère est le département breton le plus spécialisé en production de poulets

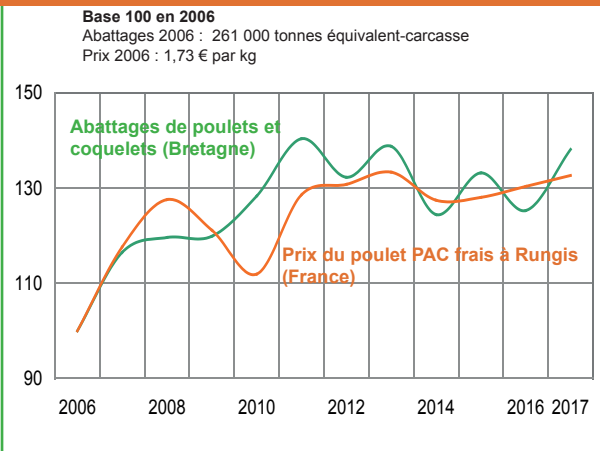


Source : Agreste, Draaf Bretagne, recensement agricole 2010



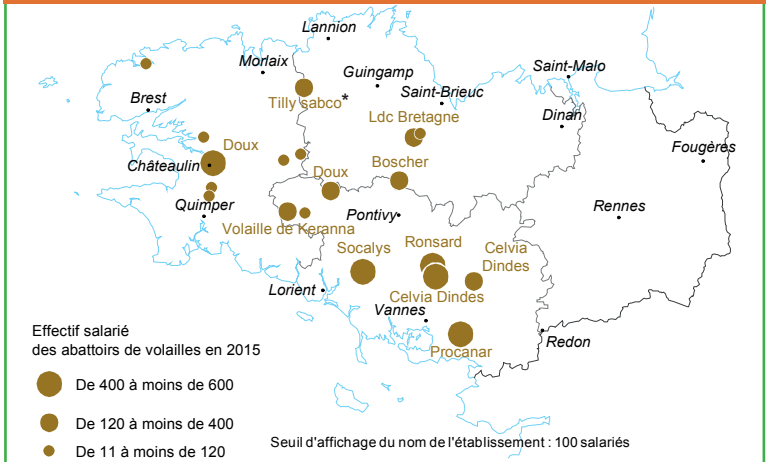
Août 2018

## Poulets de chair entre 2006 et 2017 : + 28 % de volume abattu, + 25 % en prix



Source : Agreste, Draaf Bretagne, enquête mensuelle auprès des abattoirs - RNM - FranceAgriMer

## Les effectifs salariés des abattoirs de volailles de chair en 2015\*



\*Au 31 décembre 2015. Certains établissements peuvent donc être apparus ou avoir disparu depuis, comme Tilly Sabco à Guerlesquin, fermé en avril 2018.  
Source : Agreste, Draaf Bretagne, Diffabatvol - Insee, Clap 2015

## Augmentation de 10 % en abattage de poulets et de dindes

Indicateurs de la production de volailles	2006	2016	2017	Évolution 2017/2016	Évolution 2017/moy. 2012/2016
<b>Indicateurs Bretagne</b>					
Poulets et coquelets abattus (tec)	260 992	326 961	360 431	10,2 %	- 4,2 %
Dindes abattues (tonne équivalent-carcasse)	220 671	132 400	146 324	10,5 %	- 3,1 %
Coût de l'aliment pour volaille (Ipampa*)	84,8	108,8	108,2	- 0,6 %	- 8,2 %
<b>Indicateurs France</b>					
Prix du poulet PAC frais à Rungis (€/kg net)	1,73	2,26	2,30	1,8 %	0,3 %
Prix du filet de dinde à Rungis (€/kg net)	3,63	5,08	4,87	- 4,1 %	- 0,9 %

\* Indice Ipampa, base 100 en 2010

Source : Agreste, Draaf Bretagne, enquête mensuelle auprès des abattoirs - RNM - Les Marchés - Insee

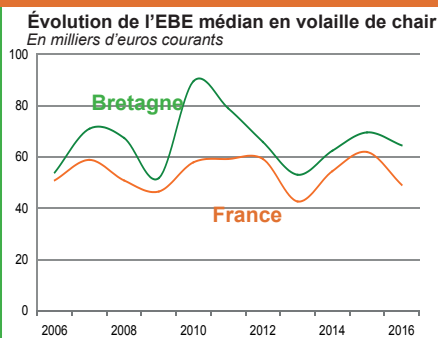
### L'abattage

En 2015, la Bretagne compte 19 établissements d'abattage de volailles de plus de 100 salariés. Les plus importants appartiennent aux grands groupes nationaux : Doux et Gastronome (regroupés en 2016, qui constituent Galliance, le pôle volaille de Terrena), Ronsard (Triskalia), LDC. Repris, fin 2016, par un groupe néerlandais (comme Duc), Tilly Sabco abandonne l'abattage de poulets. La production bretonne de poulets est majoritairement orientée vers le poulet standard, notamment le poulet export congelé.

### La découpe et la transformation

En 2015, la Bretagne compte 26 établissements de plus de 20 salariés spécialisés dans la transformation et la conservation de viande de volailles. Ils emploient 5 100 salariés soit 21 % des effectifs nationaux de ce secteur. Les découpes et plus encore les produits élaborés, notamment la charcuterie de volaille, répondent aux attentes du consommateur. La Bretagne produit 37 % des viandes cuites de volailles en France, et 43 % de pâtés à base de foie de volaille.

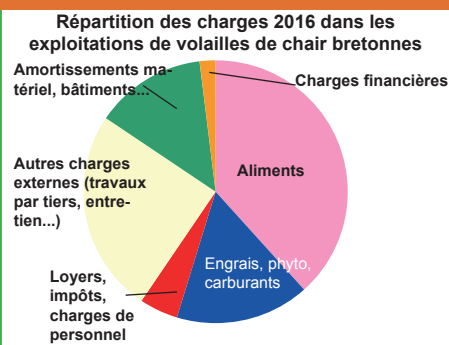
## Baisse de l'EBE de 7 % en 2016




**Note de lecture :** Excédent Brut d'Exploitation = (valeur ajoutée + subventions d'exploitation + indemnités d'assurance) - (impôts, taxes, charges de personnel).  
En Bretagne, la moitié des exploitations de volailles de chair ont un EBE inférieur ou égal à 64.5 milliers d'euros (EBE médian) en 2016.

Source : Agreste, Draaf Bretagne, Rica

## L'aliment : 38% des charges



Source : Agreste, Draaf Bretagne, Rica



Un tiers des volailles de chair produites en France sont bretonnes.

## Agreste, la statistique agricole



MINISTÈRE  
DE L'AGRICULTURE  
ET DE  
L'ALIMENTATION

Direction régionale de l'Alimentation, de l'Agriculture et de la Forêt  
Service régional de l'information statistique et économique  
15 avenue de Cucillé  
35047 Rennes cedex 9  
Tél. : 02 99 28 22 30 - Fax : 02 99 28 22 69  
<http://www.draaf.bretagne.agriculture.gouv.fr/>  
Statistique-agricole

Directrice : Virginie Alavoine  
Directrice de la publication : Claire Chevin  
Contributeurs : Stéphane Bréhier, Françoise Dauvier, Srefaa  
Cartes : Joël Glémée  
Composition et PAO : Graziella Maucorps  
Impression : Atelier Barbet de Jouy - MAA  
ISSN : 2426 - 0967  
© Agreste Bretagne 2018