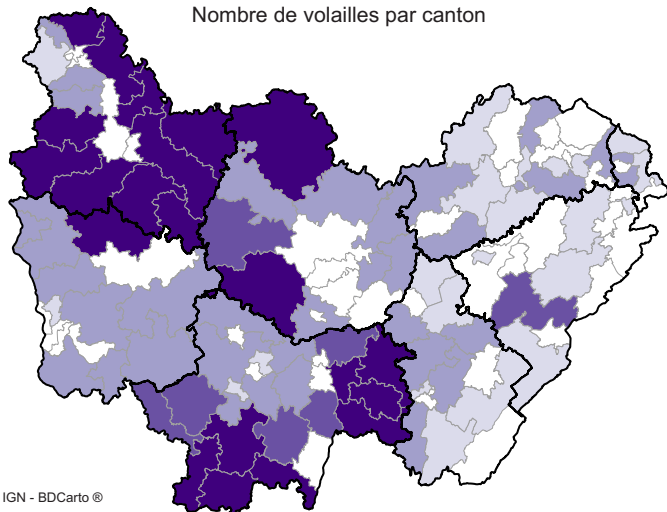




La production

Nombre de volailles par canton

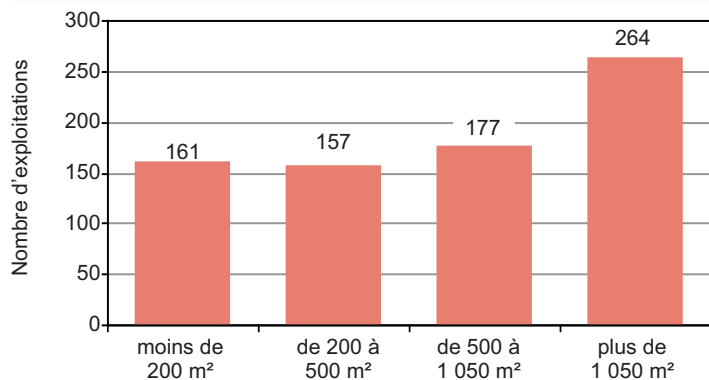


© IGN - BDCarto



Source : Agreste - Recensement agricole 2010

Répartition des exploitations avec volailles de chair selon la taille du bâtiment



Source : Agreste - Recensement agricole 2010

L'Yonne et la Saône-et-Loire en tête de la production de poulets de chair

En milliers de tête	Poulets de chair	Pintade	Canards	Dindes
Côte-d'Or	1 058	22	6	68
Saône-et-Loire	2 484	183	448	51
Yonne	3 347	3	3	40
Autres départements	706	25	5	69
Bourgogne-Franche-Comté	7 595	233	462	228

Source : Agreste - Statistique Agricole Annuelle 2015

La production de volailles de chair en Bourgogne-Franche-Comté se concentre dans deux départements : l'Yonne et la Saône-et-Loire. Ainsi, en 2015, 44 % des effectifs de poulets de chair sont localisés dans l'Yonne et 33 % en Saône-et-Loire. Des élevages sont également présents dans l'ouest de la Côte-d'Or. De nombreux producteurs adhèrent à des démarches d'entreprises, les trois principales étant DUC au nord de la région et LDC et Sanders Aurore au sud.

En 2013, les 288 éleveurs spécialisés dans des moyennes et grandes exploitations élevaient 68 % des volailles présentes en Bourgogne-Franche-Comté. D'autres éleveurs importants de volailles associent cette activité avec d'autres élevages hors sol ou l'élevage allaitant. Vingt exploitations de très grande taille (effectif supérieur à 50 000 poulets de chair) sont situées dans les départements bourguignons.

Exploitations avec volailles de chair en Bourgogne-Franche-Comté

	2000	2010	2013
Exploitations avicoles avec nombre significatif de volailles (*)	998	759	794
dont moyennes et grandes	846	689	729
dont spécialisées (OTEX 5200)	296	312	288

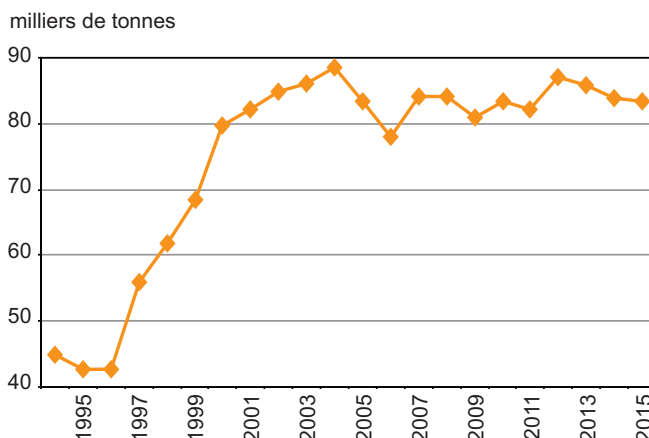
(*) ayant au moins 100 poulets ou 100 dindes ou 50 pintades ou 20 canards ou 10 oies

Sources : Agreste - Recensements agricoles 2000 et 2010, Enquête structure des exploitations agricoles 2013

L'organisation économique est structurée autour des sites industriels des groupes LDC (71) et DUC (89). Suite au développement de la production de poulets certifiés DUC, le tonnage abattu est en forte progression de 1996 à 2003, avant de se stabiliser au dessus de 82 000 tonnes.

En décembre 2016, le groupe néerlandais Plukon Food acquiert le spécialiste de la volaille DUC. La société Plukon s'est engagée à investir 20 millions d'euros sur trois ans pour augmenter la production du groupe et améliorer son outil industriel (Source : Les Echos)

Des abattages stabilisés autour de 82 000 tonnes de volailles



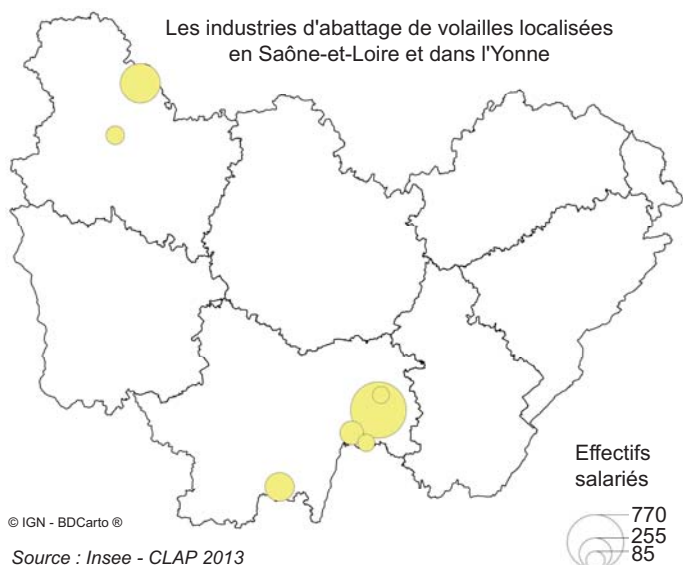
Source : Diffaga

Les signes et démarches de qualité

La majorité de la production régionale correspond à une production de volailles standard ou certifiées (DUC principalement). Néanmoins, en Saône-et-Loire et dans le Jura, dans l'aire AOP Volailles de Bresse, 70 petites exploitations élèvent des poulets en 108 jours sur des parcours herbeux. Avec une offre inférieure à la demande, la filière dispose d'un potentiel de développement notamment par l'installation de nouveaux arrivants. Il existe également des élevages fermiers Label rouge. Les volailles sont élevées en bâtiment en 86 jours mais avec accès au parcours plein air. Enfin, environ 2 % des exploitations produisent des volailles en agriculture biologique.

En 2015, 235 000 poulets de chair sont produits en agriculture biologique, dont 75 % dans l'Yonne (source Agence Bio).

La transformation



Les industries de viande de volailles emploient en 2013 1 760 salariés, soit 9,6 % des salariés du secteur agroalimentaire régional. Les filières de volailles de chair sont plus développées en Saône-et-Loire et dans l'Yonne, structurées autour des sites industriels des groupes LDC et DUC.

En 2015, les abattoirs de la région, localisés en Saône-et-Loire et dans l'Yonne ont traité 83 354 tonnes soit 2,5 % du volume national dont 1 380 tonnes d'AOP Volailles de Bresse et 2 260 tonnes de volailles Label Rouge (soit respectivement 1,7 % et 2,7 % des abattages régionaux).