



Avril 2010 - 2 - 2,50 €

## Collecte laitière et revenu des producteurs de lait

# Retournement de tendance pour la production laitière fin 2008

**Les exploitations laitières bretonnes produisent 20 % du lait collecté en France.**

*Entre 2002 et 2006, le prix du lait baisse de manière continue, puis s'envole en juillet 2007, pour s'effondrer fin 2008.*

*Les exploitants doivent ainsi faire face à une crise qui s'amplifie en Europe.*

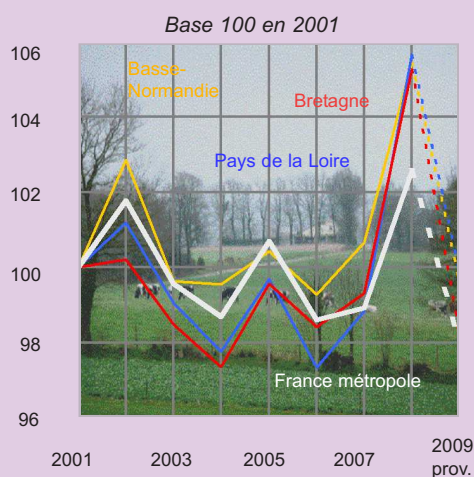
*Les conséquences sur le revenu des producteurs sont immédiates.*

*Entre 2007 et 2008, le RCAI moyen des exploitations laitières bretonnes perd 19 % pour se situer autour de 37 300 euros.*

**E**n 2008, 15 471 exploitations agricoles bretonnes produisent du lait. Elles emploient l'équivalent de 30 000 personnes à temps complet, soit la moitié de la population agricole régionale ayant un emploi. Leur nombre a diminué de 28 % entre 2001 et 2008. Celles qui restent sont plus grandes, regroupées en société, avec un troupeau moyen de 44 vaches laitières (contre 35 en 2000) et une surface agricole moyenne de 65 ha.

Comme les exploitations laitières, les entreprises collectant le lait ont également connu des restructurations. En 2001 on comptait 45 établissements collecteurs en Bretagne appartenant à 39 entreprises. En 2008, les livraisons sont acheminées auprès de 34 établissements, dont 13 coopératives et 21 établissements du secteur privé. Ces derniers récoltent 60 % de la production régionale. En 7 ans, le nombre de sites collecteurs a diminué d'un tiers ; la concentration de la collecte s'en trouve ainsi amplifiée. En 2001, les trois premières entreprises collectaient 43 % du lait breton. En 2008, Lactalis, Entremont-Alliance et Coopagri réalisent 62 % de la collecte régionale. Au niveau France, la collecte est plus dispersée : les trois premières entreprises (Lactalis, Sodiaal Union et Entremont-Alliance) collectent près de 40 % des livraisons nationales.

### Evolution de la collecte de lait entre 2001 et 2009



### Des livraisons au ralenti en 2009, après la forte hausse de 2008

Entre 2001 et 2006, la collecte laitière bretonne suit la même évolution que la collecte française, à un niveau inférieur jusqu'en 2006 puis



MINISTÈRE  
DE L'ALIMENTATION  
DE L'AGRICULTURE  
ET DE LA PÊCHE

## DRAAF Bretagne

Direction régionale de l'alimentation, de l'agriculture  
et de la forêt



**Prix moyen du lait payé aux producteurs en 2008 : 348,7 euros pour 1 000 litres en Bretagne.**

supérieur ensuite. L'accélération des livraisons en 2007 et surtout en 2008 est favorisée par différents dispositifs : attributions individuelles de 0,5 % par an, allocations provisoires, compléments gratuits, transferts spécifiques sans terre (TSST). En conséquence, les régions du bassin laitier de l'Ouest enregistrent un fort accroissement de la collecte, comparativement aux autres régions françaises. En 2008, les quantités collectées progressent de 4,7 % en Basse Normandie, de 6 % en Bretagne et de près de 7 % en Pays de la Loire. Les livraisons de lait réalisées par les producteurs bretons sont alors proches de 5 milliards de litres de lait. Mais à partir de l'été 2008, la collecte se ralentit, consécutivement à la chute des prix des produits industriels sur les marchés mondiaux. Fin 2009, les livraisons de lait bretonnes à l'industrie laitière s'élèvent à 4,6 milliards de litres de lait, soit 6,6 % de moins qu'en 2008.

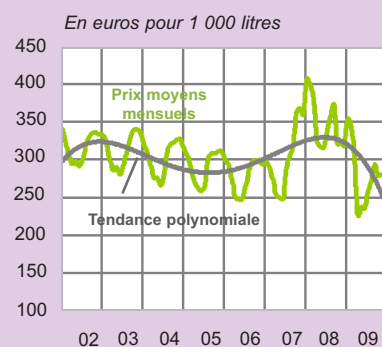
Un tiers de la collecte régionale est réalisée auprès des exploitants laitiers d'Ille-et-Vilaine, un quart auprès des producteurs cost-armoricains.

## Le prix moyen du lait chute au 4ème trimestre 2008

Entre 2002 et 2006, le prix du lait baisse de manière continue, tandis que les volumes produits restent constants. En 2007, c'est la rupture de ces tendances avec un prix du lait en hausse à partir de juillet (+ 19 % sur un an) et un rythme de production élevé (volume mensuel supérieur à 400 millions de litres). Pour réaliser ce volume supplémentaire, les exploitants bretons ont dû adapter leur outil de production. Ils ont retardé les mises à la réforme et augmenté la productivité de leurs vaches grâce, notamment, à une alimentation plus riche en concentrés. En 2008, la conjoncture est particulièrement fluctuante sur le marché du lait. Très favorable en début d'année, elle se détériore en fin d'année. L'envolée du prix

du lait, amorcée en juillet 2007, se poursuit jusqu'en septembre 2008. La tendance s'inverse au dernier trimestre. En fin d'année 2008, dans un contexte de négociations difficiles concernant la recommandation interprofessionnelle sur le prix du lait, les éleveurs freinent leur production en augmentant les mises à la réforme. En moyenne annuelle 2008, le cours atteint 349 € / 1 000 litres et finit, en décembre, à 319 € / 1 000 litres. En 2009, le prix moyen perd 20 % sur un an, retrouvant le niveau de 2006 (279 euros pour 1 000 litres). Cependant, le rythme de production ne peut se ralentir aussi rapidement que les fluctuations du marché et la crise laitière s'amplifie sur l'ensemble des pays européens.

## Prix du lait breton payé aux producteurs



## Le revenu des producteurs laitiers baisse en 2008

Au plan national, l'activité laitière de la Bretagne est parmi les plus performantes, aussi bien en terme de rendement laitier que de résultats économiques. La spécificité laitière s'appuie sur un système de production plus intensif que dans les

## L'amont de filière laitière en 2008

	Bretagne	France	Part Bretagne/France
<b>Les producteurs livreurs</b>			
Nombre de producteurs en 2008	15 471	82 572	18,7 %
Evolution 2008/2007	- 4,7 %	- 6,0 %	///
Quotas laitiers moyens en 2008 (litres)	274 830	244 000	///
<b>Les livraisons à l'industrie</b>			
Volume livré en 2008 (1 000 litres)	4 987 801	23 123 527	21,6 %
Evolution 2008/2007	+ 6,0 %	+ 3,7 %	///
<b>La collecte laitière en 2008</b>			
Nombre d'établissements collecteurs	34	504	6,7 %
<b>Le prix moyen du lait (Euros pour 1 000 litres)</b>			
Prix standard 2008	336,0	336,0	///
Prix moyen payé aux producteurs 2008	348,7	351,4	///
Evolution 2008/2007	+ 16 %	+ 16,5 %	///

Source : Agreste DRAAF Bretagne - Enquêtes mensuelle et annuelle auprès des laiteries, Fichiers administratifs



autres régions. La productivité moyenne des vaches laitières est, en effet, de 6 600 litres soit 12 % de plus que la moyenne nationale. La production de maïs fourrage pour l'alimentation des animaux est forte en Bretagne, avec 38 % de la Surface Fourragère Principale (SPF) en 2008, contre une moyenne de 18 % ailleurs. Le nombre de vaches par ha de SFP est également plus élevé, avec un ratio moyen de 0,99 contre 0,70 dans les autres régions.

Entre 2002 et 2006, le chiffre d'affaires provenant des ventes de lait des exploitations laitières bretonnes se maintient autour de 80 000 euros, en moyenne. Il passe ensuite brusquement à 103 000 euros en 2007, conséquence de la forte

Le résultat courant avant impôts (RCAI) des exploitations laitières bretonnes s'établit à 37 300 euros en 2008, soit le deuxième plus élevé en France, après celui des Pays de la Loire. Mais le revenu moyen breton est aussi celui qui accuse la plus forte baisse (- 19 % par rapport à 2007 contre - 13 % en France).

## Les consommations intermédiaires explosent en 2007

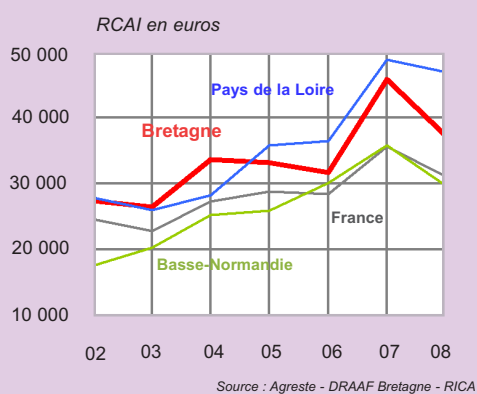
Représentant plus du tiers des charges, les dépenses d'approvisionnement restent élevées. En faible augmentation de 2002 à 2006, avec une moyenne quinquennale de 32 000 euros, elles explosent en 2007 pour atteindre 43 000 euros (+ 48 %). Ceci s'explique en grande partie par la hausse du coût des aliments et des quantités nécessaires pour alimenter un cheptel plus important. En 2008, les charges continuent de progresser pour atteindre 52 000 euros (+ 28 % sur un an). En 7 ans, la consommation d'aliments en concentrés a doublé atteignant 19 000 euros en moyenne. Par ailleurs, les dépenses en énergie sont au-dessus de la moyenne des années 2002-2006, du fait de la hausse des prix.

Les efforts réalisés par les exploitants pour augmenter la production de lait nécessitent des adaptations et des investissements, qui ne peuvent s'ajuster rapidement aux fluctuations du marché du lait. L'endettement moyen par exploitation progresse sur les deux dernières années. Il atteint 144 340 euros en 2007, soit une hausse de 28 % comparativement à la moyenne des années 2002-2006. En 2008, le montant est de 152 670 euros soit 5 % de plus qu'en 2007 et 16 % au dessus du montant moyen national.

Ainsi, après une hausse très importante en 2007, qui l'amène autour de 45 800 euros par exploitation, le RCAI moyen des exploitations laitières bretonnes diminue en 2008, pour se situer autour de 37 300 euros. La hausse moyenne de 5 000 euros de l'ensemble des ressources d'une

**En 7 ans, la consommation d'aliments en concentrés a doublé en Bretagne.**

## Evolution du revenu moyen des exploitations laitières



hausse du prix du lait associée à celle des quantités livrées (+ 30 %). En 2008, le chiffre d'affaires atteint 110 000 euros, résultat d'une quantité produite stable et d'un prix du lait moyen en augmentation sur l'année.

## Comptabilité de l'exploitation bretonne spécialisée en lait en 2008

Chiffre d'Affaires	Montants	En % du CA	Charges	Montants	En % des charges
<b>Production</b>	<b>159 456</b>	<b>86 %</b>	<b>Approvisionnement</b>	<b>52 000</b>	<b>35 %</b>
Production laitière	109 900	59 %	Dont aliments concentrés	19 002	13 %
Autres production	49 556	27 %	engrais, phytos, semences, amendements	17 337	12 %
<b>Subventions</b>	<b>25 471</b>	<b>14 %</b>	carburants, lubrifiants	5 150	4 %
<b>Autres</b>	<b>859</b>	<b>0 %</b>	produits vétérinaires	3 787	3 %
			<b>Autres charges externes</b>	<b>51 760</b>	<b>35 %</b>
			Dont achats, travaux et services	14 382	10 %
			entretien matériel et bâtiments	7 027	5 %
			fournitures pour prod immobilisée	8 263	6 %
			assurance	5 800	4 %
			<b>Amortissements</b>	<b>28 311</b>	<b>19 %</b>
			<b>Loyers, Impôts, et Charges de personnel</b>	<b>10 494</b>	<b>7 %</b>
			<b>Charges financières</b>	<b>5 904</b>	<b>4 %</b>
<b>Total chiffre affaires</b>	<b>185 786</b>		<b>Total des charges</b>	<b>148 469</b>	

Source : Agreste DRAAF Bretagne - RICA



**En 2008, 40 % des exploitants laitiers gagnent moins que l'équivalent du SMIC.**

## Le prix du lait payé aux producteurs

Le prix du lait payé au producteur dépend de la composition en teneur de matière grasse et de matière protéique ainsi que de la qualité du lait. Il dépend aussi de l'évolution du prix de référence, s'appuyant sur une concertation et une recommandation interprofessionnelle. Les modalités d'évolution de ce prix sont régulièrement révisées en fonction de 4 indicateurs :

- 1 l'évolution des cotations européennes des produits industriels (beurre, poudre de lait écrémée) et des prix des produits de grande consommation à l'exportation (fromages),
- 2 la compétitivité entre la France et l'Allemagne,
- 3 l'ajustement conjoncturel tenant compte du marché intérieur des produits de grande consommation,

4 la flexibilité des entreprises fabriquant plus de 35 % de produits laitiers industriels.

En 2004, une baisse des prix d'intervention sur le beurre et la poudre de lait, étalée sur 3 ans, a été décidée par les accords de Luxembourg et prolongée jusqu'en 2008.

La hausse du prix des produits industriels sur les marchés mondiaux, suite à la sécheresse en Océanie a provoqué une hausse du prix du lait payé aux producteurs européens en 2007. A partir de juin 2008, la conjoncture s'est retournée, entraînant une chute des prix du beurre et de la poudre et donc une baisse du prix payé aux producteurs.

exploitation ne peut compenser la hausse de 13 500 euros de l'ensemble des charges, et le différentiel aboutit ainsi à une diminution du RCAI de 8 500 euros. Le revenu 2008 reste encore supérieur, malgré cette chute, au RCAI moyen de la campagne 2006, qui était de 31 600 euros par exploitation. Si l'on déduit les charges sociales de l'exploitation, le revenu moyen par exploitant (par UTANS) est de 16 815 euros. Près de 40 % des exploitations ont un revenu inférieur au smic net (12 300 euros) en 2008. Ils étaient 30 % en 2007. En 2009, avec le recul de la collecte et le ralentissement du prix du lait, le revenu va encore diminuer.

## Sources

L'**Enquête Annuelle Laitière** est réalisée par le Service de la Statistique et de la Prospective (SSP) auprès des établissements de collecte de lait et de fabrication de produits laitiers. Il s'agit d'une enquête obligatoire, exhaustive menée auprès de 1 100 établissements. En Bretagne, 34 établissements réalisant la collecte de lait sont ainsi enquêtés chaque année.

Le **Réseau d'Information Comptable Agricole (RICA)** est un recueil d'informations comptables des exploitations professionnelles ayant au moins 8 Unités de Dimension Européenne (UDE). L'échantillon breton regroupe 124 exploitations spécialisées lait, correspondant à 11 305 exploitations (soit 40% des exploitations professionnelles de la région).

**Pour en savoir plus :**

### Agreste Bretagne

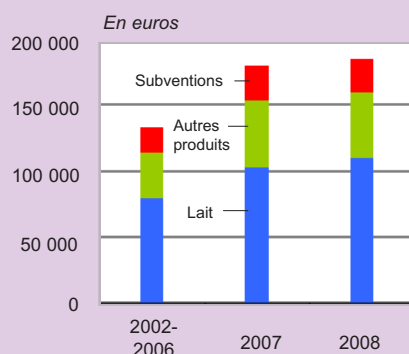
Juin 2008 : Comptabilité des exploitations laitières du Grand Ouest en 2005

Les exploitations productives sont aussi les plus endettées.

Juillet 2009 : Enquête sur la structure des exploitations en 2007

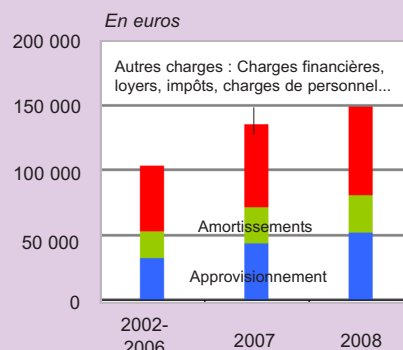
Le tiers des exploitations laitières bretonnes sont intensives.

## Chiffre d'affaires des exploitations laitières bretonnes



Source : Agreste - DRAAF Bretagne - RICA

## Charges des exploitations laitières bretonnes



Source : Agreste - DRAAF Bretagne - RICA