



La conjoncture agricole - Septembre 2017

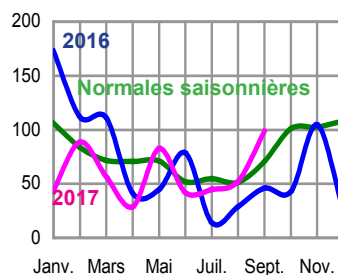
Événements

- **6 septembre** : lancement de la marque Lait de pâturage par l'association bretonne du même nom. Garante d'en moyenne 150 jours de pâturage par an, cette démarche régionale de filière a vocation à s'étendre au territoire national.
- **7 septembre** : pour la rentrée scolaire, Stéphane Travert choisit l'Ille-et-Vilaine : le lycée Théodore Monod au Rheu, Agrocampus Ouest à Rennes et la Maison familiale rurale de Fougères.
- **12 septembre** : Stéphane Travert inaugure la 31^e édition du Space, salon international des productions animales, à Rennes (35).
- **13 septembre** : à Châteaulin (29), le volailler Doux présente à son Comité central d'entreprise le projet de « transformation profonde et accélérée » de son modèle économique.
- **19 septembre** : à Pontivy (56), contribution bretonne aux États généraux de l'Alimentation organisée par les chambres d'agriculture de Bretagne, en accord avec le préfet de Région.
- **21 septembre** : Stéphane Travert se rend aux 8^e Assises de la pêche et des produits de la mer à Quimper (29) réunissant les acteurs de la filière, préoccupés par le Brexit.
- **26 septembre** : en Bretagne, contre-manifestations d'éleveurs à la 2^e édition de Nuit debout (veillée pacifique devant des abattoirs), organisée par l'association antispéciste 269Life Libération Animale.

Météo - Septembre : frais avec une pluviométrie excédentaire

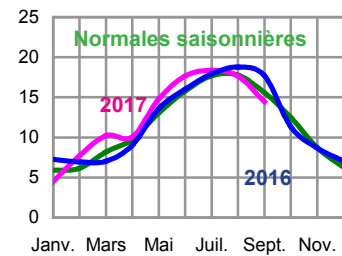
Précipitations en Bretagne

Moyenne mensuelle de 12 stations en mm



Températures en Bretagne

Moyenne mensuelle de 12 stations en °C



Source : Météo France

Septembre est marqué par des conditions automnales précoces avec une période particulièrement agitée et beaucoup de fraîcheur, autour du 15.

La température moyenne calculée sur la région au cours du mois a été de 14,5 °C. Elle est inférieure aux normales saisonnières de 1,1 °C.

La pluviométrie a été excédentaire : 99 mm en moyenne, soit 28 mm de plus que la référence 1981-2010. Seuls les départements d'Ille-et-Vilaine et du Morbihan restent en alerte sécheresse, a priori jusqu'à fin octobre. Le déficit d'ensoleillement a dépassé les 20 % pour notre région.

Productions végétales

Colza

Après une année exceptionnelle en Bretagne pour cette culture, les premiers semis ont eu lieu fin août. Toutefois la majorité de ceux-ci a été implantée entre le 5 et le 15 septembre. Les derniers semis ont été réalisés avant le 30.

La publication du *Bulletin de Santé du Végétal* a repris le 19 septembre : la surveillance des limaces et des grosses altises doit s'effectuer avec vigilance.

En fin de mois, le stade principal atteint par les cultures de colza était « B2 – 2 feuilles ».

Maïs grain

La récolte de maïs grain a débuté durant la semaine du 18 au 24 septembre, soit une bonne semaine de retard par rapport à l'an dernier.

En septembre, le prix de la tonne de maïs « rendu Pontivy » est de 160 €, contre 166 € en août. Celui du blé s'est élevé à 159 € au lieu de 156 €. L'orge s'est négo-

ciée à 148 € au lieu de 141 €.

Herbe

Les pluies de ce mois de septembre favorisent les conditions de pousse. Néanmoins, au 20 septembre, le taux annuel de réalisation de la pousse d'herbe est légèrement inférieur à la référence (1982-2009). C'est dans le Morbihan que le déficit le plus important est constaté.

Fruits et légumes

Malgré quelques opérations programmées de promotion réparties sur l'ensemble du mois, le commerce de la **tomate** s'affaiblit, pénalisé par l'absence de consommation nationale. Des actions de dégagement vers des pays tiers permettent l'écoulement des volumes produits. Alors que l'offre est pléthorique, l'**artichaut** tire profit de la météo sans relief pour s'imposer dans les circuits de distribution. La demande en globuleux est soutenue sur l'ensemble des calibres et des variétés, portée par un marché italien

très actif sur les petits calibres. En **échalote**, l'offre demeure toujours excessive et le principal souci de la filière est d'y faire face.

Le cours moyen expédition n'a cessé de reculer.

Productions animales

Lait : collecte et prix en hausse

En août, la collecte laitière bretonne progresse de 5 % par rapport à juillet, et de 2 % par rapport à celle d'août 2016. Cumulée sur les huit premiers mois de l'année, elle augmente de 0,9 % alors que la collecte nationale baisse de 2,2 %.

Le prix moyen (à teneurs réelles, toutes qualités confondues) versé en août aux producteurs laitiers bretons s'établit à 349 €/1 000 litres, en hausse de plus de 4 % par rapport à juillet et de près de 21 % par rapport à août 2016. Le lait bio breton (4 % des producteurs laitiers bretons et 2,4 % de la collecte mensuelle) est payé en moyenne 489 €/1 000 litres.

L'écart continue de se creuser entre les cours des matières grasses et des matières protéiques. Les cours du beurre atteignent de nouveaux sommets historiques (plus de 6 800 €/t début septembre en Union européenne, soit une augmentation de 172 % en 20 mois), alors que les cours de la poudre de lait écrémé repassent sous le prix d'intervention.

Viande bovine : cours stables entre août et septembre

En Bretagne, le volume d'abattages de gros bovins progresse de 15 % entre juillet et août.

À 2,94 €/kg en septembre, le cours moyen de la vache de race laitière conformée P dans le Grand Ouest est stable par rapport à août et supérieur de 17 % à celui de septembre 2016. Le cours du jeune bovin de race à viande conformé R (3,88 €/kg) est lui aussi quasi stable, supérieur de 8 % à ce qu'il était en septembre 2016.

Le Ceta, traité de libre-échange euro-canadien, entre provisoirement en vigueur. Il deviendra définitif une fois ratifié par les 38 parlements nationaux et régionaux des États membres de l'Union européenne. Contesté entre autres par Interbev (interprofession du bétail et de la viande), il prévoit, notamment, un contingent d'importation de 65 000 tonnes de viande bovine canadienne.

Viande porcine : prix toujours en repli, sous le seuil des 1,30 €/kg en fin de mois

Dans la continuité du mois d'août, le prix de base en production au Marché du porc breton poursuit sa baisse ininterrompue tout au long du mois de septembre. Il perd ainsi 11,2 ct/kg en quatre semaines, passant sous la barre des 1,30 €/kg pour terminer le mois à 1,272 €/kg (- 24 ct soit - 16 % par rapport à fin septembre 2016), alors que le prix de l'aliment Ifip reste stable depuis avril. L'augmentation de la production, conjuguée à une activité export

toujours à la peine et à une concurrence intra-européenne plus forte, expliquent, en partie, la baisse. En effet, l'activité d'abattage du mois de septembre sur la zone Uniporc Ouest est la meilleure de l'année avec en moyenne 15 000 porcs supplémentaires par semaine, soit 4 % de plus que la moyenne hebdomadaire de septembre 2016. Toutefois, sur neuf mois, l'activité d'abattage recule de plus de 3 %. Malgré les forts abattages de ce mois, le poids moyen de carcasse reste stable (94,9 kg). Il est supérieur de plus de 1,5 kg à celui de fin septembre 2016.

Dans l'ensemble des autres bassins européens, à l'exception de l'Italie, l'offre se développe alors que la demande intérieure comme à l'export est peu active. De ce fait, l'ensemble des cotations recule fortement avec, notamment, une baisse du prix de référence allemand et du cours espagnol de 17 ct/kg en un mois. L'ensemble des cotations reste toutefois supérieur à la cotation française.

Volaille et œufs : flambée du cours de l'œuf

En août, les volumes de volailles abattues en Bretagne augmentent de 5 % par rapport à juillet (+ 5 % en poulets et + 8 % en dindes).

L'accentuation de ses pertes oblige Doux à se réorienter. L'essentiel de son activité repose jusqu'à présent sur l'export de poulets entiers congelés au Moyen-Orient (principalement en Arabie saoudite). Il projette trois axes de transformation de son modèle économique : monter en gamme pour exporter des produits haut de gamme valorisant l'origine France au Moyen-Orient et en Afrique, entrer sur le marché européen du halal frais et délocaliser la production de son produit de base en Europe de l'Est.

Le cours de l'œuf flambe, celui de l'œuf industrie (1,310 €/kg, TNO du 21 au 28 septembre) comme celui de l'œuf coquille (8 €/100 œufs de calibre M, TNO du 28 septembre) Le prix moyen mensuel bondit ainsi de 26 % entre septembre 2016 et septembre 2017. Les utilisateurs européens d'œufs et d'ovoproduits sont toujours très demandeurs d'œufs d'origine française, qui ne souffrent pas de la crise du Fipronil. Cette demande pourrait perdurer après les abattages massifs de poules pondeuses nord-européennes contaminées, provoquant une réduction de l'offre.

Ces abattages massifs mettent en difficulté les abattoirs bretons de poules pondeuses de réforme : les poules réformées en Bretagne ne sont plus destinées à l'abattage, mais sont achetées pour pondre dans des élevages belges ou néerlandais.

Agreste, la statistique agricole



Direction régionale de l'Alimentation, de l'Agriculture et de la Forêt
Service régional de l'information statistique et économique

15 avenue de Cucillé
35047 Rennes cedex 9

Tél. : 02 99 82 22 30

Mél : srise.draaf-bretagne@agriculture.gouv.fr

- Directeur : Philippe de Guenin
- Direction de la publication : Claire Chevin
- Rédaction en chef : Sylvie Lesaint
- Rédaction : Stéphane Bréhier, Soizic Charuel, Stéphane Moro, Pierre Vialatte
- Contributeurs RNM : Christophe Jouan, Christophe Le Barh, Christophe Massy, Jacques Montfort, Patrick Riaudet
- PAO : Philippe Le Quellec
- © Agreste 2017

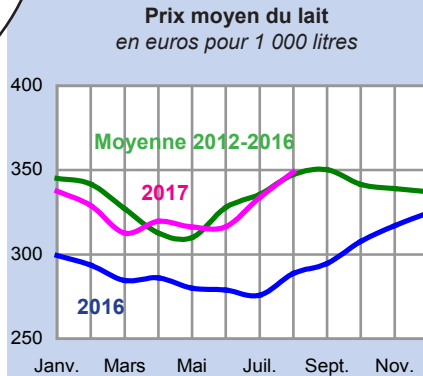
Voir aussi les fichiers mis à jour mensuellement sur le site de la Draaf
<http://www.draaf.bretagne.agriculture.gouv.fr/Les-tableaux-de-la-conjoncture>
 → Abattages bovins, porcins et volailles
 → Prix des bovins et des porcins
 → Livraisons et prix du lait
 → Grandes cultures
 → Légumes

Bretagne Agreste

Conjoncture mensuelle

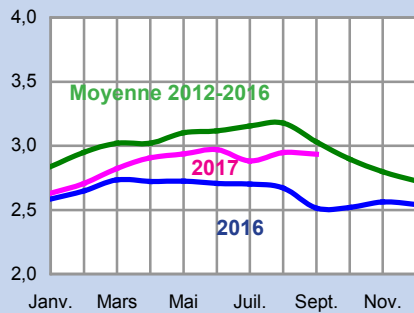
Lait de vache

Prix et cotations en Bretagne
 sauf pour les œufs (tendance nationale)



Gros bovins

Prix de la vache de réforme lait P
 en euros par kg de carcasse



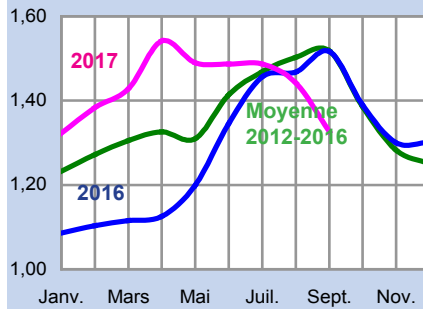
Porcins

Avertissement

Selon le règlement européen n°1165/2008 portant sur les statistiques du cheptel et de la viande, la diffusion des données du poids d'abattage des espèces porcines doit se faire avec têtes et pieds.

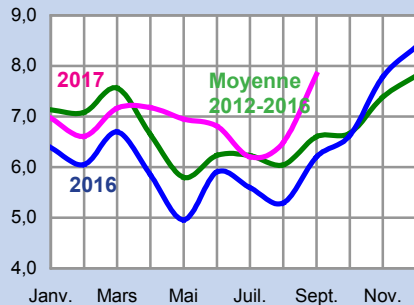
Jusqu'en décembre 2016, le poids d'abattage porcin était diffusé sans têtes et pieds. Afin de se mettre en conformité avec ce règlement, il est désormais diffusé avec têtes et pieds en appliquant un coefficient de 1,11 aux données collectées.

Prix du porc charcutier (Plérin)
 en euros par kg de carcasse (TMP 56)



Œufs Volailles

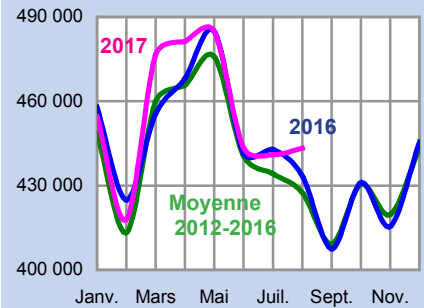
Prix des œufs M
 (Cotation Tendance Nationale Officiuse)
 en euros pour 100 œufs (calibre 53-63 g)



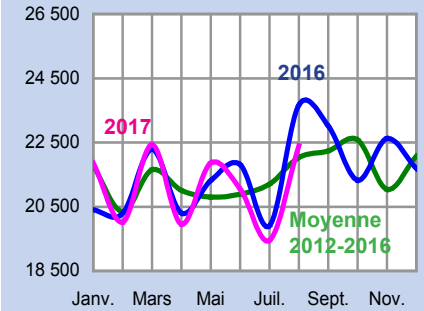
Source : Agreste, Draaf Bretagne, FranceAgriMer, enquête mensuelle laitière SSP/FranceAgriMer - RNM - Marché du porc breton - Le bulletin du SSP, Insee

Productions en Bretagne

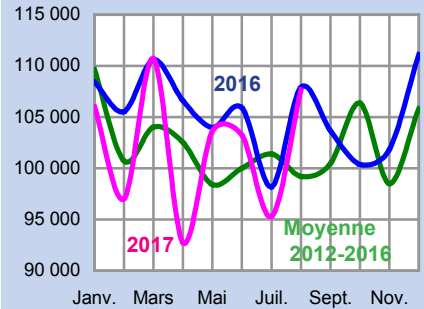
Livraisons de lait à l'industrie
 en milliers de litres



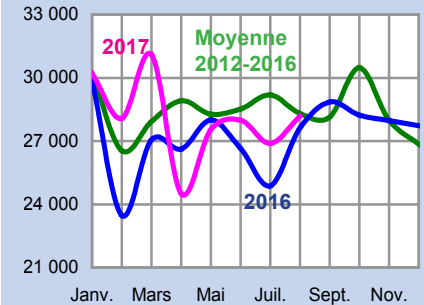
Abattages ensemble gros bovins
 en tonnes de carcasse



Abattages de porcs charcutiers
 en tonnes de carcasse



Abattage de poulets de chair
 en tonnes de carcasse

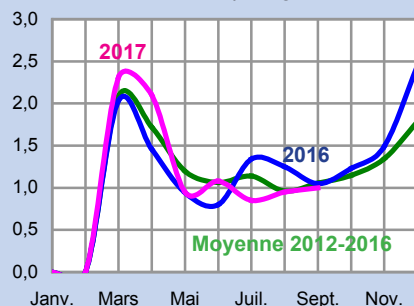


Source : Agreste, Draaf Bretagne, FranceAgriMer, enquête mensuelle laitière SSP/FranceAgriMer - SSP, enquête mensuelle abattages, BDNI

Tomates

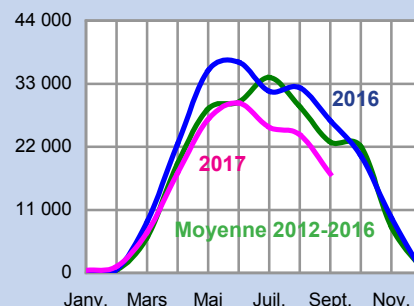
Prix en Bretagne

Tomates grappe extra- Prix expédition
en euros par kg



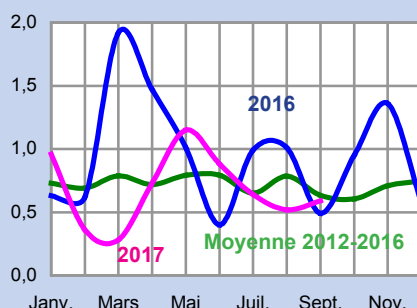
Productions en Bretagne

Tomates - Production totale
en tonnes

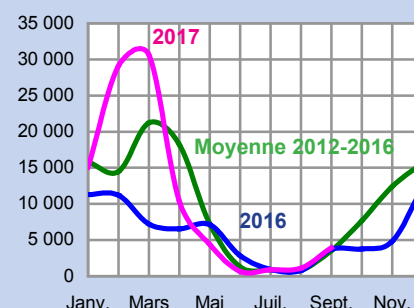


Choux-fleurs

Choux-fleurs - Prix calibre gros brut prod.
en euros par tête



Choux-fleurs - Production totale
en milliers de têtes

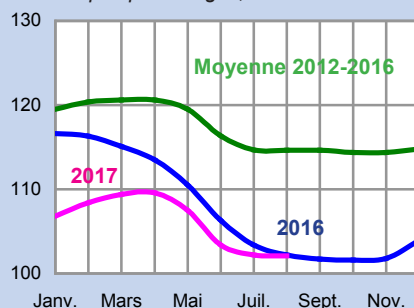


Engrais Énergie et lubrifiants

Indice des prix

Engrais et amendements

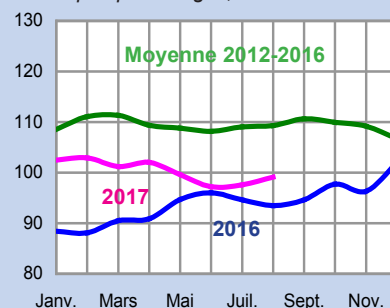
Indice Ipampa Bretagne, base 100 en 2010



Indice des prix

Énergie et lubrifiants

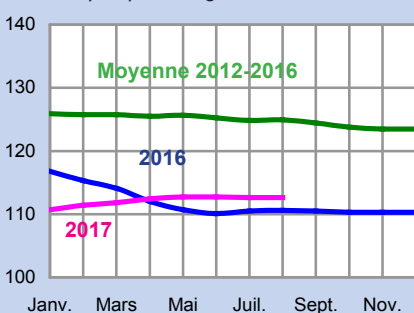
Indice Ipampa Bretagne, base 100 en 2010



Aliments des animaux

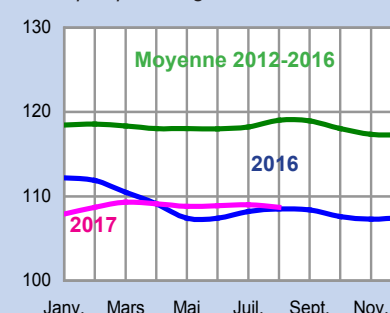
Aliments pour porcins

Indice Ipampa Bretagne, base 100 en 2010



Aliments pour volailles

Indice Ipampa Bretagne, base 100 en 2010



Bretagne Agreste

Conjoncture mensuelle

MÉTÉO	Année	Janv.	Févr.	Mars	Avril	Mai	Juin	Juil.	Août	Sept.	Oct.	Nov.	Déc.
Températures moyennes °C	Norm.	5,9	6,2	8,2	9,7	13,1	15,8	17,7	17,8	15,6	12,5	8,7	6,3
	2016	7,3	6,9	7,0	9,0	13,6	16,0	17,9	18,8	17,7	11,3	8,7	7,0
	2017	4,5	7,7	10,2	10,1	14,8	17,6	18,4	17,6	14,5			
Précipitations moyennes Mm	Norm.	106,1	83,6	71,6	70,8	71,1	52,1	54,8	51,4	70,8	101,2	102,2	108,3
	2016	172,7	111,8	111,1	41,2	44,7	78,7	14,0	28,9	46,0	42,8	104,6	24,3
	2017	44,5	88,6	56,7	28,6	82,7	41,8	44,9	52,3	98,6			

Source : Météo France

LAIT	Année	Janv.	Févr.	Mars	Avril	Mai	Juin	Juil.	Août	Sept.	Oct.	Nov.	Déc.
Livraisons de lait Milliers de litres	2016	457 852	424 991	455 538	468 152	484 846	441 626	442 873	433 344	407 509	431 023	415 515	445 499
	2017	454 577	418 017	476 609	481 373	484 835	443 513	441 001	443 247				
Prix moyen €/millier de litres	2016	299	294	285	286	280	279	276	289	295	308	317	325
	2017	337	329	313	320	316	317	334	349				
Qualité du lait Taux butyreux - g/l	2016	42,68	42,71	42,81	41,74	40,56	40,48	40,06	40,55	41,29	43,02	44,05	43,83
	2017	43,71	43,03	42,34	40,75	40,47	39,87	40,21	41,05				
Taux protéique - g/l	2016	32,72	32,56	33,01	33,14	32,82	32,07	31,79	31,98	32,59	33,80	34,07	33,72
	2017	33,51	33,06	32,97	33,29	32,94	32,05	31,91	32,42				

Source : enquête mensuelle laitière SSP/FranceAgriMer

BOVINS	Année	Janv.	Févr.	Mars	Avril	Mai	Juin	Juil.	Août	Sept.	Oct.	Nov.	Déc.
Abattages de gros bovins Tonnes de carcasses	2016	20 403	20 293	22 289	20 305	21 313	21 814	19 903	23 659	23 013	21 324	22 618	21 685
	2017	21 866	20 023	22 427	19 954	21 862	21 047	19 456	22 403				
Abattages de veaux Tonnes de carcasses	2016	5 276	5 352	5 992	5 652	5 876	5 435	4 389	5 480	5 407	5 977	6 117	5 702
	2017	5 984	4 843	5 897	4 987	6 296	4 889	4 925	5 266				
Prix de la vache réforme catég. lait P - Bassin Grand Ouest €/kg de carcasse	2016	2,58	2,65	2,73	2,72	2,73	2,71	2,70	2,67	2,51	2,52	2,56	2,54
	2017	2,63	2,71	2,82	2,91	2,94	2,97	2,88	2,95	2,94			
Prix du veau de boucherie catégorie rosé clair O - €/kg de carcasse	2016	5,98	6,11	6,05	5,84	5,57	5,42	5,39	5,40	5,37	5,41	5,52	5,68
	2017	5,80	5,83	5,77	5,65	5,48	5,41	5,30	5,24	5,42			

Source : SSP, enquête mensuelle auprès des abattoirs, BDNI - FranceAgriMer

PORCS	Année	Janv.	Févr.	Mars	Avril	Mai	Juin	Juil.	Août	Sept.	Oct.	Nov.	Déc.
Abattages de porcs charcutiers Tonnes de carcasses (voir avertissement page 3)	2016	108 426	105 530	110 609	106 625	103 997	105 926	98 195	107 909	103 663	100 387	101 844	111 122
	2017	106 015	97 022	110 697	92 762	103 592	103 273	95 326	107 648				
Prix du porc charcutier en €/kg de carcasse Marché du Porc Breton prix de base 56 TMP	2016	1,086	1,103	1,116	1,125	1,199	1,346	1,456	1,468	1,517	1,390	1,300	1,301
	2017	1,323	1,384	1,428	1,542	1,490	1,487	1,487	1,442	1,326			
Ipampa* Bretagne aliments pour porcins - Base 100 en 2010	2016	116,8	115,3	114,1	112,0	110,7	110,1	110,5	110,6	110,5	110,3	110,3	110,3
	2017	110,7	111,4	111,8	112,4	112,7	112,7	112,6	112,6				
Prix de l'aliment Ifip** pour porcs à l'engrais - €/tonne	2016	236	236	233	229	225	225	222	223	222	222	222	222
	2017	226	228	229	230	230	230	230	230				

* Ipampa : Indice des prix d'achat des moyens de production agricole **Ifip : Institut technique de recherche et de développement de la filière porcine

Source : SSP, enquête mensuelle auprès des abattoirs - Draaf Bretagne, RNM, Marché du porc breton - Ifip - Insee - SSP

Conjoncture mensuelle
pour septembre 2017

Agreste Bretagne

Conjoncture mensuelle

VOLAILLE-OEUFS	Année	Janv.	Févr.	Mars	Avril	Mai	Juin	Juil.	Août	Sept.	Oct.	Nov.	Déc.
Abattages poulets et coquelets Bretagne - Tonnes de carcasses	2016	29 868	23 480	27 067	26 627	28 000	26 652	24 872	27 619	28 850	28 232	27 969	27 726
	2017	30 206	28 085	31 098	24 510	27 545	27 982	26 896	28 177				
Abattages de dindes Bretagne - Tonnes de carcasses	2016	11 888	11 807	12 410	11 992	12 495	13 064	11 277	12 000	12 501	11 780	11 510	13 600
	2017	11 651	10 006	11 938	10 095	11 142	11 036	9 893	10 721				
Poussins Gallus race chair Mises en place à 1 jour en France - Milliers	2016	61 767	69 254	75 872	72 408	70 456	75 463	71 191	77 121	66 591	69 892	63 057	72 867
	2017	73 645	65 943	72 080	68 029	74 413	76 742	73 411					
Exportations françaises Viande de poulet - Tec	2016	35 383	29 972	37 069	34 089	35 322	39 587	28 913	32 943	34 317	35 815	32 226	35 886
	2017	30 401	30 464	36 846	32 582	31 712	37 860	29 325					
Cours du poulet standard PAC A à Rungis - €/kg net	2016	2,25	2,25	2,25	2,25	2,25	2,25	2,25	2,25	2,25	2,25	2,30	2,30
	2017	2,30	2,30	2,30	2,30	2,30	2,30	2,30	2,30				
Cours du filet de dinde standard à Rungis - €/kg net	2016	5,20	5,20	5,20	5,20	5,20	5,20	5,20	5,20	5,10	4,76	4,70	4,78
	2017	4,80	4,80	4,80	4,87	4,90	4,90	4,90	4,90	4,90			
Cours des œufs M (cal. 53-63 g) France - €/100 œufs Cotation TNO (Tendance Nationale Officiuse)	2016	6,39	6,05	6,70	5,85	4,96	5,91	5,60	5,29	6,21	6,63	7,78	8,38
	2017	6,97	6,61	7,17	7,18	6,95	6,81	6,20	6,51	7,84			
Ipampa Bretagne aliments volailles base 100 en 2010	2016	112,2	111,9	110,5	109,1	107,4	107,4	108,2	108,5	108,4	107,6	107,3	107,5
	2017	107,9	108,7	109,3	109,1	108,8	108,9	109,0	108,7				
Indice Itavi coût matières premières de l'aliment poulet standard (base 100 en 2014)	2016	88,2	84,7	82,2	81,9	85,2	90,3	93,3	93,5	91,1	90,0	89,6	91,1
	2017	92,8	93,8	94,4	92,8	91,5	88,9	89,0	87,7				

Source : SSP, enquête mensuelle auprès des abattoirs, le bulletin mensuel du SSP - RNM - Insee - SSP, Itavi

LÉGUMES	Année	Janv.	Févr.	Mars	Avril	Mai	Juin	Juil.	Août	Sept.	Oct.	Nov.	Déc.
Choux-fleurs Production Bretagne Milliers de têtes	2016	11 290	11 210	7 220	6 555	7 148	2 843	939	804	3 710	3 769	4 808	12 266
	2017	15 115	29 087	30 632	10 372	4 364	661	865	1 088	3 947			
Choux-fleurs - Calibre Gros Prix brut producteur* - €/tête	2016	0,63	0,62	1,92	1,47	1,01	0,40	0,99	1,01	0,49	0,95	1,36	0,58
	2017	0,96	0,36	0,28	0,73	1,15	0,88	0,64	0,52	0,59			
Tomates - Production Bretagne Tonnes	2016	300	600	8 900	22 484	35 320	36 751	31 670	32 323	26 582	20 443	9 659	323
	2017	420	1 120	7 098	17 424	26 817	29 637	25 401	24 116	17 263			
Tomates grappe extra région Bretagne - prix expédition - €/kg	2016	///	///	2,03	1,46	0,94	0,80	1,34	1,25	1,05	1,23	1,49	2,45
	2017	///	///	2,31	2,10	0,95	1,08	0,85	0,95	1,00			
Artichauts camus Production Bretagne - Tonnes	2016	///	///	///	///	1 937	3 502	1 320	879	1 196	563	143	0
	2017	///	///	///	31	2 773	3 795	913	714	1 755			
Artichauts camus calibre 9 - 11 - 13 - Prix brut producteur* €/kg	2016	///	///	///	///	1,10	1,72	1,44	1,33	1,21	2,10	2,81	///
	2017	///	///	///	///	0,57	0,52	0,99	0,82	0,59			

* référence marché au cadran de Saint-Pol-de-Léon

Source : Draaf Bretagne, RNM

Agreste, la statistique agricole



Direction régionale de l'Alimentation, de l'Agriculture et de la Forêt

Service régional de l'information statistique et économique

15 avenue de Cucillé
35047 Rennes cedex 9

Tél. : 02 99 82 22 30

Mél : srise.draaf-bretagne@agriculture.gouv.fr

- Directeur : Philippe de Guenin
- Direction de la publication : Claire Chevin
- Rédaction en chef : Sylvie Lesaint
- Rédaction : Stéphane Bréhier, Soizic Charuel, Stéphane Moro, Pierre Vialatte
- Contributeurs RNM : Christophe Jouan, Christophe Le Barh, Christophe Massy, Jacques Montfort, Patrick Riaudet
- PAO : Philippe Le Quellec
- © Agreste 2017