



Dans la région Centre-Val de Loire, les établissements de l'industrie agroalimentaire emploient 13 000 salariés. La valeur ajoutée des entreprises régionales représente 12 % de celle de l'ensemble de l'industrie manufacturière. Au plan national, l'industrie agroalimentaire du Centre-Val de Loire pèse peu et se développe lentement. Tous les secteurs sont représentés, avec des spécificités départementales. Les industries du « sucre, produits sucrés et plats préparés » et de la viande sont les plus grandes pourvoyeuses d'emplois. Le Loiret concentre un grand nombre d'établissements et de salariés.

Les industries agroalimentaires dans le Centre-Val de Loire en 2014

Le Centre-Val de Loire compte 652 établissements agroalimentaires en 2014, y compris le secteur des boissons. Ils emploient 13 000 salariés. Ce nombre est en très légère augmentation par rapport à celui enregistré en 2013. Avec 3 % des emplois nationaux, le Centre-Val de Loire occupe l'avant-dernière place parmi les treize nouvelles régions métropolitaines et se situe au même rang pour le nombre d'établissements. L'activité agroalimentaire régionale est particulièrement concentrée dans le Loiret. Ce département regroupe à lui seul 21 % des établissements et 40 % des emplois. Loin derrière, le Loir-et-Cher se situe en deuxième position en termes d'emplois (18 %) suivi par l'Eure-et-Loir et l'Indre (11 %). Certes, l'Indre-et-Loire compte le

plus grand nombre d'établissements (155), mais, pour la plupart, il s'agit d'unités de petite taille, ce département représentant seulement 10 % de l'emploi salarié régional du secteur. En France, l'industrie agroalimentaire est principalement et historiquement implantée dans trois régions, qui concentrent à elles seules 37 % des effectifs salariés. La Bretagne caracole en tête, suivi des Pays de la Loire et de l'Auvergne-Rhône-Alpes.

12 %
de la valeur ajoutée
de l'industrie
manufacturière
régionale

Principaux établissements agroalimentaires implantés dans le Centre-Val de Loire en 2014

Raison sociale	Localisation	Effectifs salariés au 31/12/14	Activité principale
Mars PF FRANCE	Saint-Denis-de-l'Hôtel (45)	500 à 750	Fabrication d'aliments pour animaux de compagnie
Laiteries H. Triballat	Rians (18)	500 à 750	Fabrication de fromage
Laiterie de Saint-Denis de l'Hôtel	Saint-Denis-de-l'Hôtel (45)	250 à 500	Production de boissons rafraîchissantes
ANTARTIC A.S.A.	Saint-Martin-d'Abbat (45)	250 à 500	Préparation de jus de fruits et légumes
Novandie	Auneau (28)	250 à 500	Fabrication de lait liquide et de produits frais
Tradival	Fleury-les-Aubrais (45)	250 à 500	Transformation et conservation de la viande de boucherie
Savane Brossard	Pithiviers (45)	250 à 500	Fabrication de biscuits, biscottes et pâtisseries de conservation
Les Crudettes	Châteauneuf-sur-Loire (45)	250 à 500	Autre transformation et conservation de légumes
Société Nouvelle de Volaille - S N V	Savigny-sur-Braye (41)	250 à 500	Transformation et conservation de la viande de volaille
Barilla France	Montierchaume (36)	250 à 500	Fabrication industrielle de pain et de pâtisserie fraîche
St Michel Contres	Contres (41)	250 à 500	Fabrication de biscuits, biscottes et pâtisseries de conservation
Cargill Foods France	Saint-Cyr-en-Val (45)	200 à 250	Fabrication de plats préparés
Tereos France	Artenay (45)	200 à 250	Fabrication de sucre



➔ Tous les secteurs de l'agroalimentaire sont représentés

L'industrie agroalimentaire du Centre-Val de Loire se caractérise par une grande diversité d'activités. Tous les secteurs sont représentés avec plus ou moins d'importance.

Au 31 décembre 2014, presque un salarié sur cinq, soit 2 483 personnes, travaille dans le secteur des « autres industries alimentaires ». Ce secteur, qui regroupe l'industrie du sucre, la fabrication de confiseries, de condiments et de plats préparés notamment, est le plus gros pourvoyeur d'emplois dans le Centre-Val de Loire, et en particulier dans le Loiret.

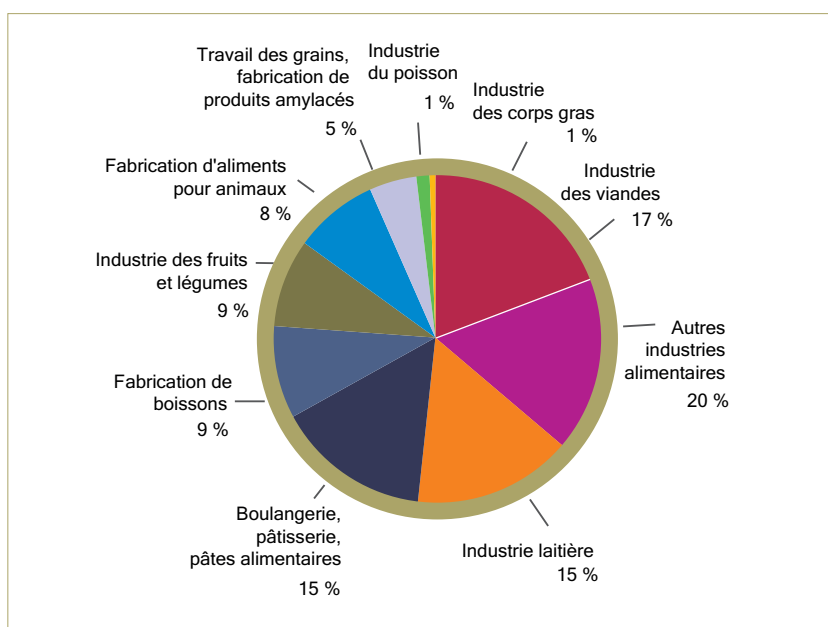
L'industrie des viandes, deuxième employeur avec 2 229 salariés, se positionne plutôt dans le segment de la transformation et de la conservation de la viande de boucherie. La région conjugue la proximité de quelques abattoirs de taille moyenne et la présence d'exploitations agricoles répondant à une demande locale, ce qui maintient un esprit de filière. La petite taille des abattoirs régionaux peut les pénaliser à l'heure d'effectuer des investissements, notamment pour répondre aux obligations réglementaires. Quant aux unités de transformation de groupes internationaux, l'implantation géographique et les infra-

structures de transport sont un atout pour l'approvisionnement au-delà des frontières nationales.

L'industrie laitière emploie 2 016 salariés, principalement dédiés à la fabrication de fromages. La région produit cinq fromages de chèvre valorisés par une appellation d'origine protégée. L'engouement des consommateurs pour ces fromages de qualité profite aux entités de transformation du lait de chèvre.

L'industrie du travail des grains et de fabrication de produits amylacés (628 salariés) est peu présente au regard du poids de la production céréalière régionale. La première transformation est peu réalisée sur place. Toutefois, la région compte plusieurs moulins conjuguant savoir faire traditionnel et nouvelles technologies. Cette activité est particulièrement pourvoyeuse d'emplois dans la région des Hauts de France.

Les salariés des établissements agroalimentaires par secteur d'activité dans le Centre-Val de Loire en 2014



Source : Insee - CLAP 2014

Champ : IAA hors artisanat commercial (charcuterie, boulangerie et pâtisserie), hors tabac et commerce de gros

Plus d'un tiers des salariés travaillent dans l'industrie du sucre ou de la viande

Les établissements agroalimentaires en 2014 Par effectif

Classe d'effectifs salariés	Nombre d'établissements	Effectifs salariés au 31/12
0 à 10	480	716
11 à 50	114	2 791
51 à 200	45	4 891
201 et plus	13	4 618
Total	652	13 016

Source : Insee - CLAP 2014

Les établissements agroalimentaires en 2014 Par département

Département	Nombre d'établissements	Effectifs salariés au 31/12
Cher	88	1 350
Eure-et-Loir	97	1 443
Indre	58	1 384
Indre-et-Loire	155	1 283
Loir-et-Cher	114	2 344
Loiret	140	5 212
Total	652	13 016

Source : Insee - CLAP 2014

Champ : IAA hors artisanat commercial (charcuterie, boulangerie et pâtisserie), hors tabac et commerce de gros

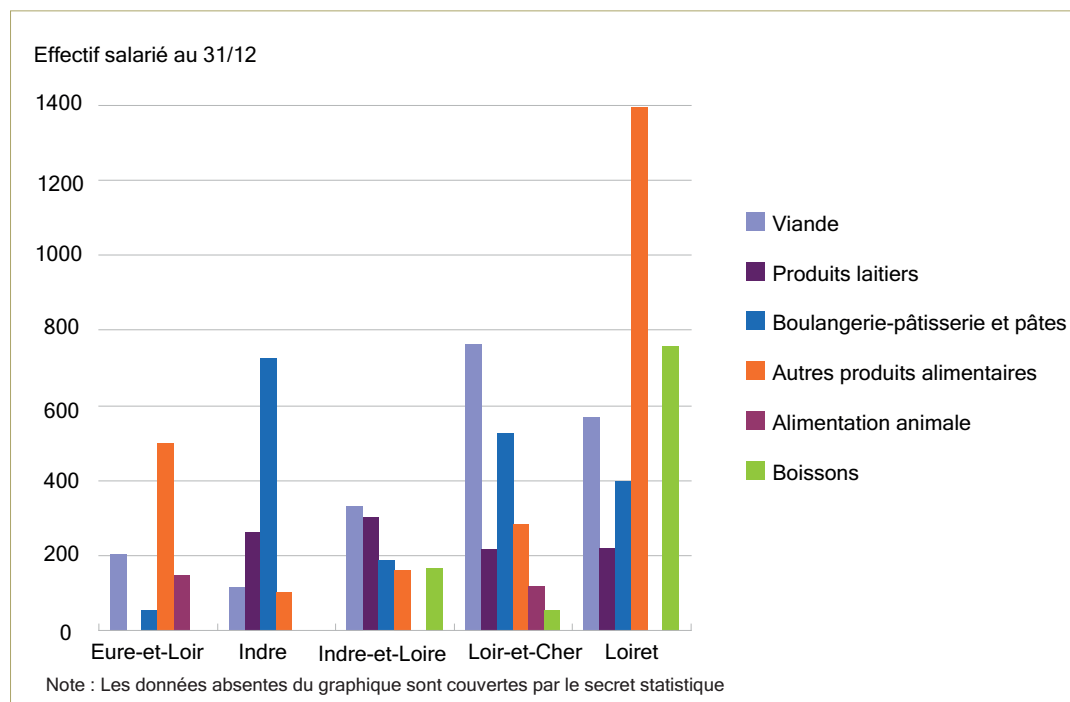
➔ Des spécificités départementales

Le Loiret concentre à la fois les emplois et les établissements, avec quelques secteurs qui se détachent, comme les « autres produits alimentaires », les boissons, l'alimentation animale ou l'industrie des fruits et légumes. L'explication tient

à des infrastructures de transport performantes et une localisation centrale. Malgré la place prépondérante des grandes exploitations

Le Loiret présente des atouts pour l'industrie

Spécificités départementales de l'emploi dans l'agroalimentaire en 2014



cérea-
lières, la
production de betteraves
sucrières, de pommes de
terre ou de légumes de plein
champ est également pré-
sente et essentiellement
transformée dans le Loiret.
De grands groupes côtoient
de plus petites unités spécia-
lisées dans le conditionne-
ment des oignons ou la
transformation des bette-
raves rouges.
L'industrie laitière est plus
particulièrement pourvoyeuse
d'emplois dans le Cher. Un
tiers des emplois des sec-
teurs de la viande et de la
boulangerie-pâtisserie-pâtes
se trouvent respectivement
dans le Loir-et-Cher et dans
l'Indre.

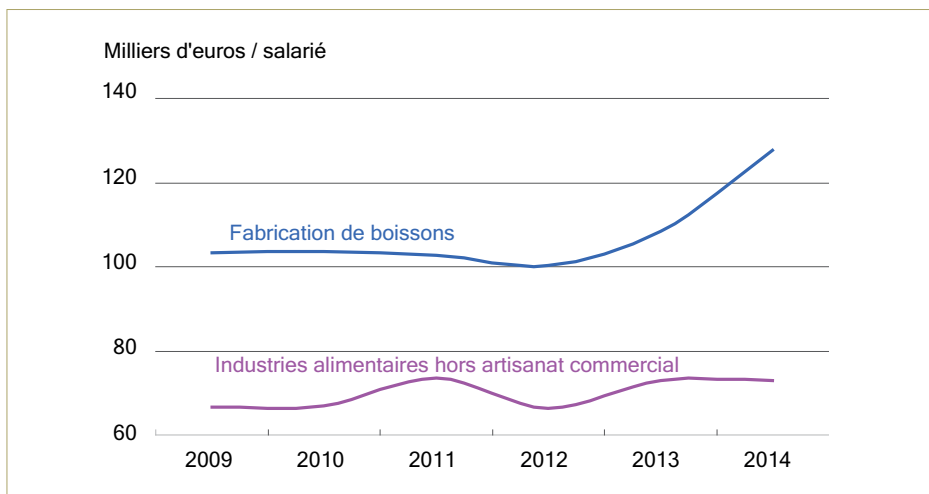
Source : Insee - CLAP 2014

Quelques chiffres clés sur l'économie et la performance des entreprises agroalimentaires en 2014

Secteur d'activité (nombre ou milliers d'euros)	Nombre d'unités légalés	Effectifs salariés en équiva- lent temps plein	Effectifs salariés au 31 /12	Chiffre d'affaires Hors Taxes	Chiffre d'affaires à l'expor- tation	Valeur ajoutée (y compris autres produits et autres charges)	Excédent brut d'exploita- tion	Investis- sments corporels bruts hors apports
Industries agroalimentaires	515	8 052	8 634	S	353 122	633 307	218 281	100 055
Transformation et conservation de la viande et préparation de produits à base de viande hors charcuterie artisanale	84	1 235	1 301	569 922	26 888	84 811	28 846	4 832
Transformation et conservation de poisson, de crustacés et de mollusques	7	29	34	5 699	0	1 084	51	S
Transformation et conservation de fruits et légumes	49	775	803	330 890	24 599	76 156	30 742	17 990
Fabrication d'huiles et graisses végétales et animales	10	35	40	26 368	4 335	2 216	766	S
Fabrication de produits laitiers	37	1 254	1 422	358 365	S	82 958	24 908	14 484
Travail des grains - fabrication de produits amylacés	25	375	409	S	S	31 424	7 568	5 591
Fabrication de produits de boulangerie-pâtisserie et de pâtes alimentaires hors fabrication de pain et de pâtisserie fraîche	53	1 349	1 478	313 505	S	96 910	31 041	16 137
Fabrication d'autres produits alimentaires	135	1 696	1 747	477 995	72 594	112 555	26 075	15 839
Fabrication d'aliments pour animaux	21	444	481	309 328	S	35 500	7 946	5 021
Fabrication de boissons	94	860	919	S	106 041	109 693	60 338	19 658

S : secret statistique

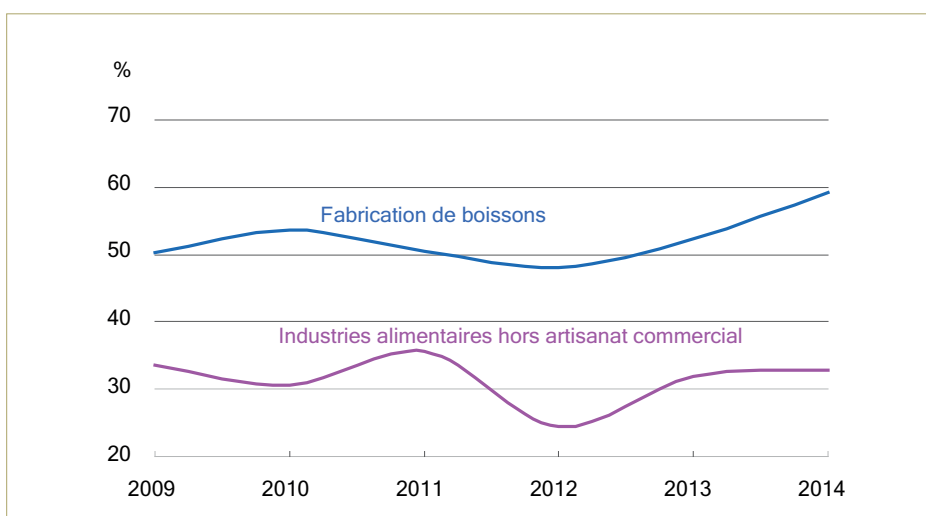
Evolution de la productivité apparente du travail



Production et prix en hausse dopent le secteur des boissons

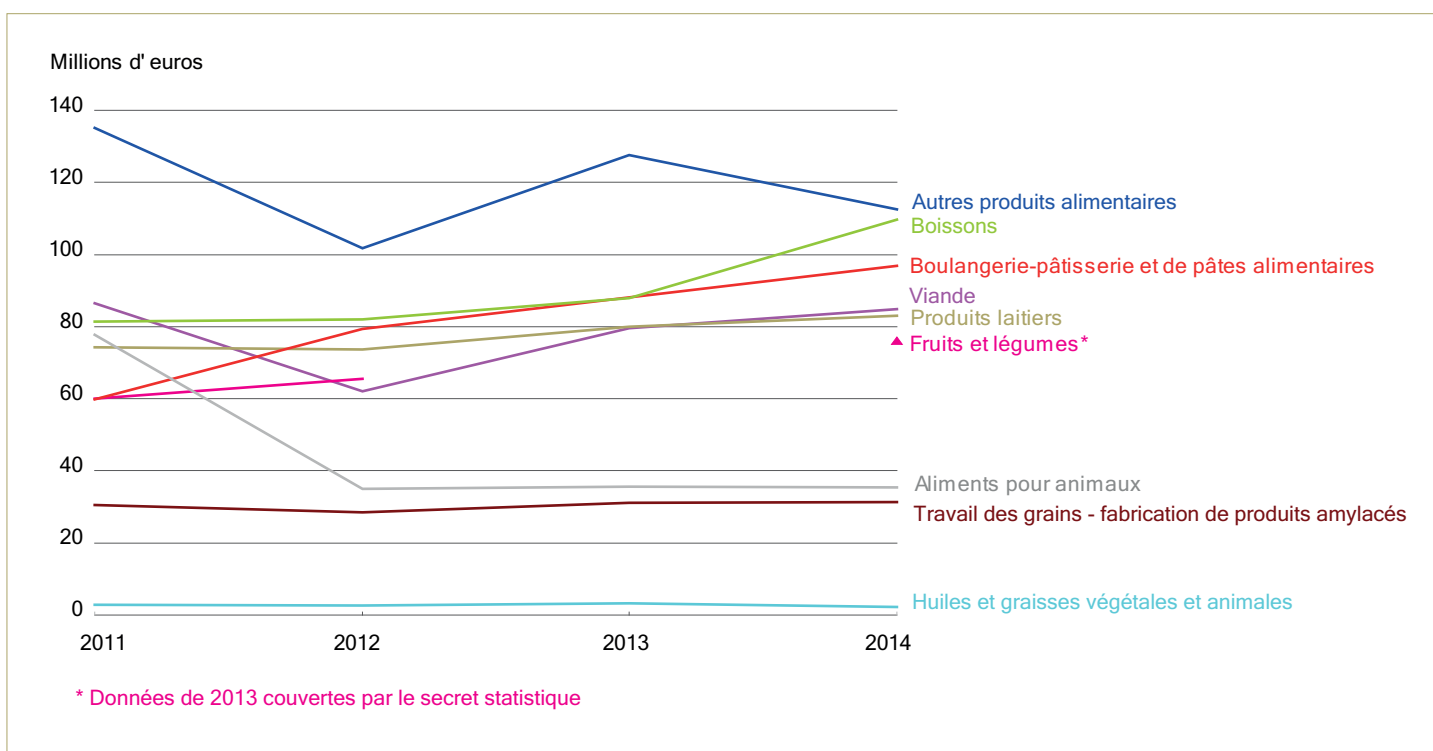
Sources : Esane, Clap, Insee - traitements SSP

Taux de marge de 2009 à 2014 pour les IAA du Centre-Val de Loire



Sources : Esane, Clap, Insee - traitements SSP

Valeur ajoutée des secteurs de l'agroalimentaire régional



Méthodologie

Elaboration des statistiques annuelles d'entreprises (Esane)

Esane propose chaque année une photographie de la population des unités légales ou des nouvelles entreprises composant le système productif. Une entreprise est dite régionale lorsque plus de 80 % de ses effectifs salariés sont localisés dans une même région. Ce seuil ayant été modifié en 2011, les données ne sont pas comparables avec celles publiées les années antérieures à 2011. Les industries agroalimentaires correspondent aux divisions 10 et 11 de la Naf rev.2 (hors artisanat commercial 1013B, 1071B,C,D).

Connaissance locale de l'appareil productif (Clap)

Clap est un système d'information alimenté par différentes sources dont l'objectif est de fournir des statistiques localisées au lieu de travail jusqu'au niveau communal, sur l'emploi salarié et les rémunérations pour les différentes activités des secteurs marchand et non marchand. Le champ concerne les établissements actifs au 31 décembre, quels que soient leurs effectifs salariés. Les industries agroalimentaires correspondent aux divisions 10 et 11 de la Naf rev.2 (hors artisanat commercial 1013B, 1071B,C,D). L'utilisation de Clap en évolution est déconseillée, car cette source n'est pas conçue pour assurer une cohérence temporelle.

Définitions

Établissement : unité de base du système productif, l'établissement peut être un élément d'un système plus complexe (entreprise ou groupe) ou bien constituer à lui tout seul une entreprise mono-établissement. L'établissement constitue le niveau le mieux adapté à une approche géographique de l'économie.

Entreprise : unité légale représentée par une personne juridique, physique ou morale, qui exerce pour son propre compte une activité et qui possède une autonomie de décision. Cette autonomie peut être limitée dans le cas d'appartenance à un groupe. Une entreprise peut compter plusieurs établissements.

Autres industries agroalimentaires : fabrication de sucre, produits sucrés, plats préparés, transformation du thé et du café.

Le chiffre d'affaires : il correspond à la somme des ventes de marchandises, de produits fabriqués, des prestations de services et des produits des activités annexes. Il exclut les subventions reçues sur les produits.

La valeur ajoutée : elle est égale à la valeur de la production (chiffre d'affaires) diminuée des consommations intermédiaires.

La productivité apparente du travail : valeur ajoutée / effectif salarié (en € par salarié). Ce ratio mesure la quantité de richesse produite par unité de travail.

Le taux d'investissement : investissement / valeur ajoutée. Il permet de mesurer la part de la richesse produite consacrée à l'investissement.

Le taux de marge : excédent brut d'exploitation / Valeur ajoutée. Il mesure la part de la richesse qui revient à l'entreprise.

Agreste : la statistique agricole

Les informations et données de cette publication peuvent être reprises sous réserve d'indiquer la source

Direction régionale de l'alimentation, de l'agriculture et de la forêt
Service régional de l'information statistique et économique

Cité administrative Coligny
131, rue du faubourg Bannier
45042 Orléans Cédex 1
Tél : 02.38.77.40.60 - Fax : 02.38.77.40.69
Courriel : srise.draaf-centre@agriculture.gouv.fr
www.http://draaf.centre-val-de-loire.agriculture.gouv.fr/

Directeur de publication : Jean-Roch GAILLET
Rédacteur en chef : Gaëtan BUISSON
Rédacteur : Audrey ODDOS
Composition : Marielle WOLL

Dépôt légal à parution
ISSN : 2496-5545
Prix : 2,50 €
Parution : janvier 2017

