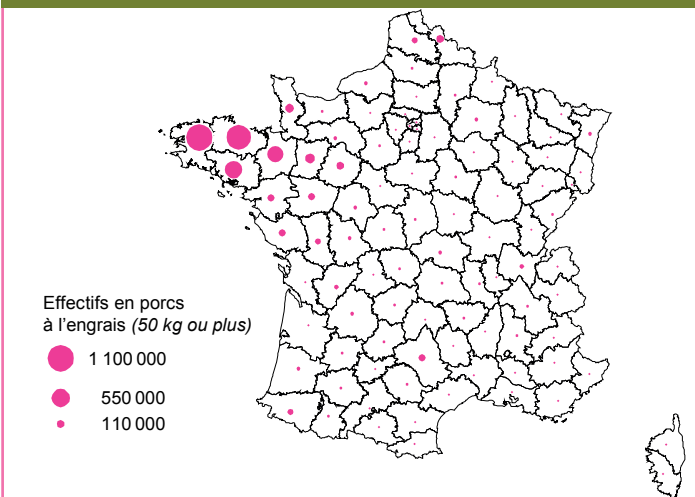




Effectif de porcs à l'engrais en 2017



Source : Agreste, Draaf Bretagne, statistique agricole annuelle 2017 semi-définitive

La Bretagne occupe le 1^{er} rang des treize régions françaises pour la production porcine avec 5 500 exploitations porcines en 2016 et un cheptel, légèrement croissant, estimé à 7,3 millions de têtes en 2017. La conjoncture est favorable au premier semestre 2017, puis la tendance se retourne au second. Sur l'année, le volume de porcs charcutiers abattus régresse de 1,2 % et le prix de base à Plérin gagne 7 %. Parallèlement, le coût de l'aliment reste faible.

Après les niveaux bas de 2014 et 2015, le revenu moyen des exploitations porcines s'améliore en 2016.

Actualités 2017

Au premier semestre, la forte demande chinoise permet d'orienter les cours du porc à la hausse. Au second semestre, les cours fléchissent, suite notamment à la réduction des achats asiatiques. Le prix du porc à Plérin atteint un pic à 1,548 €/kg en avril. Il descend à 1,142 €/kg lors de la dernière cotation de l'année.

En 16 ans, le nombre d'exploitations porcines spécialisées s'est réduit d'1/4



57 % des porcs français sont bretons.



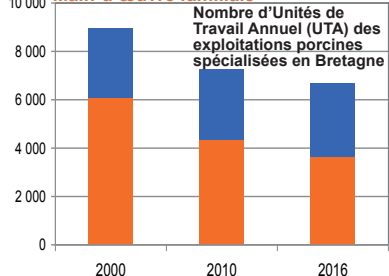
©Xavier Remongin/Min.agri.fr.

Le Finistère et les Côtes-d'Armor fournissent près de 40 % du porc à l'engrais français

	Part Bretagne / France métro.	Rang national
Côtes-d'Armor	18,5 %	2 ^e dép.
Finistère	20,3 %	1 ^{er} dép.
Ille-et-Vilaine	8,5 %	4 ^e dép.
Morbihan	9,2 %	3 ^e dép.
Bretagne	56,5 %	1^{re} région

Source : Agreste, Draaf Bretagne, statistique agricole annuelle 2017 semi-définitive

Salariés Main-d'œuvre familiale



Source : Agreste, bilan annuel de l'emploi agricole

Augmentation des effectifs de porcs en 2017

Effectifs porcins présents en Bretagne au 31 décembre	En milliers de têtes			Évolution (en %)		Part Bret./ France métro. (%)
	2000	2016	2017	2017/2016	2017/moy. 2012-2016	
Total porcins dont :	8 070	7 022	7 264	3,4	- 2,2	56,5
- porcs charcutiers	3 030	2 912	3 027	4,0	- 1,3	57,2
- truies mères, jeunes truies	720	530	533	0,4	- 2,9	53,1

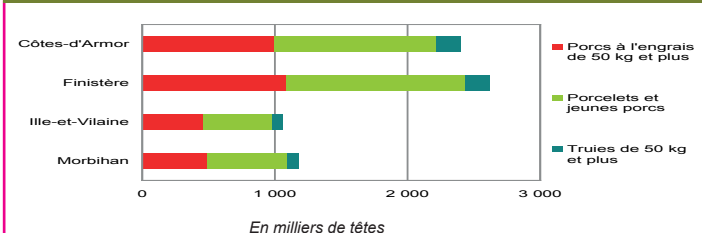
Source : Agreste, Draaf Bretagne, statistique annuelle définitive jusqu'en 2016, semi-définitive 2017

Spécialisation des élevages bretons : les engraisseurs dominent

Bretagne	2010	2016	Évolution
Nombre d'exploitations* porcines	5 699	5 515	- 3,2%
dont exploitations bio	63	112	77,8%
- Naisseurs	132	107	- 18,9%
- Naisseurs-engraisseurs	2 955	2 521	- 14,7%
- Engraisseurs	2 612	2 887	10,5%

* Toutes les exploitations ayant des porcs, spécialisées ou non
Source : Agreste, Draaf Bretagne, recensement agricole 2010 - Sral, Bdporc 2016 - Agence bio, FRAB 2010-2016

Le cheptel porcine breton : un tiers dans les Côtes-d'Armor, un peu plus dans le Finistère

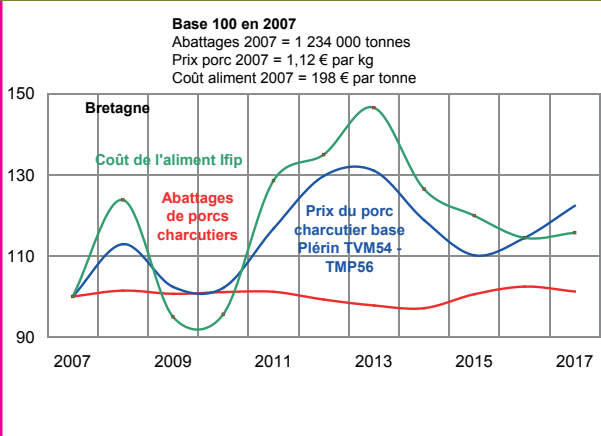


Source : Agreste, Draaf Bretagne, statistique agricole annuelle 2017 semi-définitive



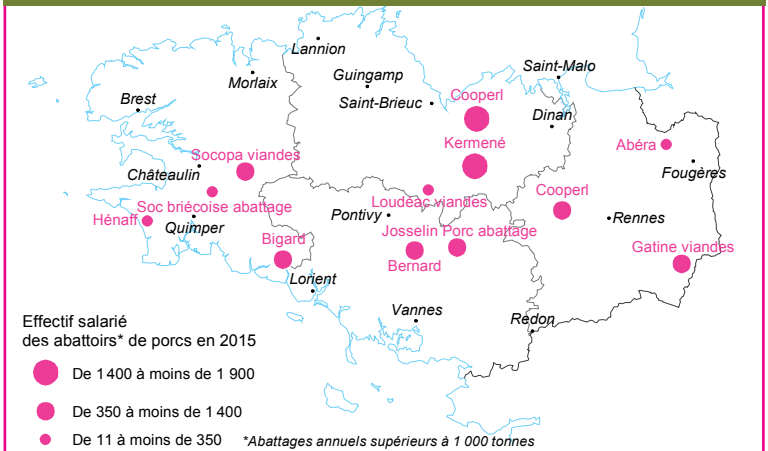
AOÛT 2018

Hausse du prix du porc pour la deuxième année



Source : Agreste, Draaf Bretagne, enquête mensuelle auprès des abattoirs - RNM, marché du porc breton de Plérin - Ifip (Institut de la filière porcine)

Les effectifs salariés des abattoirs de porcs en 2015*



*Au 31 décembre 2015. Certains établissements peuvent donc être apparus ou avoir disparu depuis.
 Source : Agreste, Draaf Bretagne, Diffaga - Insee, Clap 2015

Prix du porc en hausse en 2017 et supérieur à la moyenne quinquennale

Indicateurs de la production porcine en Bretagne	2005	2016	2017	Évol. 2017/2016	Évol. 2017/moy. 2012-2016
Porcs charcutiers abattus* (1 000 tonnes)	1 193	1 264	1 249	- 1,2 %	1,8 %
Prix du porc HT à Plérin** (en euros/kg)	1,16	1,28	1,37	6,9 %	1,3 %
Coût de l'aliment Ifip*** (en euros/tonne)	153	226	229	1,1 %	- 9,9 %
Prix du blé (en euros/tonne)	91	134	133	- 0,9 %	- 17,9 %

* Y compris tête et pieds

** Avec la qualité suivante : 54 % de Taux de Viande Maigre jusqu'en 2006 et 56 % de Taux de Muscle des Pièces (TMP56) depuis 2007

*** Ifip : Institut de la filière porcine

Source : Agreste, Draaf Bretagne, enquête mensuelle auprès des abattoirs - RNM, marché du porc breton de Plérin - Institut de la filière porcine - FranceAgriMer

La découpe

En 2015, la Bretagne compte 12 abattoirs de porcs* employant 7 300 salariés. En 2017, les exportations françaises de viande de porc reculent de 3 %, en raison notamment de la diminution des débouchés chinois, et malgré une réorientation partielle des exportations de l'UE vers d'autres pays asiatiques.

*d'une capacité annuelle d'au moins 1 000 tonnes abattues

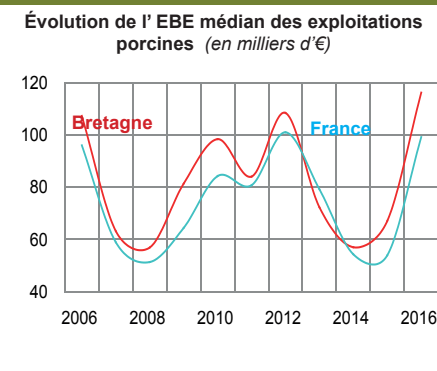
La transformation

En 2016, la Bretagne produit le tiers du tonnage national de produits de charcuterie et salaisons. Cela représente notamment 93 500 tonnes de jambon et 45 700 tonnes de poitrines de porcs. Dans un contexte de hausse des prix à la consommation, les volumes de charcuterie achetés en France par les seuls ménages évoluent légèrement : à la baisse en 2016 et à la hausse en 2017. C'est le cas du jambon.

Parmi les 77 établissements de ce secteur en 2015, 44 ont plus de 20 salariés et emploient au total 5 100 salariés.

Le 15 juin 2017, le tribunal de commerce de Paris valide la reprise du pôle charcuterie et salaison de La Financière Turenne Lafayette (Paul Prédault, La Lampaulaise de salaison, Madrange et Montagne noire) par le groupe coopératif Cooperl Arc Atlantique, basé à Lamballe (Côtes-d'Armor). Le nouvel ensemble pèsera 16 % du marché français de la charcuterie-salaison.

l'EBE des exploitations porcines confirme sa progression en 2016

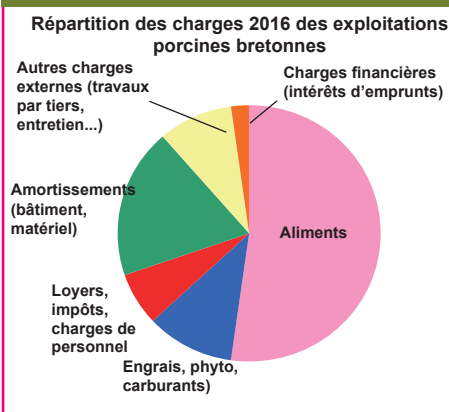


Note de lecture : l'Excédent Brut d'Exploitation = (valeur ajoutée + subventions d'exploitation + indemnités d'assurance) - (impôts, taxes, charges de personnel).

En Bretagne, la moitié des exploitations porcines ont un EBE inférieur ou égal à 116 milliers d'euros (EBE médian) en 2016.

Source : Agreste, Draaf Bretagne, Rica

Les dépenses en aliments : 52 % des charges



Source : Agreste, Draaf Bretagne, Rica

Agreste Bretagne, la statistique agricole



Direction régionale de l'Alimentation, de l'Agriculture et de la Forêt
 Service régional de l'information statistique et économique
 15 avenue de Cucillé
 35047 Rennes cedex 9
 Tél. : 02 99 28 22 30 - Fax : 02 99 28 22 69
<http://www.draaf.bretagne.agriculture.gouv.fr/>
 Statistique-agricole

Directrice : Virginie Alavoine
 Directrice de la publication : Claire Chevin
 Contributeurs : Linda Deschamps - Pôle Études
 Cartes : Joël Glémée
 Composition et PAO : Graziella Maucorps
 Impression : Atelier Barbet de Jouy - MAA
 ISSN : 2426-0894
 © Agreste Bretagne 2018