

Bon apport des cultures traditionnelles, dans un contexte de carême marqué par une forte sécheresse

Météo : Au premier semestre 2014, la sécheresse sévit. Par arrêté préfectoral (26 mars, 2 mai et 18 juin) des mesures de restriction d'usage de l'eau s'appliquent sur tout le territoire de la Guadeloupe.

Le premier semestre 2014 est marqué par une campagne cannière qui se déroule sous de bons auspices. La météo s'est notamment révélée plus favorable que l'année passée avec un carême sec. Une nette progression du tonnage de cannes broyées (+ 31 %), du sucre produit (+31%) ainsi que de la mélasse (+45%) par rapport à la récolte cannière 2013 est observée. Les expéditions de rhum enregistrent une hausse de 12 %, alors que le marché local est en repli d'environ 5 %.

Malgré les difficultés liées à la pression de la cercosporiose, la banane guadeloupéenne augmente ses apports sur le marché européen (+8% d'arrivages dans les pays européens) en comparaison au 1^{er} semestre 2013.

Le résultat des abattages contrôlés exprimé en nombre d'animaux abattus baisse de 3 % pour les bovins et de 25 % pour les caprins. Pour les porcins, l'augmentation est de 5 % par rapport au 1^{er} semestre 2013.

Concernant la conjoncture des fruits, des légumes et tubercules, une analyse de l'évolution des prix hebdomadaires est présentée sur la base de relevés réalisés sur le marché de Gourde-Liane.

LA CANNE A SUCRE

Canne 2014, un bilan positif

La récolte cannière 2014 a débuté le 27 février à Gardel et s'est terminée le 1er juillet. A Marie-Galante la récolte a commencé exceptionnellement plus tôt en se déroulant du 21 février au 5 mai. Les 2 usines sucrières de Guadeloupe ont broyé 587 676 tonnes de canne en 2014, soit une augmentation de 31 % par rapport à l'année précédente. Les prévisions de campagne de 600 000 tonnes des professionnels ont donc quasiment été atteintes, seules 12 300 tonnes manquent sur la balance.

Ce bilan positif de la campagne cannière 2014 est lié à plusieurs facteurs. Tout d'abord, les conditions climatiques sont meilleures que celles de l'année 2013 qui avaient bénéficié d'un climat très sec de novembre 2012 à février 2013. A l'inverse, la campagne 2012 avait subi des conditions pluviométriques défavorables. A cela s'ajoute l'augmentation des replantations en 2013 qui ont progressé de 38 % par rapport à 2012.

La richesse saccharine atteint 9,17 % en fin de campagne. En retrait de 0,09 % par rapport à 2013, elle se situe à un bon niveau, au-dessus de la moyenne décennale (soit + 7%).

La quantité de sucre produite en 2013 est de 59 249 tonnes. Elle augmente de 31 % en comparaison à la production de 2013, et se situe à un niveau très proche de la moyenne décennale (61 025 tonnes, soit -3 %), le record de la production de sucre de la décennie étant l'année 2007 avec 80 209 tonnes produites grâce à une richesse exceptionnelle (9,86). Le volume de mélasse atteint 27 730 tonnes en 2014, soit 45 % de plus qu'en 2013.

Unité : Tonne

Catégories	Total 2014	Total 2013	% 2014 / 2013
Cannes broyées (usines)	587 676	448 022	+31
Sucre produit	59 249	45 366	+31
Mélasse	27 730	19 073	+45

Source : Syndicat des producteurs exportateurs de sucre et de rhums

Direction de l'alimentation, de l'agriculture et de la forêt

INFORMATIONS

Prix Producteurs relevés sur le marché de Gourde-Liane.

Les prix sont relevés avant l'ouverture du marché de Gourde-Liane le mercredi auprès de la majorité des producteurs du marché par un enquêteur du service statistique. Les prix moyens sont calculés par pondération sur les volumes, et correspondent à des ventes de gros (l'acheteur n'est pas le consommateur final).

L'ananas a un profil de prix stable. Au premier semestre 2014, la moyenne des prix relevés est proche 1,50€/kg. La tendance marquante est une augmentation progressive sur les deux premiers mois de l'année avec un prix de démarrage à 1,33€ pour atteindre 1,63€ mi-février.

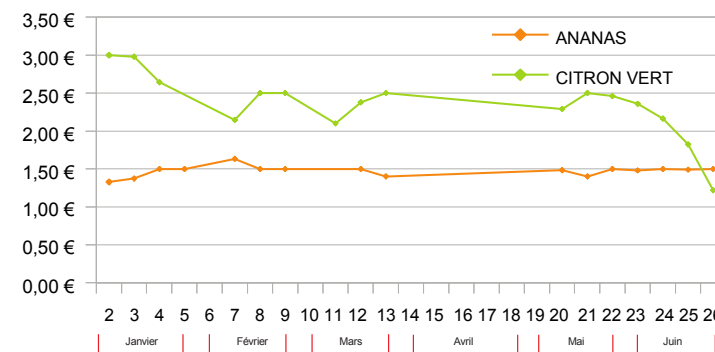
Le prix du citron vert présente une tendance à la baisse sur le premier semestre avec un départ à 3€/kg et un prix de fin de période à 1,22€/kg. Cette tendance est particulièrement marquée à partir de la fin du mois de mai avec l'arrivée du pic de production. De moyenne de 2,24€/kg sur la période, le prix est souvent égal ou supérieur à 2,50€ (7 semaines concernées). Avant la baisse de fin de période, seules 2 observations sont proches de 2€/kg.

La tendance du prix du concombre et de la tomate est la baisse sur le 1^{er} semestre, correspondant à l'évolution de la période climatique propice à ces cultures avec des pics de production sur le deuxième trimestre. Le prix moyen du concombre est de 0,57€ sur la période. Le prix du concombre est relativement volatil au premier trimestre variant de 0,60€ jusqu'à 1,02€ le kg, mais reste au-dessus de la moyenne du semestre. Sur la fin du deuxième trimestre, les prix baissent fortement et se stabilisent entre 40 et 50 centimes le kg.

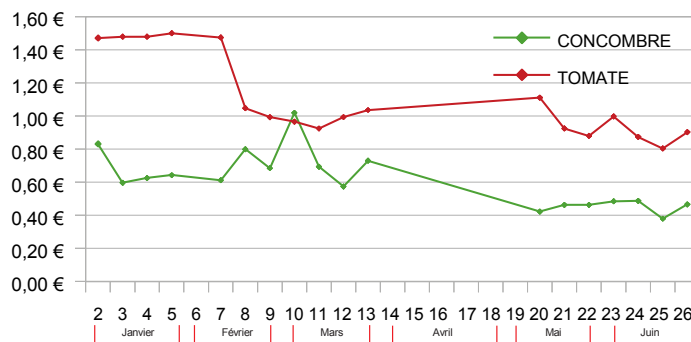
Le prix de la tomate montre un profil d'ensemble à la baisse sur le 1^{er} semestre, le prix moyen s'établissant à 1,12€/kg. Jusqu'à mi-février, le prix de la tomate est proche de 1,50€ pour baisser brusquement les semaines suivantes autour de 1€ le kg. Les relevés de prix suivants à partir de la mi-mai montrent un second décrochage du prix proche désormais de 90 centimes, et atteignant même 80 centimes le kg en fin de période.

Le prix de la patate douce est plutôt stable sur la période, s'établissant en moyenne à 1,10€/kg, mais avec une tendance baissière sur la fin du semestre. Variant entre 1€ et 1,46€ au premier trimestre, les prix se stabilisent autour de 1€ le kg au mois de mai et juin.

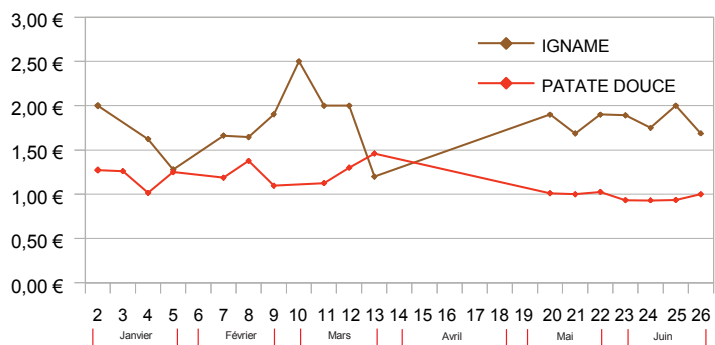
Prix hebdomadaires Ananas et Citron vert, 1^{er} semestre 2014



Prix hebdomadaires Concombre et Tomate, 1^{er} semestre 2014



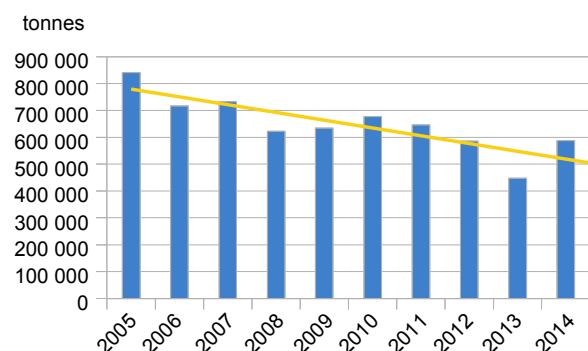
Prix hebdomadaires Igname et Patate douce, 1^{er} semestre 2014



Le prix de l'igname (hors igname jaune) est de 1,80€ le kg en moyenne. Sans tendance particulière sur la période, on note en revanche des écarts de prix pouvant être importants en fonction des semaines. La majorité des prix est cependant comprise entre 1,50€ et 2€, avec pour 2 semaines un prix sous les 1,50€ et une semaine avec un prix atteignant 2,50 € sur le premier trimestre. Au deuxième trimestre, tous les prix sont proches de la valeur moyenne du semestre.

Source : S I S E

Tonnage de cannes à sucre broyées par les usines sur 10 ans



Source : Chambre d'Agriculture

La meilleure récolte cannière de cette décennie est celle de l'année 2005 avec 841 093 tonnes de cannes broyées. La plus mauvaise est celle de l'année 2013 avec 448 022 tonnes de cannes broyées. L'année 2014 (587 676 tonnes) se rapproche de l'année 2012 (585 600 tonnes). Les efforts de replantation engagés suite à la campagne 2013, et poursuivis dans le cadre d'un plan ambitieux de la filière canne sucre rhum (objectifs : 830 000 tonnes de canne), devraient permettre de maintenir cette dynamique.

Rhums Traditionnels	1 ^{er} semestre					
	Production		Commercialisation marché local		Exportations totales	
	2014	% production 2014 / 2013	2014	% marché local 2014 / 2013	2014	% exportations 2014 / 2013
Agricole	39 323	+55	8 992	-5	10 334	+49
Sucrierie	30 744	-33	447	-2	24 489	+2
Total	70 067	-1	9 439	-5	34 823	+12,3

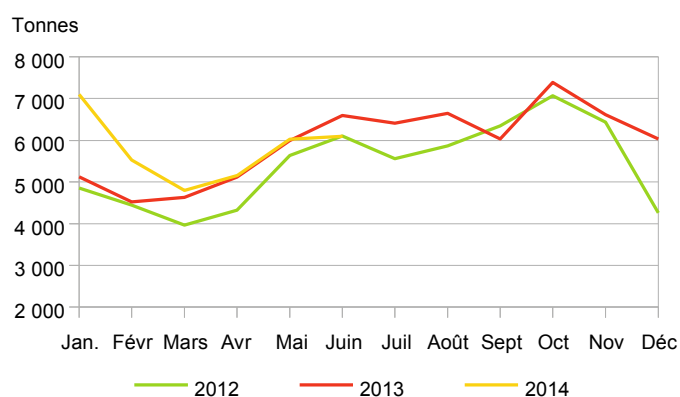
Source : Douane

Stabilité de la production de rhum

70 000 hectolitres d'alcool pur de rhum ont été produits pendant le premier semestre 2014, soit un chiffre très proche du premier semestre 2013 (légère baisse de 1 %), porté par une forte augmentation de la production de rhum agricole (+55%). Sur le marché local, la commercialisation diminue d'environ 5 %, alors que les exportations enregistrent une hausse de 12 % (+ 3 814 HAP fin juin 2014).

LA BANANE

Arrivages de bananes dans l'Union européenne années 2012-2013 et 1^{er} semestre 2014 - Guadeloupe



Source : C i R A D

Les expéditions de bananes vers les pays européens ont connu une augmentation de 8 % au 1^{er} semestre 2014 par rapport au 1^{er} semestre 2013 (34 698 tonnes au 1^{er} semestre 2014 contre 31 988 tonnes en 2013). Les apports de la banane guadeloupéenne augmentent sur le marché et atteignent même un pic de + 39% de hausse en janvier 2014 par rapport à janvier 2013, en rivalisant avec les fruits de saison proposés à des prix compétitifs.

Le prix moyen arrivé à quai pondéré par les volumes de la banane de Guadeloupe a été quasi équivalent entre le 1^{er} semestre 2014 et le 1^{er} semestre 2013 pour s'évaluer à 0,75 €/kg ; ce prix est similaire à celui de la banane en provenance d'Afrique.

Arrivages Union Européenne janvier à juin – Antilles / Afrique

Janvier à Juin	2014		2013		% 2014 / 2013	
	Antilles	Afrique	Antilles	Afrique	Antilles	Afrique
Arrivages	132 990	297 223	127 057	294 378	+ 4,7	+ 1,0

Antilles : Guadeloupe et Martinique
 Afrique : Côte d'Ivoire, Cameroun, Ghana

Source : C i R A D

Les arrivages des Antilles de janvier à juin 2014 dans l'Union Européenne progressent plus que ceux d'Afrique (5 % contre 1 %) en comparaison à la même période en 2013.

ABATTAGES CONTRÔLES

Quelques têtes de bovins en moins et maintien des abattages porcins

Catégorie d'animaux	Nombre de têtes abattues en 2014			Evolution 1 ^{er} Sem.14/ 1 ^{er} Sem.13	Tonnage 1 ^{er} Sem. 2014	Evolution 1 ^{er} Sem.14/ 1 ^{er} Sem.13
	1 ^{er} trimestre	2 ^{ème} trimestre	Cumul 1 ^{er} semestre			
Bovins	2 035	1 871	3 906	-3%	896	-3%
Porcins	3 384	3 842	7 226	+5%	534	-5%
Caprins	112	199	311	-25%	4	0%
Ovins	27	30	57	-24%	1	0%

Source : DAAF-SALiM - traitement SiSe

Au cours du premier semestre 2014, le niveau des abattages bovins s'inscrit dans une relative stabilité avec des chiffres proches sur 3 ans : 3 906 têtes abattues à fin juin 2014 (soit -3%), pour 4 039 têtes abattues durant la même période en 2013, et 3 907 en 2012.

Pour le secteur porcin, une reprise du nombre d'abattages est observée avec une hausse de 5 % qui permet de retrouver le niveau de 2012. Le poids moyen des carcasses est de 74 kg en 2014 : il est en repli par rapport à 2013 (82 kg) où le poids moyen des carcasses avait notablement augmenté en raison d'abattages tardifs liés à des déséquilibres du marché.

Le poids moyen 2014 est ainsi proche de celui de 2012 (73 kg), et conduit à une baisse globale des volumes produits (-5%) malgré l'augmentation des abattages.

La baisse du nombre de têtes de caprins (311 têtes fin juin 2014 et 414 têtes fin juin 2013) est forte (-25%), et dans une proportion plus importante que la baisse du cheptel observée depuis 2010 (-5 % par an en moyenne). Cette tendance à la baisse de la production (seuls les animaux passant à l'abattoir sont comptabilisés) et de l'élevage est notamment liée à l'arrêt d'élevages en raison de difficultés spécifiques à ce cheptel (vols, chiens errants...), malgré une demande importante et des prix soutenus.

Publications récentes

Site Internet : <http://daaf971.agriculture.gouv.fr>
<http://www.agreste.agriculture.gouv.fr>

Agreste - La statistique agricole - Bulletin annuel 2013

Agreste - la statistique agricole - Mémento Agricole - Résultats 2013

Agreste Guadeloupe - N° 03 juin 2014

► De la canne à sucre dans la moitié des exploitations agricoles

Agreste Guadeloupe - N° 04 juin 2014

► Les traitements phytosanitaires sur la canne à sucre