

N° 2019-C03

Mars 2019

**AGRESTE Centre-Val de Loire**

Conjoncture



# Conjoncture

## élevage

mars 2019



## L'ESSENTIEL

Les marchés sont calmes en cette période de fin de vacances scolaires. Les cours des bovins varient peu par rapport à ceux du mois de janvier, hormis pour les brouards dont le prix augmente. Le cours du porc charcutier est assez stable depuis le début d'année. Quant à l'agneau, il peine toujours à trouver sa place dans les achats des consommateurs. Les exportations de brouards sont au beau fixe grâce à un marché dynamique. Les abattages de bovins sont affectés par la sécheresse de 2018 et la fermeture d'un abattoir.

## Les abattages

### Abattages contrôlés des animaux en Centre-Val de Loire

Données corrigées des variations journalières d'abattages

Des abattages  
régionaux  
en demi-teinte

Tonnes	Janvier 2019	Évolution janvier 2019/ décembre 2018 %	Évolution janvier 2019/2018 %
Gros bovins mâles	79	19,7	49,1
Vaches	293	15,8	- 20,8
Total génisses	167	8,4	- 14,4
Total bovins 12 mois ou moins	40	0,0	- 21,6
<b>Total bovins</b>	<b>578</b>	<b>12,7</b>	<b>- 13,6</b>
<b>Total ovins</b>	<b>32</b>	<b>- 3,0</b>	<b>39,1</b>
<b>Total porcins*</b>	<b>s</b>	<b>s</b>	<b>s</b>
Poulets et coquelets	1 843	6,2	- 4,2
Dindes	3 626	- 2,8	2,4
Pintades	39	- 53,0	- 13,3
Canards	2	- 33,3	0,0
<b>Total volailles</b>	<b>5 510</b>	<b>- 0,8</b>	<b>0,0</b>
<b>Ensemble</b>	<b>6 120</b>	<b>0,4</b>	<b>- 1,4</b>

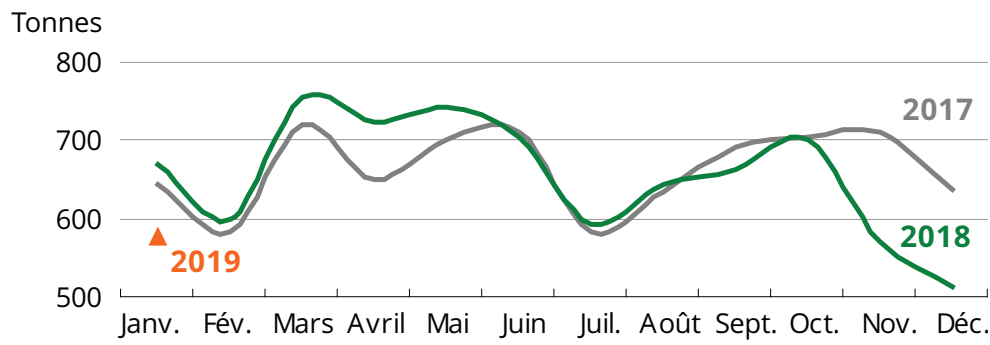
\* Les abattages régionaux de porcins sont couverts par le secret statistique (s)

Source : Agreste - BDNI et enquête auprès des abattoirs

Les abattages de bovins sont en hausse de 12,7 % par rapport au mois de décembre 2018. Les effets de la sécheresse et des décapitalisations des cheptels bovins se font toujours sentir. Avec la suspension de l'abattoir du Boischaud à Lacs (36) depuis le 3 novembre, les abattages de bovins diminuent par rapport à l'année précédente. La réouverture de l'abattoir, initialement prévue le 5 février, a finalement été

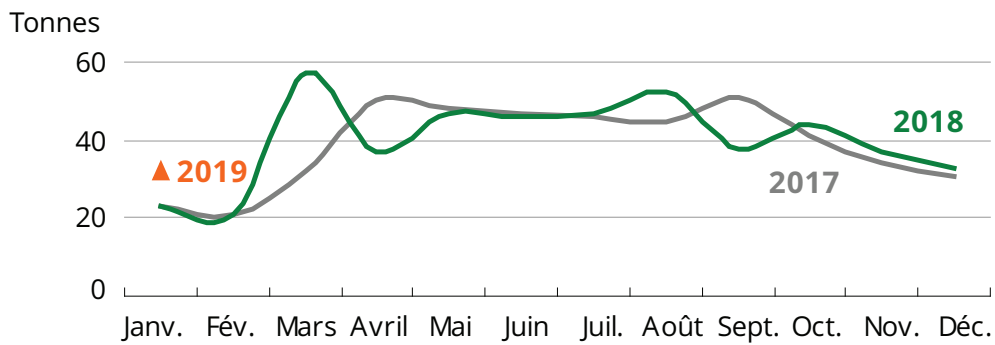
reportée. Les abattages de volailles sont stables dans l'ensemble malgré l'essoufflement des abattages de pintades et de canards après les fêtes de fin d'année. Quant aux abattages d'ovins, ils sont en progression de plus de 39 % par rapport au mois de janvier 2018, et en légère baisse par rapport à décembre 2018. Toutes catégories confondues, les abattages restent stables.

### Abattage de bovins



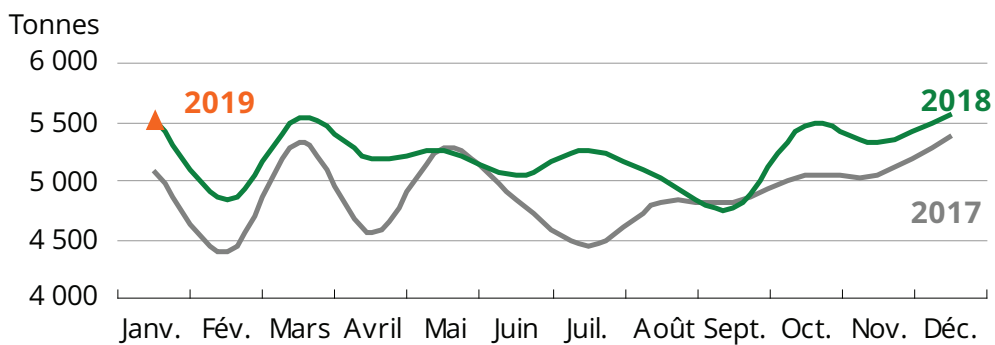
Source : Agreste - Enquête auprès des abattoirs - BDNI

### Abattage d'ovins



Source : Agreste - Enquête auprès des abattoirs

### Abattage de volailles \*



\* comprend poulets et coquelets, dindes, pintades et canards

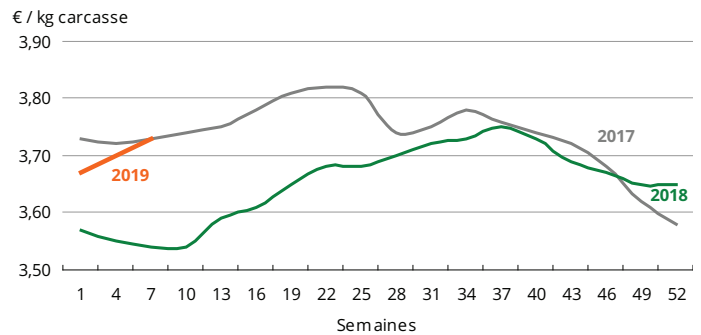
Source : Agreste - Enquête auprès des abattoirs

## Les cotations des animaux de boucherie

**Les cours se stabilisent dans toutes les catégories**

Le commerce est calme sur le marché des vaches allaitantes. Les abattoirs fonctionnent au ralenti en cette période de vacances scolaires. Les stocks de pièces nobles dans les chambres froides sont importants, ce qui s'accorde bien avec une offre en recul. Les prix se maintiennent par rapport au mois de janvier, et progressent de 5,4 % par rapport à février 2018. Les vaches « R », entrée abattoir, cotent à 3,75 €/kg de carcasse en semaine 9. Au marché de Chateaufort, les vaches charolaises en vif cotent en moyenne à 3,66 €/kg de carcasse en semaine 8.

### Vaches à viande (Catégorie R) - Bassin Centre-Est



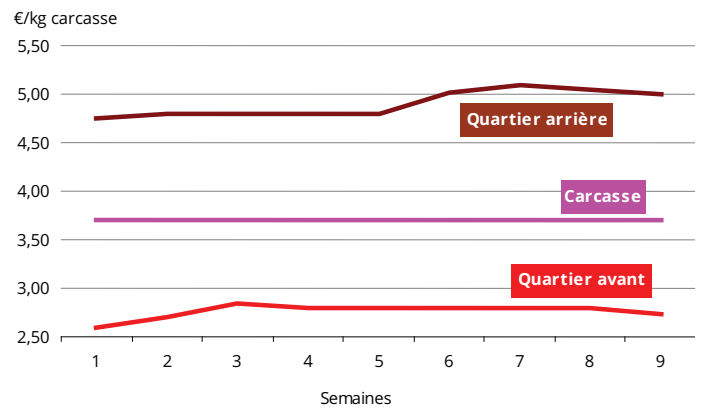
Source : FranceAgriMer

#### Évolution du cours de la vache "R" en février 2019 par rapport à :

Janvier 2019 (semaine 4)	Février 2018 (semaine 7)
<b>0,8 %</b>	<b>5,4 %</b>

Au marché de Rungis, les prix restent stables pour les carcasses. Quant aux prix des quartiers arrière et avant, ils baissent légèrement.

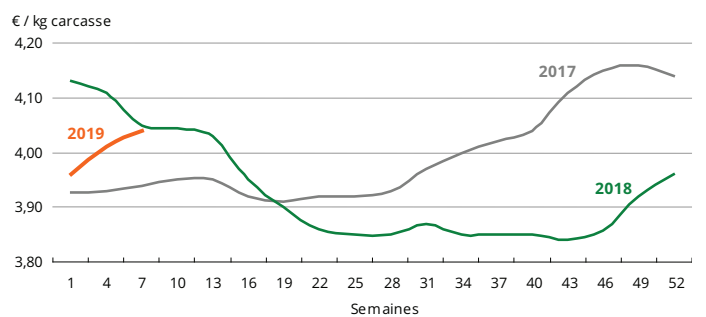
### Vache (Catégorie R) - Cotations Rungis 2019



Source : FranceAgriMer

Le marché des **jeunes bovins viande « U »** est morose. La demande italienne est faible et les cours stagnent sous la pression des importations françaises, espagnoles et polonaises. En semaine 9, les jeunes bovins viande « U » cotent à 4,06 €/kg de carcasse.

### Jeunes bovins viande (Catégorie U) Centre Est



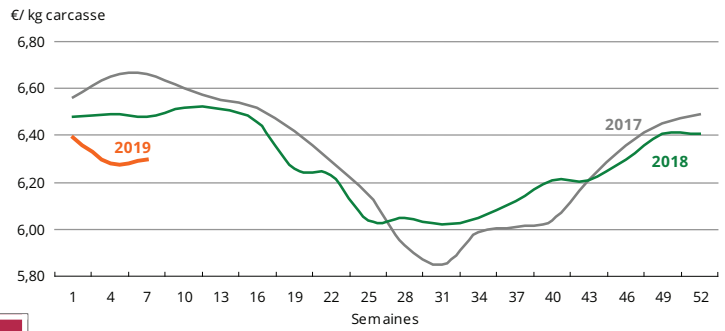
Source : FranceAgriMer

#### Évolution du cours des jeunes bovins U en février 2019 par rapport à :

Janvier 2019 (semaine 4)	Février 2018 (semaine 7)
<b>0,8 %</b>	<b>- 0,2 %</b>

Les prix des **veaux de boucherie** sont stables par rapport au mois de janvier mais en baisse de 2,8 % par rapport à février 2018. Ils cotent 6,15 €/kg de carcasse en semaine 9. L'offre et la demande sont équilibrées mais le marché souffre d'une faible consommation. La reprise des cantines scolaires à la fin des vacances devrait favoriser la demande.

**Veaux de boucherie (Catégorie rosé clair R) - Bassin Sud**



Source : FranceAgriMer

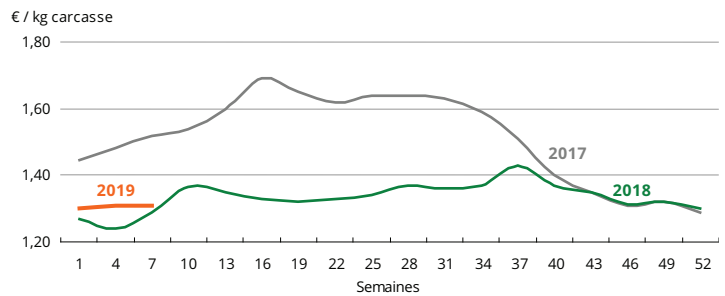
**Évolution du cours des veaux de boucherie U en février 2019 par rapport à :**

Janvier 2019 (semaine 4)	Février 2018 (semaine 7)
<b>0,3 %</b>	<b>- 2,8 %</b>

**Calme plat chez le porc charcutier**

La tendance est à la stabilité sur le marché des **porcs charcutiers**. En semaine 9, ils cotent à 1,32 €/kg de carcasse. Les poids sont toujours bien au-dessus de ceux de l'année passée à la même période, dénotant un manque de fluidité au niveau des enlèvements en élevage. Ailleurs en Europe, les prix augmentent.

**Porcs charcutiers (Classe E) - Centre-Val de Loire (Nantes)**

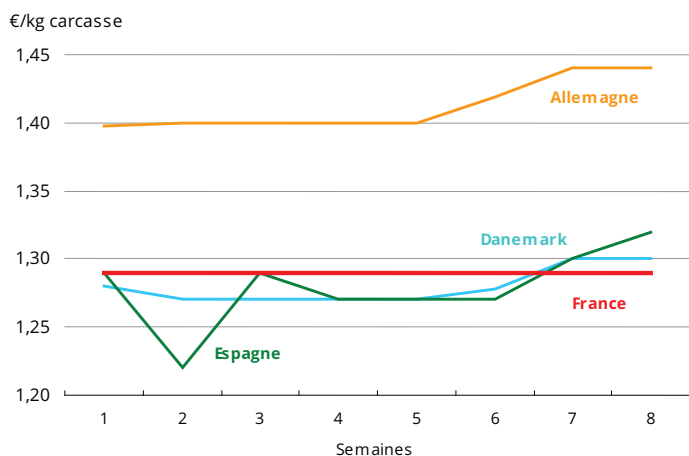


Source : FranceAgriMer

**Évolution du cours du porc charcutier en février 2019 par rapport à :**

Janvier 2019 (semaine 4)	Février 2018 (semaine 7)
<b>0,0 %</b>	<b>1,6 %</b>

**Prix communautaire du porc abattu classe E en 2019**

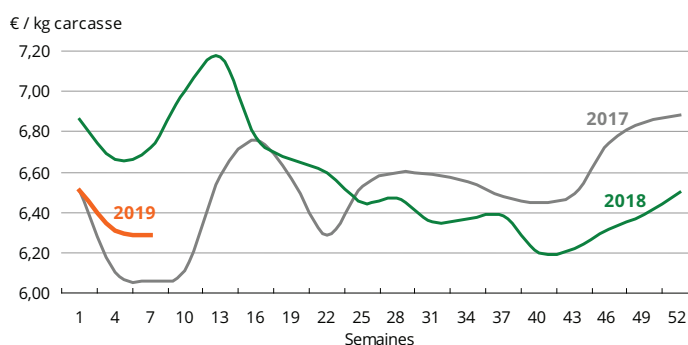


Source : Commission européenne

**Forte demande en agneaux de qualité**

La faible consommation de viande d'**agneau** se fait toujours autant sentir. L'offre en agneaux de qualité étant très insuffisante, ils trouvent facilement preneurs. Les prix baissent de 6,4 % par rapport à février 2018, mais restent équivalents à ceux de janvier 2019. Le cours cote à 6,40 €/kg de carcasse en semaine 9. Au marché de Sancoins, les agneaux laitons sont de plus en plus recherchés et l'offre ne permet pas de satisfaire les nombreux acheteurs.

**Agneaux (Couvert R 16-19 kg) - Bassin Nord**



Source : FranceAgriMer

**Évolution du cours de l'agneau en février 2019 par rapport à :**

Janvier 2019 (semaine 4)	Février 2018 (semaine 7)
- 0,3 %	- 6,4 %

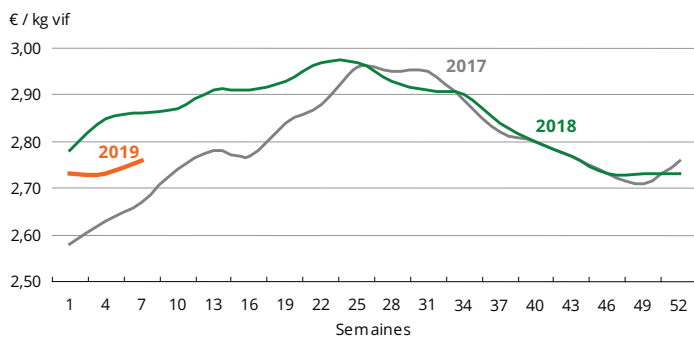
**Le marché des broutards est dynamique**

Les besoins en **broutards** sont importants et l'offre saisonnière en repli. Le commerce est dynamique avec une hausse des cours, qui restent néanmoins inférieurs à ceux de 2018. Les charolais se vendent autour de 2,82 €/kg en semaine 9, contre 2,67 €/kg pour les limousins. Les débouchés sont multiples pour les animaux vaccinés malgré le fléchissement de la demande italienne. Au marché de Chateameillant, la vente est active et les cours facilement reconduits. Quant au marché de Sancoins, les besoins pour l'export sont nombreux et les acheteurs répondent présents.

**Évolution du cours des broutards en février 2019 par rapport à :**

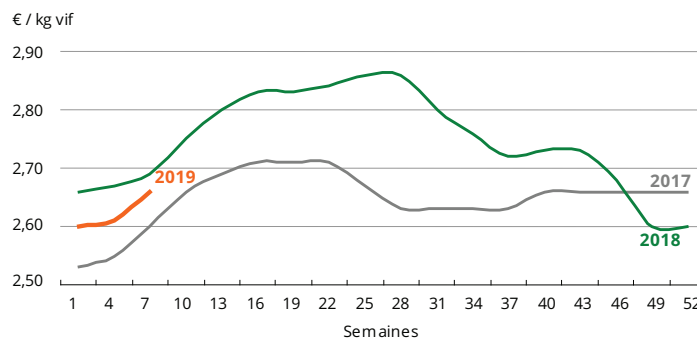
	Janvier 2019 (semaine 4)	Février 2018 (semaine 7)
<b>Limousins</b>	1,9 %	- 1,1 %
<b>Charolais</b>	1,1 %	- 3,5 %

**Charolais mâles (Catégorie U 6-12 mois 300 kg) Commission Dijon**



Source : FranceAgriMer

**Limousins mâles (Catégorie U 6-12 mois 350 kg) Commission Limoges**



Source : FranceAgriMer

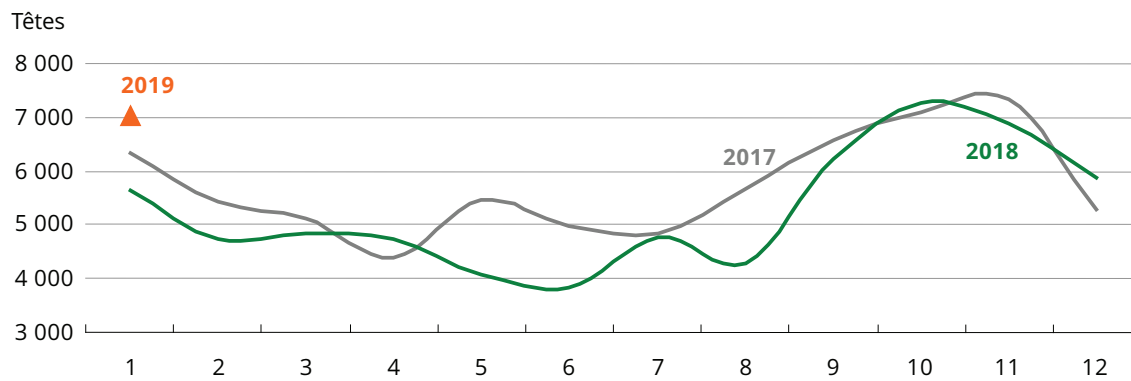
### Belle progression des exports de broutards

Malgré la neige qui a pu perturber les transports d'animaux en janvier, les exportations de broutards atteignent des sommets : + 24,4 % par rapport à janvier 2018. Les besoins sont importants après deux semaines de fermeture des marchés en fin d'année. Les animaux de moins de 450 kg et vaccinés FCO sont les plus recherchés, particulièrement par les acheteurs italiens.

#### Évolution du nombre de broutards exportés en janvier 2019 par rapport à :

Décembre 2018	Janvier 2018
19,5 %	24,4 %

### Exports de broutards



Source : Ministère de l'agriculture, BDNI

## Méthodologie

Les cotations hebdomadaires des viandes transmises par les services de FranceAgriMer sont représentatives de l'état du marché une semaine donnée. Elles sont exploitées selon deux modalités dans cette publication. Le commentaire valorise la cotation d'une semaine dont le numéro est alors précisément indiqué : « 1,32 €/kg de carcasse en semaine 9 ». S'il s'agit de comparaisons sur des durées longues telles que le mois ou l'année précédente, dans ce cas une moyenne mobile arithmétique est privilégiée et le mois est précisé : « janvier 2019 (semaine 4) » signifie qu'une moyenne des semaines 3 à 5 est effectuée et choisie pour être représentative de la tendance de cette période.



Les données concernant les abattages sont issues d'une enquête mensuelle réalisée par le service de la statistique et de la prospective (SSP) auprès des abattoirs pour les ovins, les porcins et les volailles. Pour les bovins, les données sont extraites de la BDNI, par le SSP, depuis début 2017 et ont été réropolées pour les années allant de 2016 à 2012. Les cotations sont fournies par FranceAgriMer à partir des informations collectées auprès des opérateurs professionnels.



## Agreste : la statistique agricole

Direction régionale de l'alimentation, de l'agriculture et de la forêt  
Service régional de l'information statistique et économique

Cité administrative Coligny  
131, rue du faubourg Bannier  
45042 Orléans Cédex 1  
Tél : 02.38.77.40.60 - Fax : 02.38.77.40.69  
Courriel : [srise.draaf-centre-val-de-loire@agriculture.gouv.fr](mailto:srise.draaf-centre-val-de-loire@agriculture.gouv.fr)  
Site : [draaf.centre-val-de-loire.agriculture.gouv.fr](http://draaf.centre-val-de-loire.agriculture.gouv.fr)

Directrice de la publication : Christine GIBRAT  
Rédacteur en chef : Gaëtan BUISSON  
Rédactrice : Anaïs POU MOT  
Secrétaire de rédaction : Pascal CONNIN  
Composition : Florence FAURE  
Crédit photo : ©Cheick.saidou/Min.Agri.Fr,  
©Pascal Xicluna/Min.Agri.Fr,  
©Xavier Remongin/Min.agri.fr

ISSN : 2551-7651  
Dépôt légal : à parution  
Parution : Mars 2019

