



La conjoncture agricole - Juin 2017

Événements

➤ **6 juin** : à l'appel de la FDSEA et des JA, rejoints par la Confédération paysanne, des producteurs laitiers costarmoricains, mécontents du prix du lait, bloquent la sortie de la laiterie coopérative Sodiaal (Entremont) à Guinguamp (22).

➤ **7 juin** : levée du blocage de la laiterie Sodiaal de Guingamp, mais, les producteurs sont insatisfaits de la proposition faite de payer le lait 310 €/1 000 litres en juillet, puis 330 € en août et septembre.

➤ **9 juin** : à l'occasion de son assemblée générale, la Safer Bretagne tire la sonnette d'alarme sur la hausse de l'artificialisation des terres : 1 612 ha en 2016, soit 26 % de plus que la moyenne annuelle sur 2012-2014.

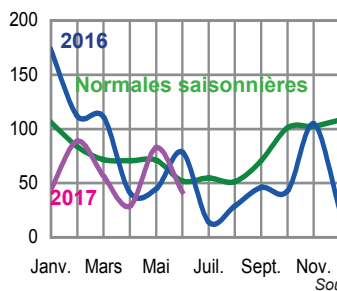
➤ **13-14 juin** : à la suite d'actions de producteurs laitiers devant les laiteries coopératives Agrial à Cesson-Sévigné (35), Even à Ploudaniel (29), Laïta à Yffiniac (22), les coopératives laitières nationales s'engagent à rétrocéder intégralement à leurs adhérents les hausses de tarifs concédées par leurs clients, à condition qu'elles soient effectives dès le 1^{er} juillet sur l'ensemble des catégories de produits laitiers.

➤ **15 juin** : le tribunal de commerce de Paris valide la reprise par le groupe coopératif breton Cooperl Arc Atlantique de l'ensemble des salariés et actifs industriels du pôle charcuterie du groupe Financière Turenne Lafayette. Le nouvel ensemble pèsera 16 % du marché français de la charcuterie-salaison.

Météo - Juin : chaud et plutôt sec

Précipitations en Bretagne

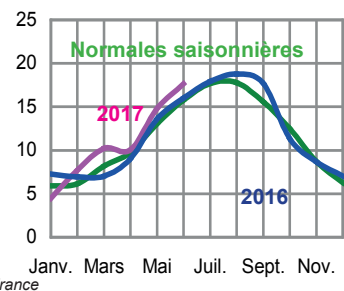
Moyenne mensuelle de 12 stations en mm



Source : Météo France

Températures en Bretagne

Moyenne mensuelle de 12 stations en °C



Ce mois de juin, bien ensoleillé, a été marqué par des températures élevées, notamment du 18 au 22, où la France a connu une vague de chaleur remarquable par sa précocité et son intensité. La température moyenne en Bretagne s'est élevée à 17,6 °C soit 1,8 °C au-dessus des normales saisonnières (1981-2010). Le cumul mensuel moyen des précipitations s'élève à 41,8 mm, 20 % en dessous de la normale saisonnière. Le 21 juin a été la journée la plus chaude jamais enregistrée pour un mois de juin depuis 70 ans avec 26,4 °C de moyenne sur la France. Par ailleurs, juin 2017 se classe au deuxième rang des mois de juin les plus chauds depuis 1900 derrière juin 2003 (+ 4,1 °C).

Productions végétales

Grandes cultures

Le maïs est majoritairement au stade « 9 feuilles et plus ». Il pourrait entamer sa floraison avec une à deux semaines d'avance. Dans les céréales à paille qui sont épiées, les fortes températures ont accéléré la maturité des orges d'hiver. Elles commencent à être moissonnées dans le Morbihan et en Ille-et-Vilaine. Ces coups de chaleur ont provoqué l'échaudage de blés de variétés tardives ou en zones plus tardives ou implantées en sols superficiels.

Le prix moyen de la tonne de maïs rendu Pontivy s'élève à 185 € (3 % de plus qu'en mai), celui de l'orge à 141 € (- 0,6 %) et celui du blé à 170 € (- 2,6 %).

Herbe

Au 20 juin, selon le système Isop (Information et suivi objectif des prairies), la pousse cumulée des prairies permanentes était, en Bretagne, comparable à celle de la période de référence 1982-2009. Selon l'Observatoire des fourrages des chambres d'agriculture de Bretagne,

la moyenne de la pousse de l'herbe chute, en juin, de 68 kg de MS/ha/jour à 26 kg de MS/ha/jour. Depuis la mi-juin, la pousse est de nouveau à la peine, notamment dans le sud de la région.

Fruits et légumes

Malgré une offre modérée, la concurrence de nombreux fruits de saison pénalise le commerce de la fraise. Avec la douceur printanière, les volumes d'artichauts sont exceptionnellement conséquents en début de mois. Les ventes sont laborieuses et génèrent des invendus. La canicule dégrade la qualité et ne favorise pas la consommation de ce produit en deuxième quinzaine. Malgré tout, porté par des engagements nationaux et par la chute des volumes disponibles, l'écoulement du produit redevient actif en fin de mois. Les campagnes d'engagement nationales et européennes portent le marché de la tomate, euphorique sur l'ensemble du panel proposé à la vente. Beau temps et chaleur dynamisent le commerce. En fin de mois, la baisse des températures freine la

consommation des ménages alors que les prix de détail restent soutenus. Le **chou-fleur** d'hiver est en période de transition et

de fin de campagne. Il s'efface au profit de son pendant d'été qui représente la grande majorité des ventes en fin de mois.

Productions animales

Lait : progression modeste de la collecte

En mai, avec 485 millions de litres, la collecte laitière bretonne progresse de 0,7 % par rapport à avril et est équivalente à celle de mai 2016. Sur les cinq premiers mois de l'année, elle progresse de 1 %, alors que la collecte nationale baisse de 3 %. FranceAgriMer souligne que la collecte française reste en deçà du niveau des dernières années et qu'avec la fin des quotas laitiers la production se concentre dans le « croissant laitier », notamment le Grand Ouest, alors qu'elle recule sensiblement dans les zones de déprise.

Le prix moyen (à teneurs réelles, toutes qualités confondues) versé en mai aux producteurs laitiers bretons s'établit à 316 €/1 000 litres, en baisse de 1 % par rapport à avril, mais en hausse de 13 % par rapport à mai 2016 et de 2 % par rapport à sa moyenne quinquennale 2012-2016. Le lait bio breton (4 % des producteurs laitiers bretons et 2,6 % de la collecte mensuelle) est payé en moyenne 410 €/1 000 litres, prix stable entre avril et mai. Le prix du beurre flambe, mais les cours de la poudre de lait ne se redressent que très progressivement.

Viande bovine : hausse des abattages

En Bretagne, les abattages de gros bovins (désormais appréciés à partir des informations issues de la Base de données nationale de l'identification) augmentent, en nombre comme en volume, de 9 % entre avril et mai. C'est particulièrement le cas des bovins mâles de 12 à 24 mois, en hausse de 25 %.

Le cours moyen du jeune bovin de race à viande conformé R à 3,78 €/kg dans le Grand Ouest connaît en juin une hausse saisonnière habituelle. Il progresse de 0,8 % par rapport à mai et de 5,6 % en un an. Il gagne 1,3 % par rapport à sa moyenne quinquennale 2012-2016. Le cours moyen de la vache de race laitière conformée P à 2,97 €/kg progresse de 1 % par rapport à mai et de 9,6 % par rapport à 2016. Il demeure cependant en retrait de 5,6 % par rapport à sa moyenne quinquennale 2012-2016.

La commission bio d'Interbev, l'interprofession bétail et viande, constate en 2016 un relatif maintien de la moyenne nationale des cours bio (-3 % par rapport à 2015, contre -6 % en conventionnel), se positionnant ainsi 19 % au-dessus du conventionnel. Les volumes bio abattus progressent, particulièrement en gros bovins allaitants (+26 % entre 2015 et 2016), en veaux (+19 %) et, dans une moindre mesure, en gros bovins laitiers (+9 %). Le volume de steak haché frais de viande de bœuf issu de l'agriculture biologique progresse ainsi de 17 % entre le premier trimestre 2016 et le premier trimestre 2017.

Viande porcine : prix resté ferme

Sur l'ensemble du mois de juin, le prix de base en production au Marché du porc breton reste ferme. Il grappille simplement quelques millièmes d'euros à chaque marché pour terminer le mois à 1,491 €/kg. Le marché reste fluide et l'équilibre entre l'offre en production et la demande se maintient. Toutefois, sur les trois dernières semaines du mois, le poids moyen de carcasse recule de 1,3 kg. En effet, la baisse importante de l'offre saisonnière, amplifiée par la canicule, a eu un impact sur la croissance des porcs. Sur les six premiers mois de l'année, comparativement à 2016, l'activité d'abattage sur la zone Uniporc Ouest diminue de près de 4,5 %. Dans les pays du nord de l'Europe, c'est la stabilité qui est de mise dans un marché équilibré, avec un disponible mesuré et des besoins en baisse à l'export, comme sur le marché intérieur en fin de mois. À l'inverse, en Espagne, le cours poursuit sa hausse entamée en mai, en raison d'une offre insuffisante pour répondre à la demande. Toutefois, le niveau élevé atteint par la cotation espagnole pénalise les industriels sur les marchés à l'export où la concurrence est forte avec les Américains.

Volailles et œufs : rebond des abattages

En mai, les volumes de volailles abattues en Bretagne progressent de 10 % par rapport à avril, dont +10,4 % en dindes et +11,5 % en poulets.

Les résultats 2016 de l'enquête avicole Grand Ouest des chambres d'agriculture sont qualifiés, en moyenne, de bons (avec une marge brute annuelle qui progresse dans la majorité des productions), mais avec de fortes disparités entre exploitations.

La confirmation, le 30 juin, d'un cas d'influenza aviaire dans une basse-cour du département du Nord retarde le recouvrement par la France du statut indemne d'influenza aviaire. L'export s'en trouve pénalisé. De plus, les nouvelles exigences des Émirats arabes unis concernant la certification halal des produits importés, notamment l'interdiction d'étourdir les volailles par une décharge électrique (électronarcose), pourrait limiter les flux vers cette destination, voire, à terme, à l'ensemble des pays du Golfe, note FranceAgriMer.

Le cours TNO (Tendance Nationale Officiuse) des œufs de calibre 53-63 g demeure toujours soutenu : à 6,84 €/100 œufs en juin, il est 16 % supérieur à celui de juin 2016.



Voir aussi les fichiers mis à jour mensuellement sur le site de la Draaf
 → <http://www.draaf.bretagne.agriculture.gouv.fr/Les-tableaux-de-la-conjoncture>

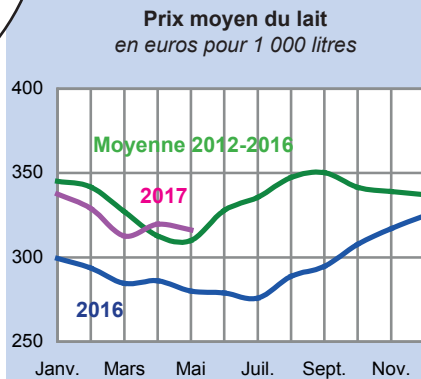
- Abattages bovins, porcs et volailles
- Prix des bovins et des porcs
- Livraisons et prix du lait
- Grandes cultures
- Légumes

Bretagne Agreste

Conjoncture mensuelle

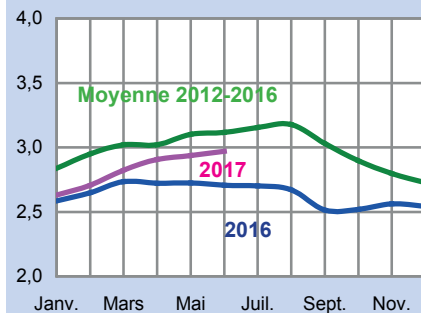
Lait de vache

Prix et cotations en Bretagne
sauf pour les œufs (tendance nationale)



Gros bovins

Prix de la vache de réforme lait P
en euros par kg de carcasse



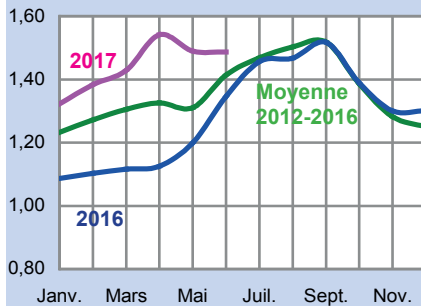
Porcins

Avertissement

Selon le règlement européen n°1165/2008 portant sur les statistiques du cheptel et de la viande, la diffusion des données du poids d'abattage des espèces porcines doit se faire avec têtes et pieds.

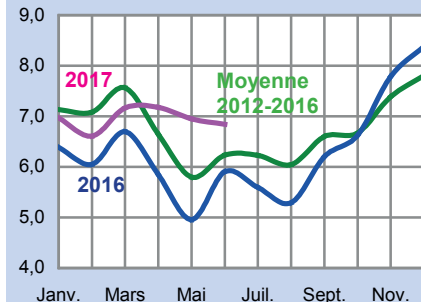
Jusqu'en décembre 2016, le poids d'abattage porcin était diffusé sans têtes et pieds. Afin de se mettre en conformité avec ce règlement, il est désormais diffusé avec têtes et pieds en appliquant un coefficient de 1,11 aux données collectées.

Prix du porc charcutier (Plérin)
en euros par kg de carcasse (TMP 56)



Œufs Volailles

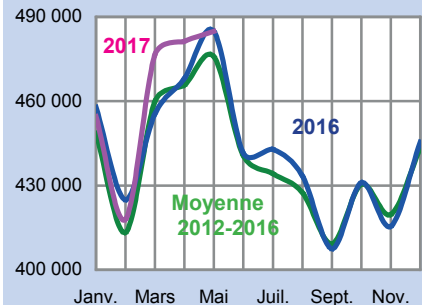
Prix des œufs M
(Cotation Tendance Nationale Officiuse)
en euros pour 100 œufs (calibre 53-63 g)



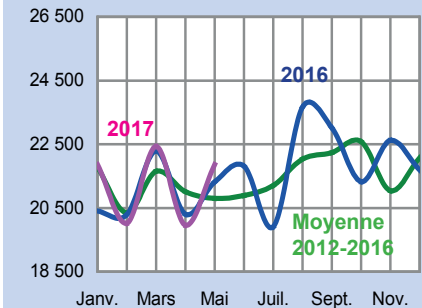
Source : Agreste, Draaf Bretagne, FranceAgriMer, enquête mensuelle laitière SSP/FranceAgriMer - RNM - Marché du porc breton - Le bulletin du SSP, Insee

Productions en Bretagne

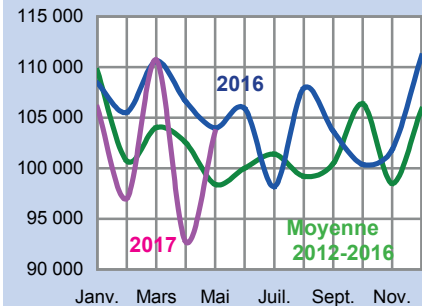
Livraisons de lait à l'industrie
en milliers de litres



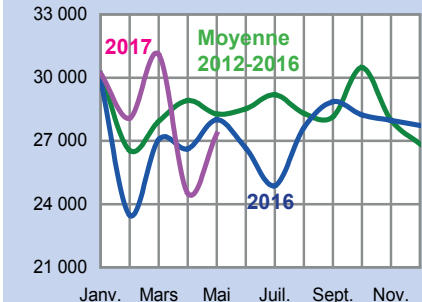
Abattages ensemble gros bovins
en tonnes de carcasse



Abattages de porcs charcutiers
en tonnes de carcasse



Abattage de poulets de chair
en tonnes de carcasse

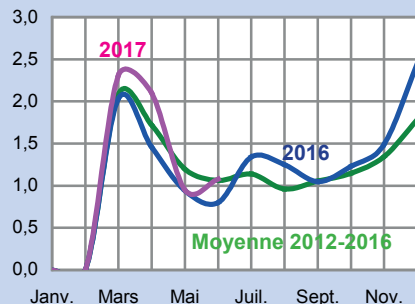


Source : Agreste, Draaf Bretagne, FranceAgriMer, enquête mensuelle laitière SSP/FranceAgriMer - SSP, enquête mensuelle abattages, BDNI

Tomates

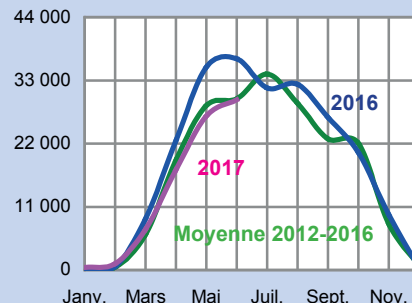
Prix en Bretagne

Tomates grappe extra- Prix expédition
en euros par kg



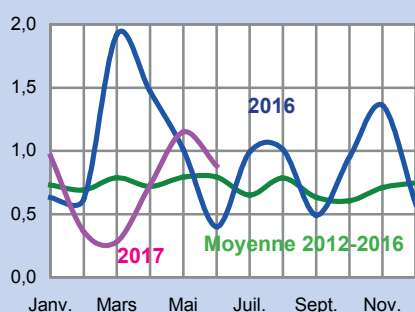
Productions en Bretagne

Tomates - Production totale
en tonnes

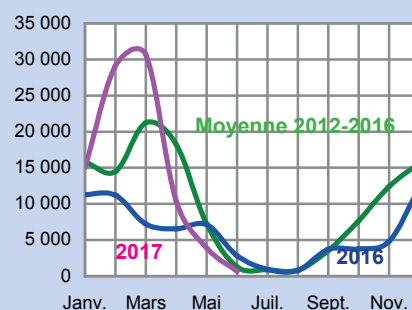


Choux-fleurs

Choux-fleurs - Prix calibre gros brut prod.
en euros par tête



Choux-fleurs - Production totale
en milliers de têtes

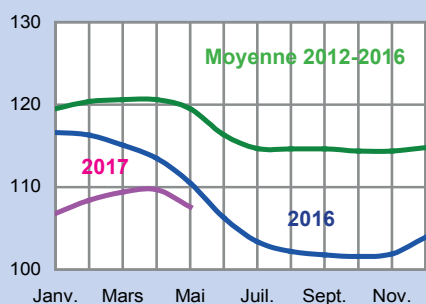


Engrais Énergie et lubrifiants

Indice des prix

Engrais et amendements

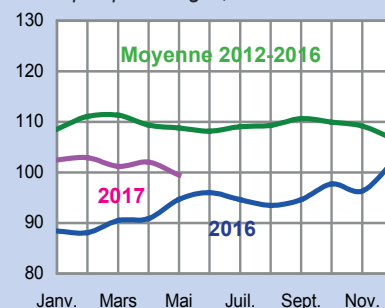
Indice Ipampa Bretagne, base 100 en 2010



Indice des prix

Énergie et lubrifiants

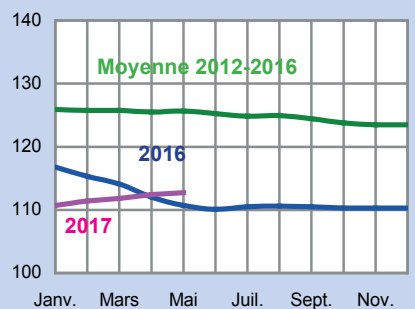
Indice Ipampa Bretagne, base 100 en 2010



Aliments des animaux

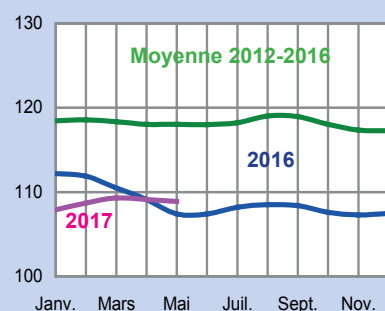
Aliments pour porcins

Indice Ipampa Bretagne, base 100 en 2010



Aliments pour volailles

Indice Ipampa Bretagne, base 100 en 2010



Bretagne Agreste

Conjoncture mensuelle

MÉTÉO	Année	Janv.	Févr.	Mars	Avril	Mai	Juin	Juil.	Août	Sept.	Oct.	Nov.	Déc.
Températures moyennes °C	Norm.	5,9	6,2	8,2	9,7	13,1	15,8	17,7	17,8	15,6	12,5	8,7	6,3
	2016	7,3	6,9	7,0	9,0	13,6	16,0	17,9	18,8	17,7	11,3	8,7	7,0
	2017	4,5	7,7	10,2	10,1	14,8	17,6						
Précipitations moyennes Mm	Norm.	106,1	83,6	71,6	70,8	71,1	52,1	54,8	51,4	70,8	101,2	102,2	108,3
	2016	172,7	111,8	111,1	41,2	44,7	78,7	14,0	28,9	46,0	42,8	104,6	24,3
	2017	44,5	88,6	56,7	28,6	82,7	41,8						

Source : Météo France

LAIT	Année	Janv.	Févr.	Mars	Avril	Mai	Juin	Juil.	Août	Sept.	Oct.	Nov.	Déc.
Livraisons de lait Milliers de litres	2016	457 852	424 991	455 538	468 152	484 846	441 626	442 873	433 344	407 509	431 023	415 515	445 499
	2017	454 577	418 017	476 609	481 373	484 835							
Prix moyen €/millier de litres	2016	299	294	285	286	280	279	276	289	295	308	317	325
	2017	337	329	313	320	316							
Qualité du lait Taux butyreux - g/l	2016	42,68	42,71	42,81	41,74	40,56	40,48	40,06	40,55	41,29	43,02	44,05	43,83
	2017	43,71	43,03	42,34	40,75	40,47							
Taux protéique - g/l	2016	32,72	32,56	33,01	33,14	32,82	32,07	31,79	31,98	32,59	33,80	34,07	33,72
	2017	33,51	33,06	32,97	33,29	32,94							

Source : enquête mensuelle laitière SSP/FranceAgriMer

BOVINS	Année	Janv.	Févr.	Mars	Avril	Mai	Juin	Juil.	Août	Sept.	Oct.	Nov.	Déc.
Abattages de gros bovins Tonnes de carcasses	2016	20 403	20 293	22 289	20 305	21 313	21 814	19 903	23 659	23 013	21 324	22 618	21 685
	2017	21 866	20 023	22 427	19 954	21 857							
Abattages de veaux Tonnes de carcasses	2016	5 276	5 352	5 992	5 652	5 876	5 435	4 389	5 480	5 407	5 977	6 117	5 702
	2017	5 984	4 843	5 897	4 987	6 295							
Prix de la vache réforme catég. lait P - Bassin Grand Ouest €/kg de carcasse	2016	2,58	2,65	2,73	2,72	2,73	2,71	2,70	2,67	2,51	2,52	2,56	2,54
	2017	2,63	2,71	2,82	2,91	2,94	2,97						
Prix du veau de boucherie catégorie rosé clair O - €/kg de carcasse	2016	5,98	6,11	6,05	5,84	5,57	5,42	5,39	5,40	5,37	5,41	5,52	5,68
	2017	5,80	5,83	5,77	5,65	5,48	5,41						

Source : SSP, enquête mensuelle auprès des abattoirs, BDNI - FranceAgriMer

PORCS	Année	Janv.	Févr.	Mars	Avril	Mai	Juin	Juil.	Août	Sept.	Oct.	Nov.	Déc.
Abattages de porcs charcutiers Tonnes de carcasses (voir avertissement page 3)	2016	108 426	105 530	110 609	106 625	103 997	105 926	98 195	107 909	103 663	100 387	101 844	111 122
	2017	106 015	97 022	110 697	92 762	103 592							
Prix du porc charcutier en €/kg de carcasse Marché du Porc Breton prix de base 56 TMP	2016	1,09	1,10	1,12	1,13	1,20	1,35	1,46	1,47	1,52	1,39	1,30	1,30
	2017	1,32	1,38	1,43	1,54	1,49	1,49						
Ipampa* Bretagne aliments pour porcins - Base 100 en 2010	2016	116,8	115,3	114,1	112,0	110,7	110,1	110,5	110,6	110,5	110,3	110,3	110,3
	2017	110,7	111,4	111,8	112,4	112,7							
Prix de l'aliment Ifip** pour porcs à l'engrais - €/tonne	2016	236	236	233	229	225	225	222	223	222	222	222	222
	2017	226	228	229	230	230							

* Ipampa : Indice des prix d'achat des moyens de production agricole **Ifip : Institut technique de recherche et de développement de la filière porcine

Source : SSP, enquête mensuelle auprès des abattoirs - Draaf Bretagne, RNM, Marché du porc breton - Ifip - Insee - SSP

Conjoncture mensuelle
pour juin 2017

Agreste Bretagne

Conjoncture mensuelle

VOLAILLE-OEUFS	Année	Janv.	Févr.	Mars	Avril	Mai	Juin	Juil.	Août	Sept.	Oct.	Nov.	Déc.
Abattages poulets et coquelets Bretagne - Tonnes de carcasses	2016	29 868	23 480	27 067	26 627	28 000	26 652	24 872	27 619	28 850	28 232	27 969	27 726
	2017	30 206	28 085	31 098	24 510	27 339							
Abattages de dindes Bretagne - Tonnes de carcasses	2016	11 888	11 807	12 410	11 992	12 495	13 064	11 277	12 000	12 501	11 780	11 510	13 600
	2017	11 651	10 006	11 938	10 095	11 142							
Poussins Gallus race chair Mises en place à 1 jour en France - Milliers	2016	61 767	69 162	75 352	72 315	70 456	75 345	71 191	77 028	66 589	69 746	63 041	72 790
	2017	73 643	65 937	71 917	67 938								
Exportations françaises Viande de poulet - Tec	2016	35 165	29 608	37 069	33 232	34 303	37 933	28 478	32 145	34 099	35 561	32 044	35 741
	2017	29 820	30 173	36 591	32 173								
Cours du poulet standard PAC A à Rungis - €/kg net	2016	2,25	2,25	2,25	2,25	2,25	2,25	2,25	2,25	2,25	2,25	2,30	2,30
	2017	2,30	2,30	2,30	2,30	2,30							
Cours du filet de dinde standard à Rungis - €/kg net	2016	5,20	5,20	5,20	5,20	5,20	5,20	5,20	5,20	5,10	4,76	4,70	4,78
	2017	4,80	4,80	4,80	4,87	4,90	4,90						
Cours des œufs M (cal. 53-63 g) France - €/100 œufs Cotation TNO (Tendance Nationale Officiuse)	2016	6,39	6,05	6,70	5,85	4,96	5,91	5,60	5,29	6,21	6,63	7,78	8,38
	2017	6,97	6,61	7,17	7,18	6,95	6,84						
Ipampa Bretagne aliments volailles base 100 en 2010	2016	112,2	111,9	110,5	109,1	107,4	107,4	108,2	108,5	108,4	107,6	107,3	107,5
	2017	107,9	108,7	109,3	109,1	108,9							
Indice Itavi coût matières premières de l'aliment poulet standard (base 100 en 2014)	2016	88,2	84,7	82,2	81,9	85,2	90,3	93,3	93,5	91,1	90,0	89,6	91,1
	2017	92,8	93,8	94,4	92,8	91,5	88,9						

Source : SSP, enquête mensuelle auprès des abattoirs, le bulletin mensuel du SSP - RNM - Insee - SSP, Itavi

LÉGUMES	Année	Janv.	Févr.	Mars	Avril	Mai	Juin	Juil.	Août	Sept.	Oct.	Nov.	Déc.
Choux-fleurs Production Bretagne Milliers de têtes	2016	11 290	11 210	7 220	6 555	7 148	2 843	939	804	3 710	3 769	4 808	12 266
	2017	15 115	29 087	30 632	10 372	3 895	656						
Choux-fleurs - Calibre Gros Prix brut producteur* - €/tête	2016	0,63	0,62	1,92	1,47	1,01	0,40	0,99	1,01	0,49	0,95	1,36	0,58
	2017	0,96	0,36	0,28	0,73	1,15	0,88						
Tomates - Production Bretagne Tonnes	2016	300	600	8 900	22 484	35 320	36 751	31 670	32 323	26 582	20 443	9 659	323
	2017	420	1 120	7 098	17 424	26 817	29 637						
Tomates grappe extra région Bretagne - prix expédition - €/kg	2016	///	///	2,03	1,46	0,94	0,80	1,34	1,25	1,05	1,23	1,49	2,45
	2017	///	///	2,31	2,10	0,95	1,08						
Artichauts camus Production Bretagne - Tonnes	2016	///	///	///	///	1 937	3 502	1 320	879	1 196	563	143	0
	2017	///	///	///	31	2 773	3 316						
Artichauts camus calibre 9 - 11 - 13 - Prix brut producteur* €/kg	2016	///	///	///	///	1,10	1,72	1,44	1,33	1,21	2,10	2,81	///
	2017	///	///	///	///	0,57	0,52						

* référence marché au cadran de Saint-Pol-de-Léon

Source : Draaf Bretagne, RNM

Agreste, la statistique agricole



Direction régionale de l'Alimentation, de l'Agriculture et de la Forêt

Service régional de l'information statistique et économique

15 avenue de Cucillé
35047 Rennes cedex 9

Tél. : 02 99 82 22 30

Mél : srise.draaf-bretagne@agriculture.gouv.fr

- Directeur : Philippe de Guenin
- Direction de la publication : Claire Chevin
- Rédaction en chef : Sylvie Lesaint
- Rédaction : Stéphane Bréhier, Soizic Charuel, Stéphane Moro, Pierre Vialatte
- Contributeurs RNM : Christophe Jouan, Christophe Le Barh, Christophe Massy, Jacques Montfort, Patrick Riaudet
- PAO : Philippe Le Quellec
- © Agreste 2017