

La récolte de bois et l'activité des scieries en 2016

En 2016, la récolte de bois dans le Grand Est est stable en volume par rapport à l'année 2015. Alors que la récolte de bois d'oeuvre stagne, la croissance du bois énergie est contre-balançée par la moindre utilisation du bois d'industrie. La récolte 2016 est la deuxième meilleure récolte au cours des dix dernières années.

Dans le même temps, la production de sciage rebondit nettement en 2016 (+ 6,5%), après une année 2015 en fort recul. Toutes les essences participent à l'amélioration de l'activité de sciage en 2016. Le nombre d'entreprises ayant une activité de scierie se stabilise, alors qu'il était en recul depuis plusieurs années.

Volume de bois récolté en Grand Est en 2016

Volume de bois récolté en m ³ bois rond (m ³ r)	Grand Est			France métropolitaine	
	2016	Evolution 2016/2015 (en %)	Part Grand Est/ France métropolitaine (en %)	Evolution 2016/2015 (en %)	
Bois d'oeuvre					
Feuillus	Chêne	507 295	+ 2,1	21,6	+ 4,8
	Hêtre	507 366	- 8,0	49,0	- 7,1
	Peuplier	125 119	- 0,7	9,2	+ 7,3
	Autres feuillus	206 059	+ 11,2	31,5	+ 18,2
	Total feuillus	1 345 836	- 1,0	24,9	+ 4,8
Conifères	Sapin - Epicéa	1 294 790	+ 1,1	20,3	- 0,3
	Pin sylvestre	94 114	- 4,8	12,9	- 2,8
	Autres conifères	153 249	+ 3,6	2,3	+ 3,3
	Total conifères	1 542 153	+ 1,0	11,1	+ 1,3
Total bois d'oeuvre	2 887 989	+ 0,0	15,0	+ 2,3	
Bois de trituration, d'industrie et énergie					
Bois de trituration feuillus	1 769 997	- 6,6	40,9	- 2,6	
Bois de trituration conifères	531 475	+ 11,2	9,4	- 0,9	
Total bois de trituration	2 301 472	- 3,0	23,1	- 1,6	
Autres bois d'industrie	34 487	- 17,8	5,7	- 2,6	
Bois énergie	1 786 040	+ 7,1	22,1	+ 5,5	
TOTAL RECOLTE 2016	7 009 988	+ 0,6	18,5	+ 1,9	

Sources : Agreste - Enquêtes de branche Exploitation forestière et sciage 2015 et 2016

Volume de bois récolté dans les anciennes régions (en m³r)

en m ³ bois rond (m ³ r)	Alsace	Champagne-Ardenne	Lorraine	Grand Est
Bois d'oeuvre	757 565	581 090	1 549 334	2 887 989
Bois d'industrie (trituration et autres bois d'industrie)	201 136	932 723	1 202 100	2 335 959
Bois énergie	285 881	330 391	1 169 768	1 786 040
Total	1 244 582	1 844 204	3 921 202	7 009 988

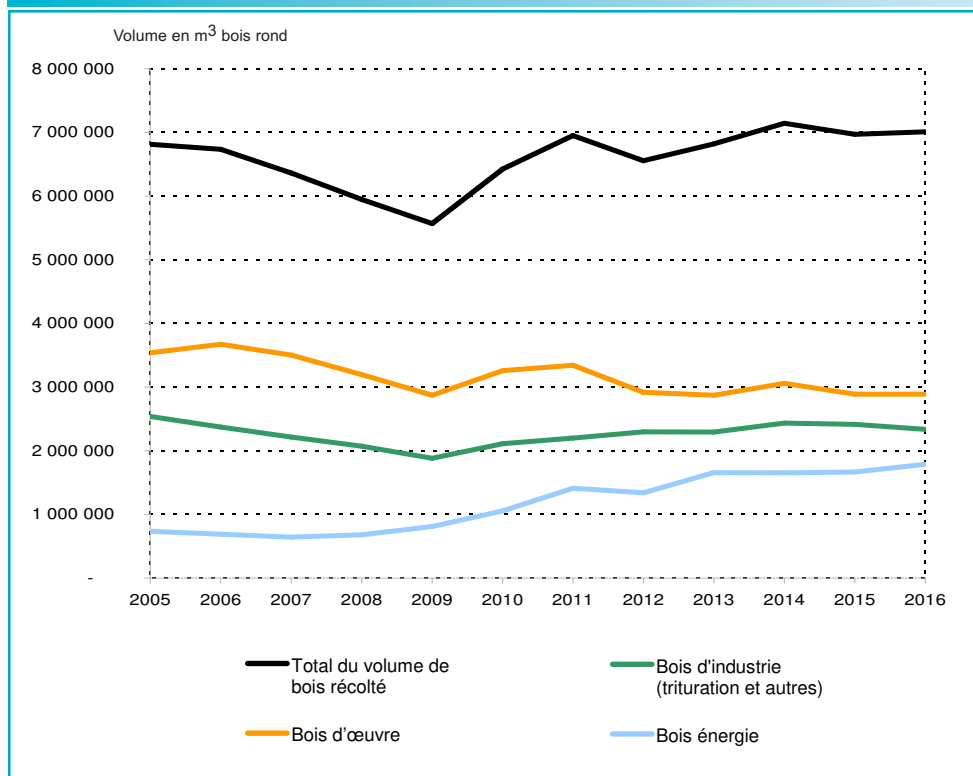
Sources : Agreste - Enquêtes de branche Exploitation forestière et sciage 2016

En 2016, hors autoconsommation, 7 millions de m³ de bois rond ont été récoltés sur le périmètre de la région Grand Est par les exploitants forestiers. Ce niveau de récolte est quasi similaire à celui de 2015

(+ 0,6 %) et représente 18,5 % de la récolte nationale. Le Grand Est est la deuxième des régions françaises qui récolte le plus de bois, derrière la Nouvelle Aquitaine.

Nota bene : Les données publiées dans le présent document concernent la région Grand Est. Les données de récolte de bois Alsace 2013, 2014, 2015 ont été révisées depuis la dernière publication Chiffres et Données n°5 de décembre 2016 parue en janvier 2017. Ces données révisées n'ont pas pu être intégrées dans Agreste-DISAR, tout comme celles de 2016.

Récolte de bois sur le périmètre Grand Est



Sources : Agreste - Enquêtes de branche Exploitation forestière et sciage

Récolte de bois d'œuvre en m³ rond Chêne en 2016

(France métropolitaine : 2 352 548)

Bourgogne-Franche-Comté	661 263
Grand Est	507 295
Nouvelle Aquitaine	250 431

Sources : Enquêtes de branche Exploitation forestière et sciage 2016

Récolte de bois d'œuvre en m³ rond Sapin - Epicéa en 2016

(France métropolitaine : 6 362 949)

Auvergne-Rhône-Alpes	2 351 721
Grand Est	1 294 790
Bourgogne-Franche-Comté	1 079 487

Sources : Enquêtes de branche Exploitation forestière et sciage 2016

Récolte de bois d'œuvre en m³ rond Hêtre en 2016

(France métropolitaine : 1 034 901)

Grand Est	507 366
Bourgogne-Franche-Comté	234 998
Normandie	113 593

Sources : Enquêtes de branche Exploitation forestière et sciage 2016

La récolte de bois

La récolte totale de bois se répartit entre la récolte de bois commercialisée et celle de bois auto-consommée, essentiellement constituée de bois de chauffage. La récolte de bois commercialisée est mesurée à travers l'enquête de branche Exploitation forestière. Cette récolte commercialisée concerne la tige principale et les branches jusqu'à la découpe bûcheron (bois fort tige), mais exclut les pertes d'exploitation. Elle est destinée à la vente ou à l'utilisation directe dans l'entreprise. La récolte de bois de chauffage est estimée à partir de l'enquête Logement de l'Insee.

Une récolte de bois d'œuvre stable en 2016

La récolte 2016 de bois Grand Est est destinée à 41 % pour le bois d'œuvre, à 33 % pour le bois d'industrie, et à 26 % pour le bois énergie. La récolte de bois d'œuvre s'élève à 2,9 millions de m³, soit 15 % de la récolte de bois d'œuvre en métropole. Les essences les plus récoltées sont le sapin-épicéa, loin devant le hêtre et le chêne. Le Grand Est se place à la 1^{ère} place des régions pour la récolte de bois d'œuvre feuillu.

Après avoir connu des baisses régulières, la récolte de bois d'œuvre se stabilise en 2016, ce qui est encourageant pour la filière. La croissance enregistrée en Alsace et Lorraine est contre-balançée par la moindre récolte en Champagne-Ardenne. Au niveau national, on note une hausse de la récolte de bois d'œuvre de 2,3 % entre 2015 et 2016.

La récolte de bois de trituration représente 23 % de la récolte nationale. Dans la région, elle baisse de 3 % par rapport à 2015, en raison de la baisse d'activité pour le feuillu (- 6,6 %), particulièrement en Lorraine.

Avec 22,1 % de la récolte nationale, la récolte de bois énergie croît de 7,1 %, poursuivant la tendance haussière amorcée depuis plusieurs années, notamment en Lorraine et Champagne-Ardenne.



Volume de bois scié en Grand Est en 2016, hors travail à façon

Volume de bois scié en m ³ sciage (m ³ s)		Grand Est			France métropolitaine	
		2016	Evolution 2016/2015 (en %)	Part Grand Est/ France métropolitaine (en %)	Evolution 2016/2015 (en %)	2016
Feuillus, bois tropicaux	Chêne	121 074	+ 25,9	19,9	+ 5,1	607 827
	Hêtre	185 252	+ 5,9	50,8	+ 5,5	364 314
	Peuplier	49 700	+ 24,4	20,0	- 4,1	248 026
	Autres feuillus et bois tropicaux	17 987	+ 8,2	14,6	- 2,3	123 269
	Total sciages feuillus, bois tropicaux	374 013	+ 14,1	27,8	+ 2,8	1 343 436
Conifères	Sapin - Epicéa	824 121	+ 1,7	23,2	+ 4,5	3 554 134
	Pin sylvestre	82 529	+ 21,4	20,6	+ 1,9	401 424
	Autres conifères	70 802	+ 22,1	2,9	- 3,7	2 442 774
	Total sciages conifères	977 452	+ 4,4	15,3	+ 1,2	6 398 332
Merrains et bois sous rails		33 181	- 9,9	14,5	+ 4,1	228 865
TOTAL SCIAGES 2016		1 384 646	+ 6,5	17,4	+ 1,6	7 970 633

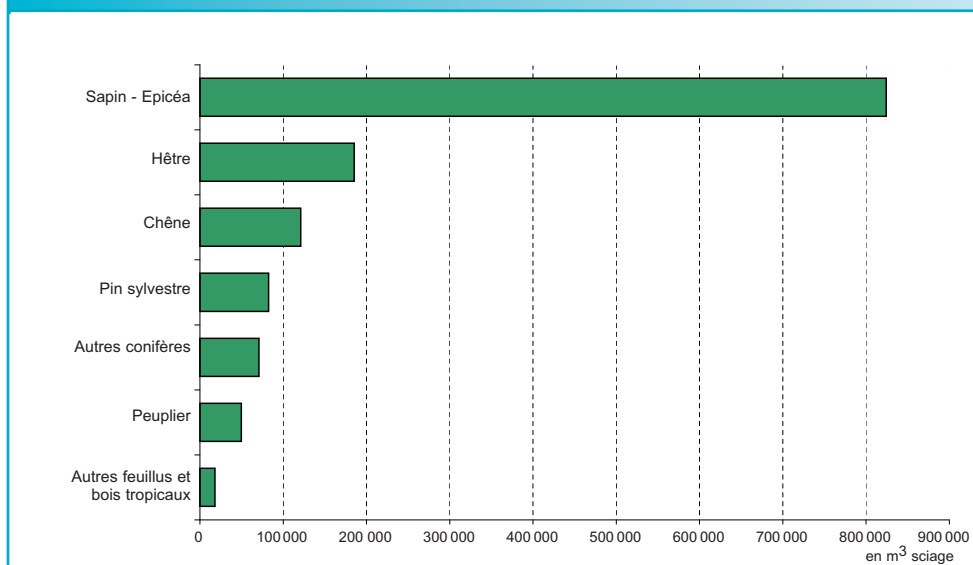
Sources : Agreste - Enquêtes de branche Exploitation forestière et sciage 2015 et 2016

Forte augmentation des volumes de bois sciés en 2016

En 2016, hors travail à façon, le volume de bois scié par les entreprises implantées en Grand Est s'élève à près de 1,4 million de m³, en hausse de 6,5 % par rapport à 2015. La hausse de la production est plus importante qu'au niveau national (+ 1,6 %). Elle fait suite à une année particulièrement mauvaise à la fois au niveau régional et national et met fin à une tendance à la baisse observée dans la région depuis au moins une dizaine d'années. Cette progression des volumes de bois sciés concerne les trois anciennes régions, avec + 5,6 % en Alsace, + 4 % en Lorraine et une hausse encore plus marquée en Champagne-Ardenne (+ 20,3 %), ancienne région qui représente 12 % des sciages du Grand Est. La production de sciages de conifères, l'activité majoritaire des scieries du Grand Est, atteint 977 500 m³ en 2016, en hausse de 4,4 %. Les essences de sapin et d'épicéa représentent l'essentiel de la production de sciages de conifères. Les sciages de bois feuillus et tropicaux (+ 14,1 %) participent aussi à ce rebond, grâce au chêne et au peuplier qui croissent tous deux fortement. Dans le même temps, le hêtre - qui représente près de la moitié des sciages de hêtre

Volume de bois scié par essence en Grand Est en 2016

hors merrains et bois sous rail et hors travail à façon

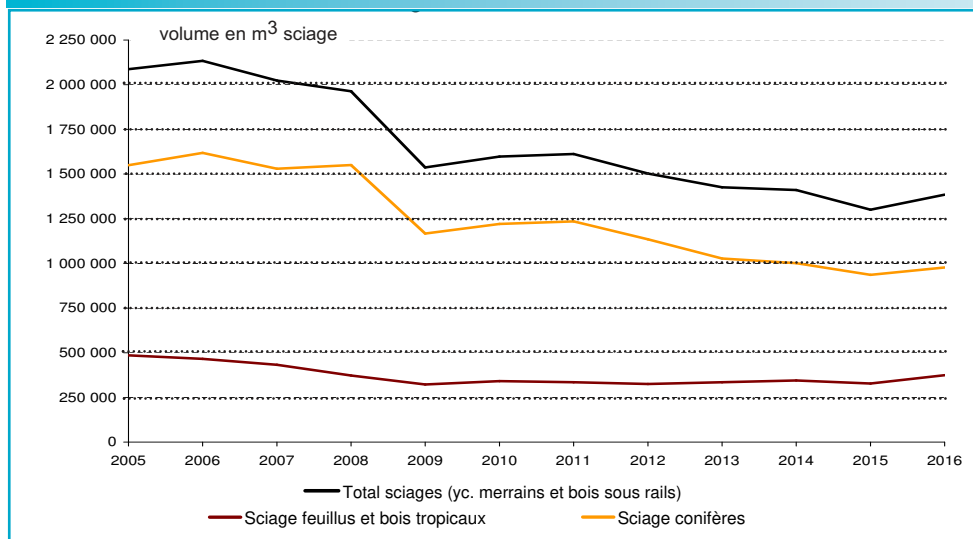


Sources : Agreste - Enquêtes de branche Exploitation forestière et sciage 2016

au niveau national - augmente de 5,9 %. En revanche, la production de merrains et bois sous rails continue de se réduire en 2016, avec une baisse d'activité de près de 10 % par rapport à 2015. C'est la plus faible production au cours des dix dernières années dans la région, alors qu'en France, l'activité est en croissance de 4,1 % en 2016.



Volume de bois scié en Grand Est, hors travail à façon



Sources : Agreste - Enquêtes de branche Exploitation forestière et sciage

Une dizaine de scieries réalise plus de la moitié de la production de sciage

En 2016, 521 entreprises ayant leur siège en région Grand Est ont une activité d'exploitation forestière et/ou de sciage. Parmi elles, 83 exercent les deux activités. Depuis 2010, 72 entreprises ont disparu. Celles qui à la fois récoltent et scient du bois résistent mieux. Les dix premiers exploitants forestiers totalisent 65 % de la récolte de bois du Grand Est. Chacun d'eux a une activité d'au moins 120 000 m³r. Les dix premiers scieurs de la région ont tous une production d'au moins 20 000 m³s et réalisent 55 % de la production de sciage du Grand Est (hors travail à façon).

Volume de bois scié dans les anciennes régions

En m ³ s	2015	2016	Evolution 2016/2015 (en %)
Alsace	636 999	672 573	+ 5,6
Champagne-Ardenne	136 471	164 117	+ 20,3
Lorraine	527 063	547 956	+ 4,0
Grand Est	1 300 533	1 384 646	+ 6,5

Sources : Agreste - Enquêtes de branche Exploitation forestière et sciage 2015 et 2016

Note : y compris merrains et bois sous rails, hors travail à façon

Méthodologie

Enquêtes annuelles de branche Exploitation forestière et Sciage, rabotage, ponçage et imprégnation du bois

L'enquête de branche Exploitation forestière vise à connaître la récolte de bois en France des exploitants forestiers professionnels, répartie selon les essences, feuillus ou conifères et l'utilisation, bois d'œuvre, bois d'industrie, bois énergie. Le bois d'industrie de peuplier est compté dans la catégorie des feuillus tendres. L'enquête de branche Sciage, rabotage, ponçage et imprégnation du bois vise à déterminer le volume de sciages produits en France par essence et par choix et la quantité de produits connexes par type d'utilisation : trituration, énergie, autres. Elle permet aussi de connaître la production commercialisée en volume et en valeur. Les deux enquêtes sont réalisées dans le cadre de la charte de qualité des enquêtes de branche. Les données publiées dans le présent document concernent la région Grand Est et la France métropolitaine.

Répartition des entreprises ayant leur siège en région Grand Est

En nombre	2010	2016	Evolution Grand Est 2016/2010 (en %)	Evolution France métropolitaine 2016/2010 (en %)
Exploitation forestière sans scierie	353	302	- 14,4	- 14,0
Scierie sans exploitation forestière	153	136	- 11,1	- 16,9
Exploitation forestière et scierie	87	83	- 4,6	- 16,6
Total	593	521	- 12,1	- 15,2
dont ayant une activité de scierie	240	219	- 8,8	- 16,8
dont ayant une activité d'exploitation forestière	440	385	- 12,5	- 14,7

Sources : Agreste - Enquêtes de branche Exploitation forestière et sciage 2010 et 2016

Note : les entreprises qui ne réalisent que du travail à façon ou des produits finis sont exclues du comptage

Publication disponible sur le site internet www.draaf.grand-est.agriculture.gouv.fr

Direction Régionale de l'Alimentation, de l'Agriculture et de la Forêt (DRAAF)

Service régional de l'information statistique et économique (SRISE)

Complexe agricole du Mont Bernard - Route de Suippes

CS 60440 - 51037 CHALONS-EN-CHAMPAGNE Cedex - FRANCE

Tél : +33(0)3 26 66 20 01 - Fax : +33(0)3 26 21 02 57

Courriel : srise.draaf-grand-est@agriculture.gouv.fr



- Directeur régional : Sylvestre CHAGNARD
- Directeur de publication : Sylvain SKRABO
- Rédacteur en chef : Benoît JACQUEMOT
- Rédactrice : Catherine GEORGES

- Composition : DRAAF / SRISE site de Metz
- Dépôt légal : à parution
- N° ISSN : 2496-5502