




Agreste Bretagne

Septembre 2013 - 2,50 €

Surface en bâtiments de volailles de chair en 2010



Source : Agreste - DRAAF Bretagne - Recensement agricole 2010

La Bretagne occupe le 1er rang des régions françaises pour la production de volailles de chair et le deuxième rang en surface de bâtiments, avec 2 900 exploitations spécialisées*. Elle participe ainsi à hauteur de 35 % à la production nationale de volailles de chair. Les poulets représentent les trois-quarts du cheptel régional, les dindes 17 %. Le volume de poulets abattus accuse une baisse en 2012 et les abattages de dindes reculent encore. La part de l'aliment dans les charges reste élevée (36 %). Avec un prix de l'aliment en constante augmentation, le revenu des éleveurs stagne.

* avec au moins 200 m² en bâtiments de volailles de chair (RA 2010).

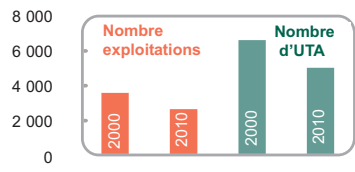
Capacités nationales de volailles de chair : 1 m² sur 4 se trouve en Bretagne

Bâtiments d'élevage en 2010	Part Bretagne / France métro	Rang national
Côtes-d'Armor	7 %	4e dép.
Finistère	7 %	5e dép.
Ille-et-Vilaine	4 %	8e dép.
Morbihan	9 %	1er dép.
Bretagne	27 %	2ème région

Source : Agreste - DRAAF Bretagne - Recensement agricole 2010

En 10 ans, l'emploi se réduit du 1/4 dans les exploitations

Bretagne



Source : Agreste - DRAAF Bretagne - Recensements Agricoles

Baisse sensible de la production de volailles de chair en Bretagne, surtout provoquée par la chute de la dinde

Production de volailles en Bretagne

Total volailles de chair
Dont : - Poulets de chair
- Dindes et dindons

En tonnes (équivalent carcasse)			Evolution en %		Part Bret./ France métro
2000	2011	2012	2012/2011	2012/moy. 2007-2011	2012
818 980	577 440	559 860	- 3,0 %	- 2,7 %	33,9 %
387 850	351 950	343 570	- 2,4 %	+ 2,6 %	33,0 %
355 420	173 165	166 100	- 4,1 %	- 11,3 %	44,0 %

Source : Agreste - DRAAF Bretagne - Statistique Agricole Annuelle semi définitive pour 2012 et définitive pour 2000 et 2011

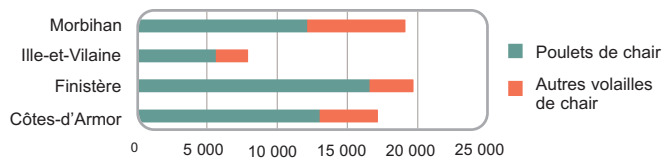
La Bretagne a perdu, en 10 ans, le quart de ses exploitations de volailles de chair

Exploitations ayant au moins :	2000	2010	Evolution
- 100 volailles de chair	3 584	2 643	- 26 %
- 100 poulets de chair	1 833	1 619	- 12 %
- 100 dindes	1 594	913	- 43 %
- 100 canards à rôtir	318	212	- 33 %
- 100 pintades	267	199	- 25 %

Source : Agreste - DRAAF Bretagne - Recensements agricoles 2000, 2010

Le Finistère est le plus spécialisé des départements bretons en production de poulets

Effectifs de volailles de chair recensés en 2010 (en millier de têtes)



Source : Agreste - DRAAF Bretagne - Recensement agricole 2010

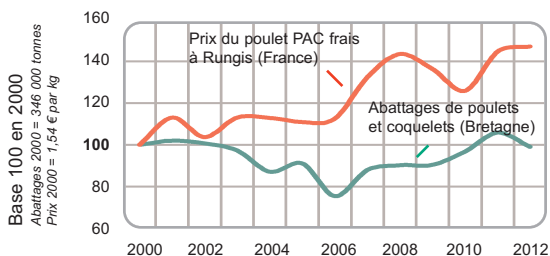


DRAAF de Bretagne

Direction régionale de l'alimentation,
de l'agriculture et de la forêt



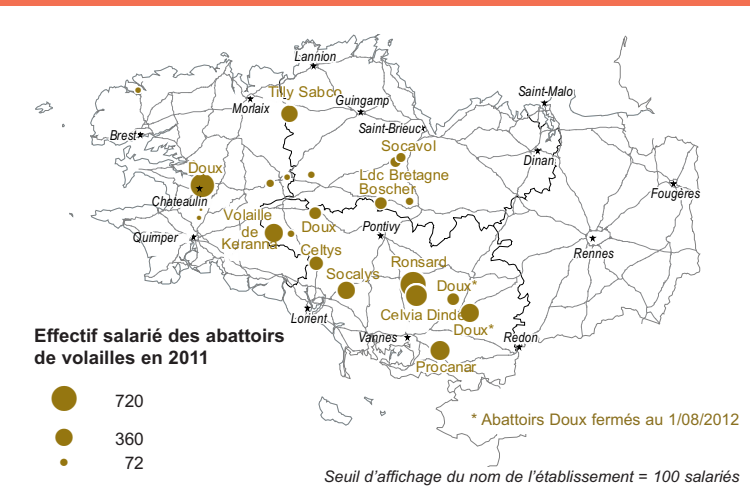
Poulets de chair entre 2000 et 2012 : - 1 % de volume abattu, + 47 % en prix



Sources : Agreste - DRAAF Bretagne - Enquête mensuelle auprès des abattoirs, RNM - les Marchés



Les abattoirs de volailles en Bretagne



Source : Agreste - DRAAF Bretagne - Diffabatvol - INSEE CLAP 2011

Le prix de l'aliment augmente plus vite que le prix des volailles de chair

Indicateurs de la production de volailles	2005	2011	2012	2012/ 2011	2012/moy. 2007-2011
Indicateurs Bretagne					
Poulets abattus (Tonne)	314 825	366 351	342 304	- 6,6 %	+ 5,0 %
Dindes abattues (Tonne)	230 537	172 588	155 749	- 9,8 %	- 17,2 %
Coût de l'aliment pour volaille (IPAMPA*)	100,0	140,2	148,1	+ 5,6 %	+ 16,6 %
Indicateurs France					
Prix du poulet PAC frais à Rungis (€/kg net)	1,71	2,23	2,27	+ 1,7 %	+ 7,7 %
Prix du filet de dinde à Rungis (€/kg net)	3,80	5,22	5,05	- 3,3 %	+ 4,3 %

Sources : Agreste - Enquête mensuelle auprès des abattoirs, RNM - les Marchés, INSEE

L'abattage en 2011

Les plus importants abattoirs de volailles bretons appartiennent aux grands groupes nationaux : Doux (actuellement en redressement judiciaire), LDC, Gastronom (Terrena), Glon. La production de poulets est majoritairement orientée vers le poulet standard, notamment le poulet export congelé.

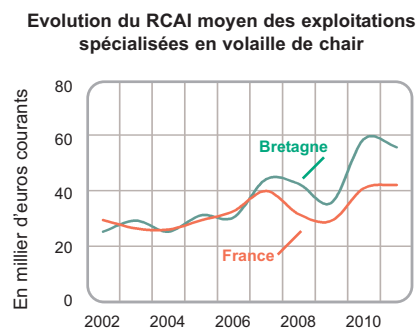
La découpe et la transformation

En 2011, la Bretagne compte 31 établissements* spécialisés dans la transformation et la conservation de viande de volailles. Ces établissements emploient 6 300 salariés, soit le quart des effectifs nationaux de ce secteur. Les découpes et plus encore les produits élaborés, notamment la charcuterie de volaille, répondent aux attentes du consommateur. La Bretagne produit 26 % des viandes cuites de volailles en France, et 46 % de pâtés à base de foie de volaille.

* appartenant à des entreprises de plus de 20 salariés

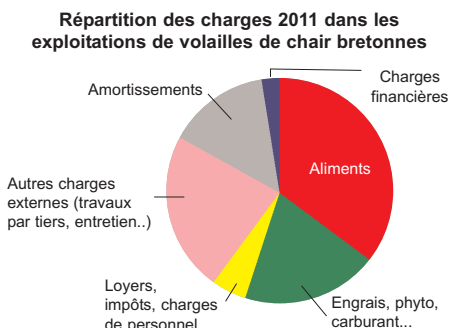
Source : Agreste - DRAAF Bretagne - Insee CLAP 2011

Stagnation des revenus pour 2011



Source : Agreste - DRAAF Bretagne - RICA

Les aliments représentent plus du 1/3 des charges financières



Source : Agreste - DRAAF Bretagne - RICA

Agreste Bretagne - Septembre 2013



PREFET
DE LA REGION
BRETAGNE

Préfecture de la région Bretagne
Direction Régionale de l'Alimentation, de
l'Agriculture et de la Forêt

Service Régional de l'Information
Statistique et Economique

15 avenue de Cucillé
35047 Rennes cedex 9

Tél. 02 99 28 22 30 - Fax 02 99 28 22 89

Directeur régional : Martin Gutton

Directrice de la publication : Marie Dubois

Rédactrice en chef : Françoise Potin

Contributeurs : Sophie Lechevestrier, Pôle Etudes

Cartes : Joël Glémée

CPAO : Catherine Martin

© Agreste Bretagne 2013