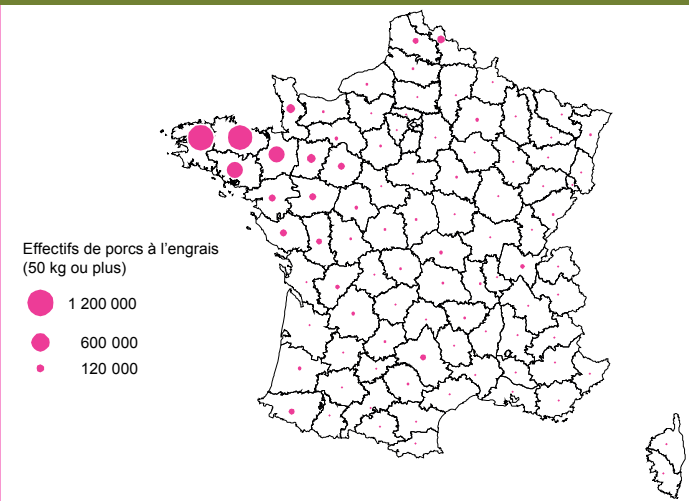




Effectif de porcs à l'engrais en 2018



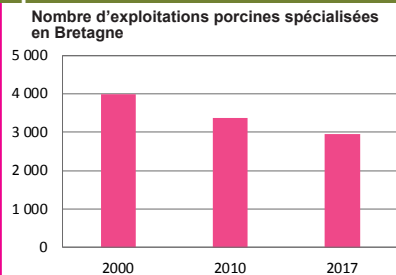
Source : Agreste, Draaf Bretagne, statistique agricole annuelle 2018 provisoire

La Bretagne occupe le 1^{er} rang des treize régions françaises pour la production porcine avec 5 400 exploitations porcines en 2017 et un cheptel estimé à 7,7 millions de têtes en 2018. Le volume de porcs charcutiers abattus en 2018 progresse de 0,8 %, mais le prix de base à Plérin chute de 13 %. Parallèlement, le coût de l'aliment repart à la hausse, en particulier au second semestre, consécutivement à la sécheresse estivale et à la hausse des cours céréaliers. Après l'amélioration de 2016 qui a suivi les niveaux bas de 2014 et 2015, le revenu moyen des exploitations porcines reste à un bon niveau en 2017.

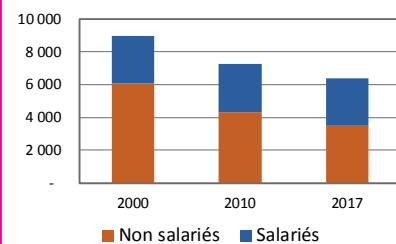
Actualités 2018

- 2018 est marquée par la peste porcine africaine qui apparaît en Chine en août, puis en Belgique en septembre. Cette crise sanitaire désorganise le marché mondial, avec notamment des importations chinoises d'abord en baisse, puis en hausse sur la seconde moitié de l'année. Le prix de base du porc à Plérin reste à un niveau bas toute l'année.
- La fusion d'Avetis et Prestor est signée en juin, donnant naissance à un nouveau leader de la filière porcine Evel'Up.

En 17 ans, le nombre d'exploitations porcines spécialisées a baissé de 26 %



Nombre d'Unités de Travail Annuel (UTA) des exploitations porcines spécialisées en Bretagne



Source : Agreste, bilan annuel de l'emploi agricole

58 % des porcs français sont bretons.



Porc à l'engrais français : près de 6 sur 10 élevés en Bretagne

Région	Part Bretagne / France métro.	Rang national
Côtes-d'Armor	19,2 %	2 ^e dép.
Finistère	21,2%	1 ^{er} dép.
Ille-et-Vilaine	8,8%	4 ^e dép.
Morbihan	9,5%	3 ^e dép.
Bretagne	58,7%	1^{re} région

Source : Agreste, Draaf Bretagne, statistique agricole annuelle 2018 provisoire

Augmentation des effectifs de porcs en 2018

Effectifs porcins présents en Bretagne au 31 décembre	En milliers de têtes			Évolution (en %)		Part Bret./ France métro. (%)
	2000	2017	2018	2018/2017	2018/moy. 2013-2017	
Total porcins dont :	8 070	7 264	7 684	5,8	4,7	58,1
- porcs à l'engrais	3 030	3 027	3 198	5,6	5,0	58,7
- truies mères, jeunes truies	720	533	566	6,3	4,8	55,8

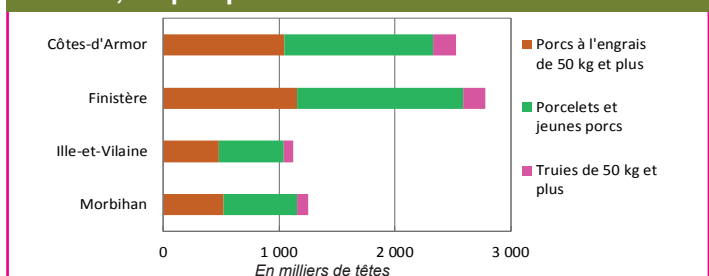
Source : Agreste, Draaf Bretagne, statistique annuelle définitive jusqu'en 2017, provisoire en 2018

Spécialisation des élevages bretons : les engraisseurs dominent

Bretagne	2010	2017	Évolution
Nombre d'exploitations* porcines	5 699	5 400	- 5,2%
dont exploitations bio	63	112	77,8 %
- Naisseur	132	103	- 22,0%
- Naisseur-engraisseurs	2 955	2 303	- 22,1%
- Engraisseurs	2 612	2 994	14,6%

* Toutes les exploitations ayant des porcs, spécialisées ou non
Source : Agreste, Draaf Bretagne, recensement agricole 2010 - Sral, Bdporc 2017 - Agence Bio, Frab 2010-2017

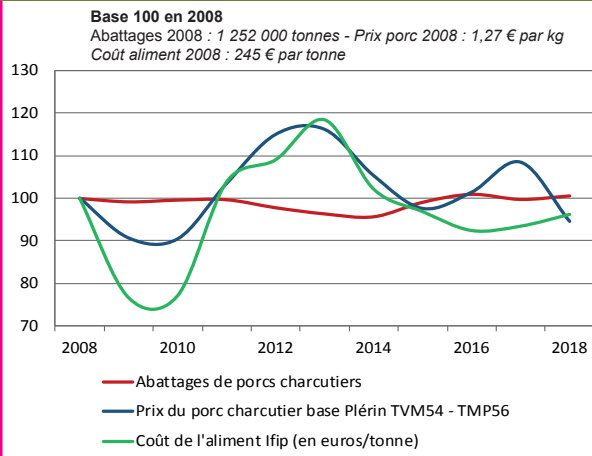
Le cheptel porcain breton : un tiers dans les Côtes-d'Armor, un peu plus dans le Finistère



Source : Agreste, Draaf Bretagne, statistique agricole annuelle 2018 provisoire

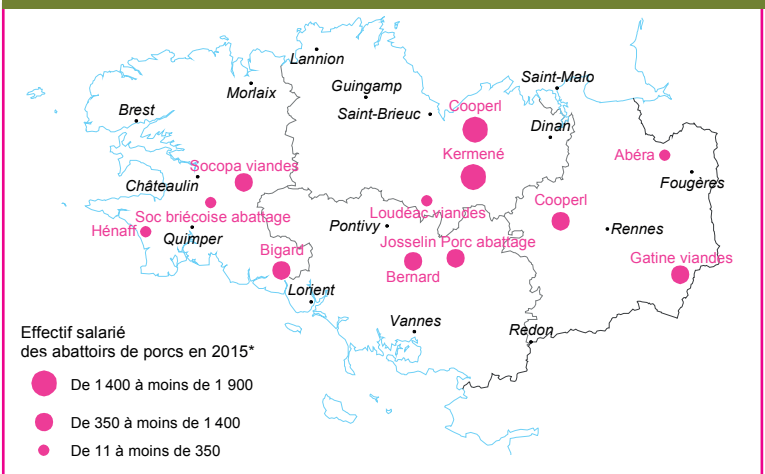


Après la remontée de 2017, le prix du porc baisse à nouveau en 2018



Source : Agreste, Draaf Bretagne, enquête mensuelle auprès des abattoirs - RNM, marché du porc breton de Plérin - Ifip (Institut de la filière porcine)

Les effectifs salariés des abattoirs de porcs en 2015



* Seuls les établissements abattant plus de 1 000 tonnes de porcins en 2015 sont représentés. Pour les abattoirs multispécies, l'effectif salarié est estimé au prorata du tonnage porcine abattu.
Source : Agreste, Draaf Bretagne, Diffaga - Insee, Clap 2015

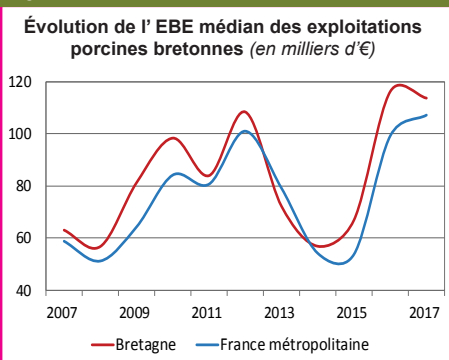
En 2018, chute du prix du porc de 13 % et hausse du coût de l'aliment de 3 %

Indicateurs de la production porcine en Bretagne	2005	2017	2018	Évol. 2018/2017	Évol. 2018/moy. 2013-2017
Porcs charcutiers abattus* (1 000 tonnes)	1 193	1 249	1 260	0,8%	2,2%
Prix du porc HT à Plérin** (en euros/kg)	1,16	1,37	1,20	- 12,8%	- 10,6%
Coût de l'aliment Ifip*** (en euros/tonne)	153	229	236	2,9%	- 4,4%
Prix du blé (en euros/tonne)	91	141	164	16,7%	10,7%

* Y compris tête et pieds
** Avec la qualité suivante : 54 % de Taux de Viande Maigre jusqu'en 2006 et 56 % de Taux de Muscle des Pièces (TMP56) depuis 2007
*** Ifip : Institut de la filière porcine

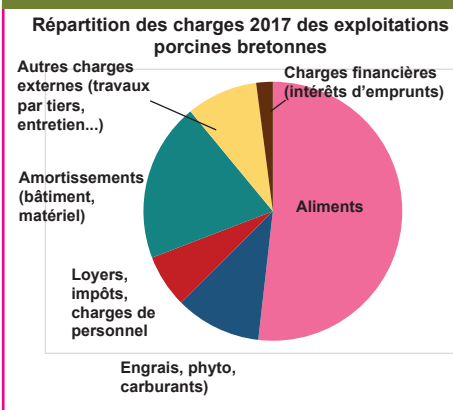
Source : Agreste, Draaf Bretagne, enquête mensuelle auprès des abattoirs - RNM, marché du porc breton de Plérin - Institut de la filière porcine - FranceAgriMer

L'EBE des exploitations porcines bretonnes baisse légèrement en 2017



Note de lecture : Excédent Brut d'Exploitation = (valeur ajoutée + subventions d'exploitation + indemnités d'assurance) - (impôts, taxes, charges de personnel).
En Bretagne, la moitié des exploitations porcines ont un EBE inférieur ou égal à 114 milliers d'euros (EBE médian) en 2017.
Source : Agreste, Draaf Bretagne, Rica

Les dépenses en aliments : 52 % des charges



Source : Agreste, Draaf Bretagne, Rica

La découpe

En 2015, la Bretagne compte 12 abattoirs de porcs* employant 7 300 salariés. En 2018, les abattages de porcs charcutiers dans la région augmentent de 2,9 % au premier semestre, et se réduisent de 1,3 % au second semestre, par rapport à 2017. Dans le même temps, les exportations françaises de viande de porc s'accroissent de 6,4 % au premier semestre, et reculent de 7,3 % au second, entraînant une légère baisse annuelle (- 0,8 %). Les flux sont positifs vers l'Union européenne et négatifs vers les pays tiers, dont la Chine.

*d'une capacité annuelle d'au moins 1 000 tonnes abattues

La transformation

En 2017, la Bretagne produit le tiers du tonnage national de produits de charcuterie et salaisons. Cela représente notamment 100 000 tonnes de jambons et épaules et 44 700 tonnes de poitrines de porcs. Dans un contexte de hausse des prix à la consommation, les volumes de charcuterie achetés en France par les seuls ménages se réduisent de 2,6 % en 2017. Cette baisse concerne en particulier le jambon.

Parmi les 77 établissements de ce secteur en 2015, 44 ont plus de 20 salariés et emploient au total 5 100 salariés.