

# Agreste Bourgogne

Numéro 140 - octobre 2012

## Les industries agroalimentaires en Bourgogne en 2010

11 789 salariés y travaillent dans la région

**Malgré un contexte difficile, le secteur agroalimentaire bourguignon affiche en 2010 des résultats semblables à ceux de 2009, que ce soit en chiffre d'affaires ou en emploi.**

**Les investissements sont en légère baisse.**

**Les ventes à l'étranger tirent cependant les résultats vers le haut, avec une progression à 2 chiffres, en particulier grâce au secteur de la volaille.**

**A contrario, les secteurs de la meunerie et des produits laitiers marquent le pas avec un chiffre d'affaires en baisse.**

**E**n 2010, 377 entreprises de l'industrie agroalimentaire hors artisanat commercial (IAA) sont implantées en Bourgogne. La région se situe ainsi au 14ème rang (3,0 % des entreprises IAA françaises). La majorité sont de taille petite ou moyenne. Elles comptent 10 839 emplois (en équivalents temps plein) dont 85 % sont localisés en Bourgogne. La région est ainsi au 13ème rang pour ses effectifs. Le secteur le plus employeur est celui des viandes et poissons suivi de celui des produits laitiers.

Les industries agroalimentaires bourguignonnes ont réalisé un chiffre d'affaires de 3 226 millions d'euros en 2010 ce qui situe la région au 14ème rang.

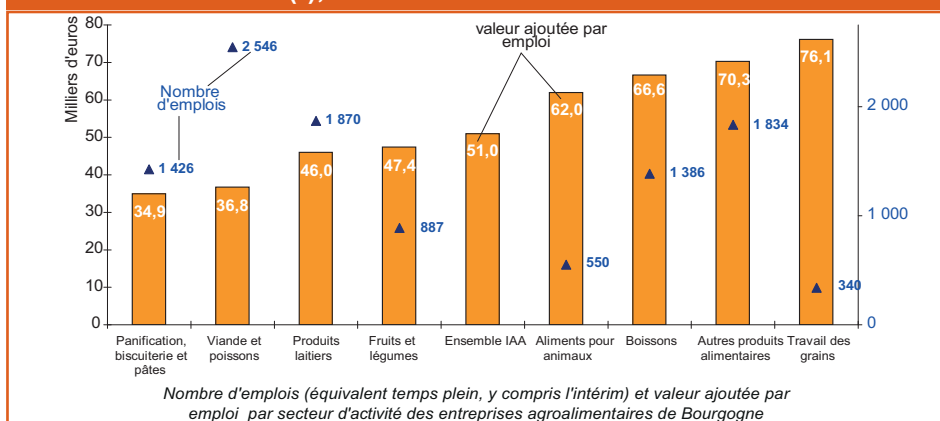
Privilégiant le marché intérieur (82 %), leurs ventes à l'étranger s'élèvent à 575 millions d'euros (18 % du chiffre d'affaires) et placent la Bourgogne au 15ème rang des régions. La majeure partie des ventes à l'étranger (88 %) se fait sur le marché européen. Un peu plus d'un tiers des ventes des entreprises agroalimentaires bourguignonnes vers l'Union Européenne est constitué par les vins et spiritueux et un quart par les produits laitiers. Les ventes dans le reste du monde sont

principalement réalisées par les producteurs de vins et spiritueux (56 %) et de produits à base de viande (26 %).

La valeur ajoutée par emploi (en équivalent temps plein) est de 50 986 € en 2010. Plusieurs secteurs bien représentés en Bourgogne dégagent une forte valeur ajoutée par emploi : condiments et assaisonnements, boissons et meunerie. En dehors de ces productions, le tissu économique repose sur de nombreuses entreprises dans des secteurs à plus faible valeur ajoutée, comme les industries des viandes, des produits laitiers ou de la panification industrielle.

En 2010, les investissements (corporels, incorporels et financiers) se sont élevés à 300,3 millions d'euros, en baisse de 1,3 % par rapport à 2009. Toutefois, la région se situe au 9ème rang en terme d'investissement. Les principaux ont été réalisés dans l'industrie des condiments et assaisonnements, des vins et spiritueux, des produits laitiers frais et des fromages et de la fabrication industrielle de pain et pâtisserie fraîche. Ces activités couvrent 85 % des investissements de l'agroalimentaire en Bourgogne.

### Valeur ajoutée par emploi forte dans les secteurs des condiments-assaisonnements (\*), de la meunerie et des boissons alcoolisées



Source : Agreste - Insee ESANE 2010 (résultats provisoires) (\*) le secteur des condiments-assaisonnements est compris dans le secteur des autres produits alimentaires

## Principaux établissements agroalimentaires au 31/12/2010

Raison sociale	Localisation	Activité	Effectif salarié	Principale région d'implantation	Effectifs de l'entreprise
LDC Bourgogne	BRANGES (71)	viande de volaille	plus de 500	Bourgogne	500 à 1000
Senoble France	JOUY (89)	produits laitiers frais	plus de 500	Bourgogne	1500 à 2000
Groupe Bigard	CUISEAUX (71)	viande de boucherie	200 à 499	polyrégionale	plus de 3000
Daunat Bourgogne	SEVREY (71)	autres produits alimentaires	200 à 499	Bourgogne	200 à 499
Barry Callebaut	DIJON (21)	chocolat, confiserie	200 à 499	Bourgogne	200 à 499
DUC	CHAILLEY (89)	viande de volaille	200 à 499	polyrégionale	500 à 1000
5ème Saison Macon	MACON (71)	légumes	200 à 499	Bourgogne	200 à 499
Sicavyl	MIGENNES (89)	viande de boucherie	200 à 499	Bourgogne	200 à 499
Yoplait France	MONTEAU (89)	produits laitiers frais	200 à 499	polyrégionale	1000 à 1500
Amora Maille Soc. ind.	CHEVIGNY (21)	condiments et assaisonnements	200 à 499	Bourgogne	200 à 499
Jacquet Panification	CLAMECY (58)	fab. ind. pain et pâtisserie	100 à 199	Bourgogne	500 à 1000
Palmi d'or Bourgogne	TRAMBLY (71)	viande de volaille	100 à 199	Bourgogne	100 à 199

Source: Agreste - Insee CLAP 2010

### Des établissements localisés

L'implantation des IAA sur le territoire est centrée sur les noyaux de population et les axes de communication. La plupart des établissements sont petits ou moyens et répartis sur les axes de développement de la Bourgogne, entre les bassins de consommation que sont l'Île-de-France et Rhône-Alpes. Située au cœur des flux de transit internationaux entre le nord, le sud et l'est de l'Europe, ses infrastructures de transport sont de premier ordre. Cette position favorable est aussi stratégique pour les marchés de l'Est de l'Europe. Cependant, la Nièvre, moins bien desservie, compte peu d'établissements.

Le tissu économique couvre l'ensemble des activités agroalimentaires, à l'exception de l'industrie des corps gras. Un peu moins de la moitié des salariés (45 %) travaillent dans les

industries des viandes et des produits laitiers. L'établissement le plus important est celui de LDC Bourgogne à Branges qui est spécialisé dans la transformation et conservation de la viande de volailles. Il compte plus de 800 salariés.

Parmi les régions françaises, les établissements bourguignons arrivent en seconde position en terme d'effectif dans le secteur de la fabrication de condiments et assaisonnements et celui de la fabrication de vins effervescents, en 3ème position pour la préparation de jus de fruits et légumes, au 4ème rang pour la transformation et conservation de la viande de volaille, au 5ème rang pour la fabrication de lait liquide et de produits frais et pour la production de boissons alcooliques distillées et au 6ème pour la meunerie et pour la fabrication d'autres produits laitiers (produits dérivés comme le lait en poudre ou concentré, les lactosérums,...).

### La Saône-et-Loire, premier employeur

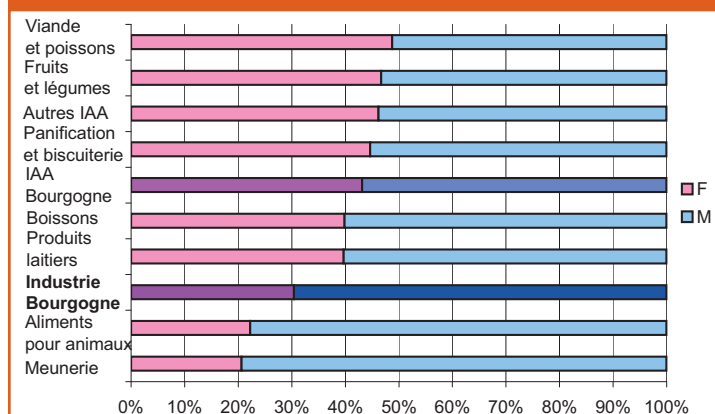
Au 31 décembre 2010, les établissements localisés en Bourgogne emploient 11 789 salariés, situation presque stable par rapport à 2009 (- 0,5 %). Les principaux employeurs sont les secteurs de la viande (3 464 salariés) et les produits laitiers (1 766 salariés) suivis des boissons (1 065 salariés) et de la boulangerie-pâtisserie industrielle (1 127 salariés). La Saône-et-Loire est le premier employeur avec 4 969 salariés. Le département bénéficie d'implantations importantes dans le secteur de la viande, des produits laitiers, de la transformation de légumes, des jus de fruits, de la meunerie, de la boisson et de la fabrication d'aliments du bétail. La Côte-d'Or compte 3 427 salariés principalement dans les condiments, le chocolat, les vins et spiritueux et la

### Plus d'ouvriers dans le secteur de la panification

Activité industrielle	Dirigeants et cadres	Professions intermédiaires	Employés et ouvriers
Viande et poissons	13%	8%	79%
Fruits et légumes	8%	12%	80%
Produits laitiers	10%	19%	71%
Meunerie	10%	20%	70%
Panification et biscuiterie	5%	8%	87%
Autres IAA	10%	14%	76%
Aliments pour animaux	14%	21%	65%
Boissons	15%	18%	67%
<b>IAA Bourgogne</b>	<b>11%</b>	<b>13%</b>	<b>76%</b>
<b>Industrie Bourgogne</b>	<b>13%</b>	<b>19%</b>	<b>68%</b>

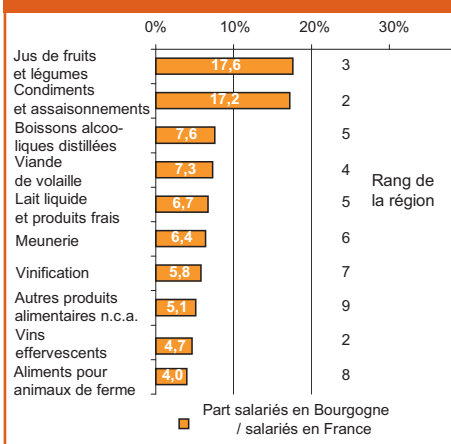
Source : Agreste Insee CLAP 2010

### Les IAA plus féminisées que l'industrie



Source : Agreste Insee CLAP 2010

## Les vins effervescents et les condiments au 2ème rang national



Source : Agreste Insee CLAP 2010

panification. Avec 2 812 salariés, l'Yonne est spécialisée dans les produits laitiers frais et les fromages, dans l'industrie des viandes ainsi que dans la fabrication des plats préparés et de la panification. Eloignée des grands axes, la Nièvre se trouve être le parent pauvre de l'agro-alimentaire bourguignon. Elle occupe moins de 5 % des effectifs salariés régionaux, essentiellement dans le secteur de la panification et de la viande.

### Main d'œuvre moins qualifiée et plus féminine

La main d'œuvre employée par les industries agroalimentaires de Bourgogne est plus féminine que celle de l'industrie régionale (46 % contre 30 %). Les activités où les secteurs sont les plus féminisés sont la fabrication de plats préparés (61 %), le secteur de la viande (49 %) dont celui de la volaille (64 %) et le secteur des fruits et légumes (47 %). A l'inverse, les activités les moins féminisées sont les secteurs du grain (21 %), des aliments pour animaux (22 %), des produits laitiers (40 %) et des vins (40 %).

La main d'œuvre des IAA est aussi moins qualifiée, comparée à celle de l'industrie régionale (76 % d'employés et d'ouvriers contre 68 %). Cette proportion est la plus forte dans les secteurs de la panification (87 %), des fruits et légumes (80 %) et de la viande (79 %).

Benoit Leseur

## Evolution des entreprises de plus de 20 salariés principalement implantées et présentes en Bourgogne entre 2009 et 2010

Lorsqu'une entreprise a plus de 50 % de ses effectifs localisés dans une région, son implantation principale y est décidée et tous ses résultats y sont alors affectés. Lorsque ce pourcentage n'est pas atteint, il n'y a pas d'implantation régionale et on parle alors d'entreprise polyrégionale. D'une année à l'autre, l'implantation régionale de l'entreprise peut-être modifiée en cas de fermeture ou vente d'un site, de création de moyens de production,...

Parmi les 95 entreprises de 20 salariés et plus principalement implantées en Bourgogne en 2010, 91 l'étaient déjà en 2009.

Malgré un contexte économique difficile, l'année 2010 pour ces 91 entreprises agroalimentaires est en progression par rapport à l'année 2009. Le chiffre d'affaires a augmenté de 0,8 %, évolution plus faible qu'au niveau France métropolitaine (+ 4,7 % sur le même champ des entreprises implantées). Les ventes à l'étranger ont fortement progressé en valeur de + 11,5 % (+ 9,2 % en France métropolitaine). La part de ces ventes à l'étranger dans le chiffre d'affaires est aussi passée de 17,4 % à 19,3 % (de 19,4 0% à 20,3 % en France métropolitaine). Cette progression est cependant contrastée selon les secteurs.

Le chiffre d'affaires qui a le plus progressé est celui du secteur viande (+ 7,8 %) et plus particulièrement celui de l'abattage et de la découpe de volailles (+ 12,2 %). Le secteur de la préparation industrielle à base de viande évolue dans le même sens mais moins fortement (+ 5,0 %). Le secteur de la viande de boucherie est quant à lui plus stable que les deux autres secteurs (+ 0,6 %). Les ventes à l'étranger de ce secteur de la viande sont aussi en progression (+ 8,3 %) et plus particulièrement le secteur de l'abattage et de la découpe de volailles (+ 12,7 %). Les emplois dans ce secteur de la viande ont également progressé (+ 9,3 %).

Dans la fabrication de pains et pâtisseries industriels et dans l'industrie des boissons, le chiffre d'affaires progresse de 4,2 % et de 1,2 % et les ventes à l'étranger de 15,3 % et de 1,0 % en valeur.

Par contre, pour le secteur «meunerie et aliments pour animaux» et celui des produits laitiers, l'évolution est à la baisse : respectivement de - 2,3 % et de - 3,2 % pour le chiffre d'affaires. Cependant, les ventes à l'étranger des produits laitiers progressent de 2,2 % alors que celles de la meunerie et des aliments pour les animaux sont en baisse (- 3,5 %).

### Tableau de bord des industries agroalimentaires en Bourgogne

évolution 2009 - 2010 de 91 entreprises de plus de 20 salariés principalement implantées en Bourgogne (1)

	Evolution 2009-2010 (en %)			ratios (en %)	
	nombre d'entreprises	chiffre d'affaires total	chiffre d'affaires à l'export	résultat/CA 2009	résultat/CA 2010
Viandes, poissons et escargots	20	7,8	8,3	1,5	1,3
Fruits et légumes	4	-2,0	-31,3	2,2	0,6
Produits laitiers	9	-3,1	2,2	1,9	0,6
Meunerie, alimentation animale	11	-2,3	-3,5	2,3	2,1
Prod.de boulangerie - pâtisserie	12	4,2	15,3	-1,4	-0,1
Autres aliments	20	1,5	66,7	12,2	7,9
Boissons	15	1,2	1,0	2,2	5,4
<b>IAA Bourgogne</b>	<b>91</b>	<b>0,8</b>	<b>11,5</b>	<b>3,0</b>	<b>2,4</b>
<b>IAA France</b>	<b>2600</b>	<b>4,7</b>	<b>9,2</b>	<b>2,7</b>	<b>3,6</b>

Source : Agreste - Insee ESANE 2010 (provisoire) et 2009 à champ constant d'entreprises

(1) Les entreprises dont plus de 50 % des effectifs travaillent hors de la région en 2009 et 2010 ne sont pas prises en compte dans le chiffre d'affaires et l'ensemble des données comptables. En 2010, il s'agit de Bigard, DUC, Yoplait France, Eckès Granini France SNC, Groupe français de gastronomie, Eurosérum, Laiterie de Bresse, Soc française de nutrition animale, SA Ricard, Malteries franco-belges. Ces entreprises emploient près de 1600 salariés dans la région.



## Définitions

**Les établissements** sont les unités locales des entreprises ayant une activité principale de production agroalimentaire. **Une entreprise** peut compter plusieurs établissements.

Une nouvelle enquête **Esane** (Elaboration des Statistiques Annuelles d'Entreprise) remplace les enquêtes EAE. Le champ des **IAA** est toujours hors artisanat commercial mais a été modifié. Les comparaisons avec les données antérieures ne sont plus possibles. Le champ comprend toutes les entreprises quelle que soit leur taille et inclut les micro-entreprises, les entreprises re-levant des bénéficiaires agricoles et certaines coopératives (champ des IAA au sens de la NAF rev.2).

Les résultats sont affectés à la **région principale d'implantation**, où la contribution économique est la plus importante (plus de 50 % des effectifs salariés). L'entreprise est dite **polyrégionale** lorsqu'aucune région ne détient plus de 50 % de l'effectif.

**L'effectif salarié** est l'effectif salarié présent au 31 décembre 2010 et non l'effectif salarié moyen au cours de l'année 2010.

**L'effectif employé** est égal à l'effectif salarié moyen complété de l'intérim et des effectifs détachés ou prêtés à d'autres entreprises.

**Le chiffre d'affaires net** est le montant global, au cours de l'exercice, des ventes de marchandises et des productions vendues de biens et de services mesurées par leur prix de vente.

**Les ventes à l'exportation** correspondent aux seules exportations directes des entreprises (qui ne passent pas par une société tiers).

**La valeur ajoutée aux prix du marché** est la valeur nette de la production moins les consommations intermédiaires.

**Les rémunérations** sont l'ensemble des salaires et traitements ainsi que les charges sociales versées par l'employeur.

**Les investissements corporels hors apports** sont la somme des dépenses consacrées à l'acquisition de moyens de production, de biens incorporels (brevets, logiciels, formation,...) et de titres de sociétés.

## Etablissements agroalimentaires bourguignons avec salariés au 31 / 12 / 2010

Activité industrielle	Nombre d'établissements	Effectif salarié	Rémunérations	Rémunération par emploi (*)
Viandes, poissons et escargots	65	3 609	88	29 984
Fruits et légumes	13	771	19	28 048
Produits laitiers	29	1 766	50	30 051
Meunerie	32	393	12	33 768
Produits de boulangerie - pâtisserie	26	1 127	26	25 548
Condiments et assaisonnements	8	514	27	48 917
Autres aliments	52	1 755	72	46 779
Aliments pour animaux	21	620	19	33 573
Boissons	66	1 234	39	35 136
<b>Ensemble IAA Bourgogne</b>	<b>312</b>	<b>11 789</b>	<b>353</b>	<b>33 781</b>
Ensemble IAA France	20 036	403 440	11 995	32 715
% Bourgogne / France en 2010	1,6	2,9	2,9	

Source : Agreste - Insee CLAP 2010

Rémunérations brutes en millions d'euros

(\*) Rémunération brute moyenne par équivalent temps plein en euros

## Entreprises agroalimentaires bourguignonnes principalement implantées en Bourgogne

Activité industrielle	Nombre d'entreprises	Emploi salarié	Chiffre d'affaires	Valeur ajoutée	Ventes à l'export.	Investissement
Viandes, poissons et escargots	62	2 546	596	94	56	13
Fruits et légumes	23	887	337	42	24	10
Produits laitiers	23	1 870	811	86	228	19
Meunerie	25	340	119	26	8	7
Produits de boulangerie - pâtisserie	27	1 426	233	50	16	16
Autres aliments	81	1 834	384	129	109	199
Aliments pour animaux	21	550	317	34	7	7
Boissons	115	1 386	429	92	126	30
<b>Ensemble IAA Bourgogne</b>	<b>377</b>	<b>10 839</b>	<b>3 226</b>	<b>554</b>	<b>575</b>	<b>300</b>
Ensemble IAA France	12 616	406 659	144 980	26 732	28 032	10 473
% Bourgogne / France en 2010	3,0	2,7	2,2	2,1	2,1	2,9

Source : Agreste - Insee ESANE 2010 (résultats provisoires)

Chiffre d'affaires, valeur ajoutée et exportations en millions d'euros

## Pour en savoir plus

- «Productions commercialisées des industries agroalimentaires en 2011 - Les exportations et les prix dopent les ventes», *Agreste Primeur n° 287 - septembre 2012*.

- «Second pilier et soutien aux investissements des industries agroalimentaires : entre rupture et continuité», *Agreste Analyse, n° 48 - juin 2012*.

- «La compétitivité des filières agroalimentaires : une notion relative aux déterminants multiples», *Agreste Analyse, n° 42 - avril 2012*.

- «Protection de l'environnement dans l'industrie agroalimentaire - Reprise des investissements en 2010», *Agreste Primeur n° 249 - février 2012*.

- Les IAA sur [www.agreste.gouv.fr](http://www.agreste.gouv.fr)

- Le dispositif ESANE sur [www.insee.fr](http://www.insee.fr)

## Agreste Bourgogne - N°140 - octobre 2012

Directeur régional : Jean-Roch Gaillet

Directrice de la publication : Dominique Degueurce, chef du SRISE

Photographies : MAAF, ARIA Bourgogne

Composition, impression : DRAAF Bourgogne - SRISE

ISSN : 1293 -1748 - Dépôt légal : à parution

Prix : 2,5 € - abonnement : 35 € (4 pages et dossiers, note de conjoncture et mémento statistique).

© AGRESTE 2012



**Direction régionale de l'alimentation, de l'agriculture et de la forêt de Bourgogne**  
Service régional de l'information statistique et économique (SRISE)

4 bis, rue Hoche - BP 87865

21078 Dijon Cedex

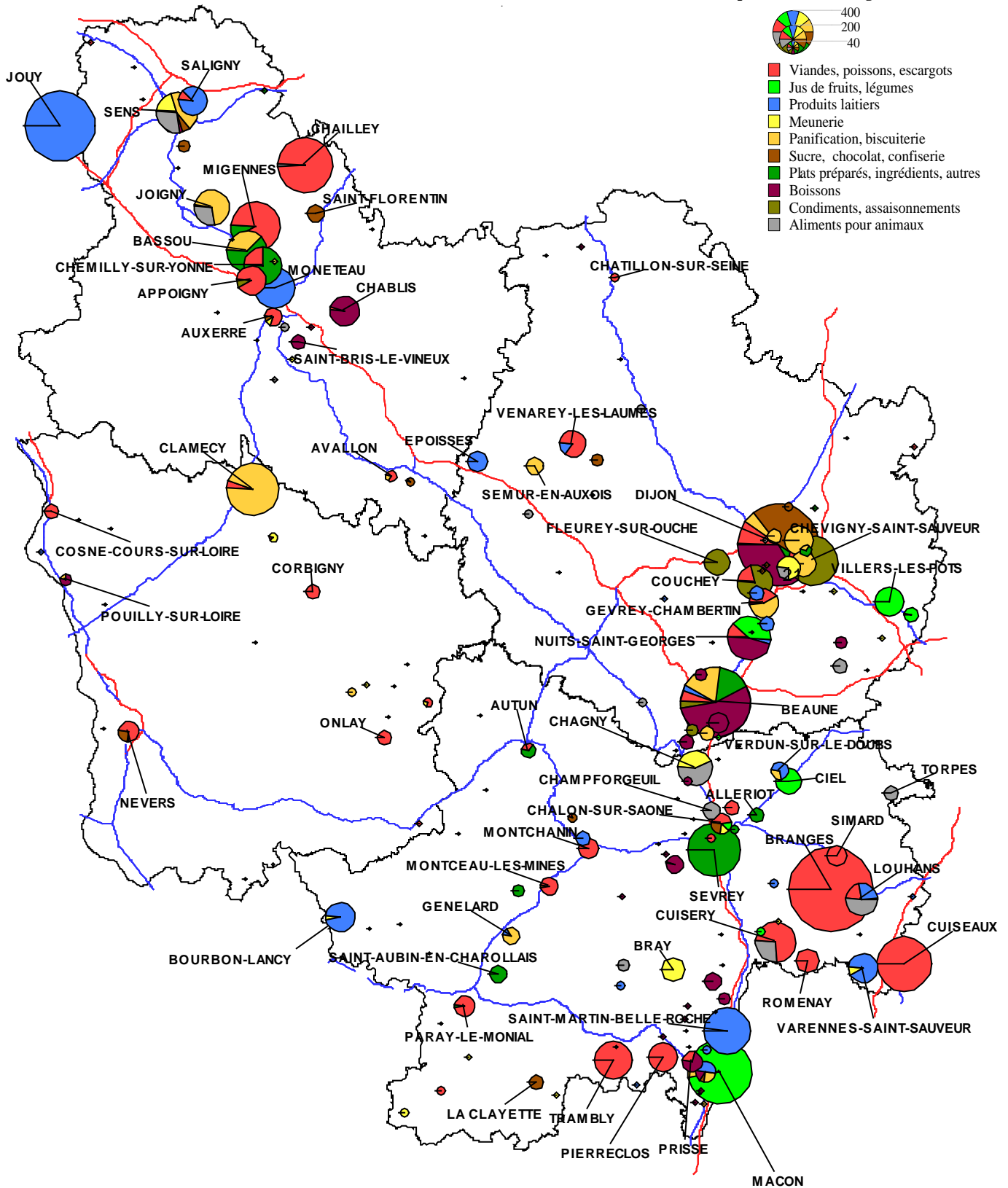
Tél. : 03 80 39 30 12 - Fax : 03 80 39 30 99

Mail : [rise.draaf-bourgogne@agriculture.gouv.fr](mailto:rise.draaf-bourgogne@agriculture.gouv.fr)

Internet : [www.agreste.agriculture.gouv.fr](http://www.agreste.agriculture.gouv.fr)

# Les établissements agroalimentaires de Bourgogne au 31/12/2010

Effectifs salariés par commune et  
par secteurs de l'agroalimentaire



Source : Agreste - Insee CLAP 2010

©IGN-BDCarto®

**Liste des établissements industriels agroalimentaires de 20 salariés et plus en 2010 en Bourgogne, selon l'activité principale exercée (APE)**

Raison sociale	Commune	Effectifs	Raison sociale	Commune	Effectifs
<b>1011Z Transformation et conservation de la viande de boucherie</b>			<b>1071A Fabrication industrielle de pain et de pâtisserie fraîche</b>		
GROUPE BIGARD	CUISEAUX	200 à 499 salariés	GROUPE ELANCIA	GEVREY-CHAMBERTIN	50 à 99 salariés
SICA DE VIANDES DE L'YONNE ET DU LOIRET	MIGENNES	200 à 499 salariés	APPETIT DE FRANCE	TAILLY	20 à 49 salariés
SICA DE VIANDES DE L'YONNE ET DU LOIRET	MONTCHANIN	50 à 99 salariés	ST NICOLAS GOURMET	FONTAINE-LES-DIJON	20 à 49 salariés
GROUPE BIGARD	VENAREY-LES-LAUMES	50 à 99 salariés	<b>1072Z Fabrication de biscuits, biscottes et pâtisseries de conservation</b>		
CHAROLLAIS VIANDES	PARAY-LE-MONIAL	50 à 99 salariés	JACQUET PANIFICATION	CLAMECY	100 à 199 salariés
SICA DE VIANDES DE L'YONNE ET DU LOIRET	CORBIGNY	20 à 49 salariés	BISCUITERIE DU MISTRAL	SEMUR-EN-AUXOIS	20 à 49 salariés
COOPERATIVE ABATTOIRS DE BEAUNE	BEAUNE	20 à 49 salariés	PAIN D'EPICES MULOT ET PETITJEAN	DIJON	20 à 49 salariés
ASBL	MONTCEAU-LES-MINES	20 à 49 salariés	LES DELICES DE JANICE	GENELARD	20 à 49 salariés
<b>1012Z Transformation et conservation de la viande de volailles</b>			<b>1073Z Fabrication de pâtes alimentaires</b>		
LDC BOURGOGNE	BRANGES	500 salariés et plus	<b>1081Z Fabrication de sucre</b>		
DUC	CHAILLEY	200 à 499 salariés	<b>1082Z Fabrication de cacao, chocolat et produits de confiserie</b>		
PALMI D'OR BOURGOGNE	TRAMBLY	100 à 199 salariés	BARRY CALLEBAUT MANUFACT BOURGOGNE	DIJON	200 à 499 salariés
SASU GUILLOT COBREDA	CUISERY	100 à 199 salariés	DOLIS	SAINT-FLORENTIN	50 à 99 salariés
BRESDI	ROMENAY	50 à 99 salariés	LES CHOCOLATS BERNARD DUFOUX	CLAYETTE (LA)	20 à 49 salariés
LAGUILLAUMIE	APPOIGNY	50 à 99 salariés	ANIS DE L ABBAYE DE FLAVIGNY TROUBAT	FLAVIGNY-SUR-OZERAIN	20 à 49 salariés
DUC	CHAILLEY	50 à 99 salariés	ETABLISSEMENTS HU MAURICE SA	VERON	20 à 49 salariés
ETABLISSEMENTS MAIRET	SIMARD	50 à 99 salariés	<b>1083Z Transformation du thé et du café</b>		
<b>1013A Préparation industrielle de produits à base de viandes</b>			<b>1084Z Fabrication de condiments et assaisonnements</b>		
SALAISSONS DU MACONNAIS	PIERRECLOS	100 à 199 salariés	AMORA MAILLE SOCIETE INDUSTRIELLE	CHEVIGNY-SAINT-SAUVEUR	200 à 499 salariés
LES SALAISSONS DIJON.A.SABATIER	DIJON	50 à 99 salariés	SOC EUROPEENNE DE CONDIMENTS	COUCHEY	100 à 199 salariés
SOCIETE ROUX ET COMPAGNIE	GEVREY-CHAMBERTIN	20 à 49 salariés	REINE DE DIJON SAS	FLEUREY-SUR-OUCHE	100 à 199 salariés
LES TERRINES DU MORVAN	ONLAY	20 à 49 salariés	ETABLISSEMENTS FALLOT	BEAUNE	20 à 49 salariés
JULIEN MACK	COUCHEY	20 à 49 salariés	<b>1085Z Fabrication de plats préparés</b>		
SN NIVERNOY	NEVERS	20 à 49 salariés	FESTINS DE BOURGOGNE	CHEMILLY-SUR-YONNE	100 à 199 salariés
SARL BUGAUD	CRISSEY	20 à 49 salariés	GROUPE FRANCAISE DE GASTRONOMIE	BASSOU	100 à 199 salariés
BOURGOGNE SALAISSONS	AUXERRE	20 à 49 salariés	CHAPUIS SURGELES	SAINTE-AUBIN-EN-CHAROLLAIS	20 à 49 salariés
AU JAMBON DE BOURGOGNE	NUITS-SAINT-GEORGES	20 à 49 salariés	EURO DISPAL	ALLEROT	20 à 49 salariés
SALAISSONS CHALONNAISES G. CHAMBADE	CHALON-SUR-SAONE	20 à 49 salariés	CROQUE BOURGOGNE	MIGENNES	20 à 49 salariés
<b>1020Z Transformation et conservation de poissons, crustacés et mollusques</b>			SA MAISON CHAPUIS	SAINTE-AUBIN-EN-CHAROLLAIS	20 à 49 salariés
BOURGOGNE ESCARGOT	CHEVIGNY-SAINT-SAUVEUR	50 à 99 salariés	<b>1086Z Fabrication d'aliments homogénéisés et diététiques</b>		
LE BORVO	CHEMILLY-SUR-YONNE	20 à 49 salariés	LES REPAS SANTE	BEAUNE	50 à 99 salariés
<b>1031Z Transformation et conservation de pommes de terre</b>			<b>1089Z Fabrication d'autres produits alimentaires n.c.a.</b>		
<b>1032Z Préparation de jus de fruits et légumes</b>			DAUNAT BOURGOGNE	SEVREY	200 à 499 salariés
ECKES GRANINI FRANCE SNC	MACON	100 à 199 salariés	EUROGERM	SAINT-APOLLINAIRE	100 à 199 salariés
NUITS SAINT GEORGES PRODUCTION	NUITS-SAINT-GEORGES	50 à 99 salariés	VILLERS	VILLERS-LES-POTS	50 à 99 salariés
TRILEGUMES	AUXONNE	20 à 49 salariés	APIDIS	DIJON	50 à 99 salariés
<b>1039A Autre transformation et conservation de légumes</b>			SOCOVO	SANVIGNES-LES-MINES	20 à 49 salariés
5EME SAISON MACON	MACON	200 à 499 salariés	<b>1091Z Fabrication d'aliments pour animaux de ferme</b>		
VAL DAUCY	CIEL	100 à 199 salariés	PHILICOT	CHAGNY	50 à 99 salariés
SOC DE TRANSFORMATION DE LEGUMES	VILLERS-LES-POTS	50 à 99 salariés	SOC FRANCAISES DE NUTRITION ANIMALE	LOUHANS	50 à 99 salariés
<b>1039B Transformation et conservation de fruits</b>			SANDERS AUREORE	CHAMPFORGEUIL	50 à 99 salariés
<b>1041A Fabrication d'huiles et graisses brutes</b>			SOREAL NUTRITION ANIMALE	JOIGNY	20 à 49 salariés
<b>1041B Fabrication d'huiles et graisses raffinées</b>			ETABLISSEMENTS SIRUGUE	ESBARRRES	20 à 49 salariés
<b>1042Z Fabrication de margarine et graisses comestibles similaires</b>			SARL MAMELLOR	CHARNAY-LES-MACON	20 à 49 salariés
<b>1051A Fabrication de lait liquide et produits frais</b>			SA LAMBIEY MOULIN DES PRES	TORPES	20 à 49 salariés
SENOBLE FRANCE	JOUY	500 salariés et plus	SARL ALIMENTS LAGROST	CHERIZET	20 à 49 salariés
YOPLAIT FRANCE	MONETEAU	200 à 499 salariés	<b>1092Z Fabrication d'aliments pour animaux de compagnie</b>		
<b>1051B Fabrication de beurre</b>			PROVIMI PET FOOD FRANCE	SENS	50 à 99 salariés
<b>1051C Fabrication de fromages</b>			GIRARD ET CIE	CUISERY	50 à 99 salariés
LAITERIE DE BRESSE	VARENNES-SAINT-SAUVEUR	100 à 199 salariés	SAFE	AUGY	20 à 49 salariés
FROMAGERIES TERRES D'OR	BOURBON-LANCY	50 à 99 salariés	<b>1101Z Production de boissons alcooliques distillées</b>		
FROMAGERIE LINCET	SALIGNY	50 à 99 salariés	KRITER BRUT DE BRUT	BEAUNE	100 à 199 salariés
FROMAGERIE BERTHAUT	EPOISSES	50 à 99 salariés	LEJAY LAGOUTE	DIJON	50 à 99 salariés
FROMAGERIE JACQUES DELIN	GILLY-LES-CITEAUX	20 à 49 salariés	PAGES VEDRENNE	NUITS-SAINT-GEORGES	50 à 99 salariés
FROMAGERIE GAUGRY	BROCHON	20 à 49 salariés	SA ETS G.BODUIER	DIJON	50 à 99 salariés
LAITERIE FROMAGERIE GIRARD MAURICE	TORCY	20 à 49 salariés	SA RICARD	DIJON	50 à 99 salariés
FROMAGERS EN BOURGOGNE	VERDUN-SUR-LE-DOUBS	20 à 49 salariés	SOCIETE SUPREX	DIJON	20 à 49 salariés
COMTOISE DE SPECIALITES FROMAGERES	LOUHANS	20 à 49 salariés	<b>1102A Fabrication de vins effervescents</b>		
<b>1051D Fabrication d'autres produits laitiers</b>			KRITER BRUT DE BRUT	BEAUNE	100 à 199 salariés
REGILAIT	SAINTE-MARTIN-BELLE-ROCHE	100 à 199 salariés	LES PETITS FILS DE VEUVE AMBAL	MONTAGNY-LES-BEAUNE	50 à 99 salariés
EUROSERUM	SAINTE-MARTIN-BELLE-ROCHE	100 à 199 salariés	FABUL	SAINTE-BRIS-LE-VINEUX	20 à 49 salariés
<b>1052Z Fabrication de glaces et sorbets</b>			<b>1102B Vinification</b>		
<b>1061A Meunerie</b>			CAVE COOPERATIVE LA CHABLISIENNE	CHABLIS	50 à 99 salariés
MINOTERIE FOREST	BRAY	50 à 99 salariés	SOC COOPERATIVE VINICOLE LUGNY L'AUREORE	LUGNY	50 à 99 salariés
MOULINS JOSEPH NICOT	CHAGNY	50 à 99 salariés	CAVE DES VIGNERONS DU BUXY	BUXY	20 à 49 salariés
MOULINS DUMEE A SENS	SENS	20 à 49 salariés	SCA GPT PRODUCTEURS PRISSE-SOLOGNY-VERZE	PRISSE	20 à 49 salariés
DIJON CEREALES MEUNERIE	LONGVIC	20 à 49 salariés	OLIVIER LEFLAIVE FRERES	PULIGNY-MONTRACHET	20 à 49 salariés
<b>1061B Autres activités du travail du grain</b>			LA CAVE DES HAUTES COTES	BEAUNE	20 à 49 salariés
EXTRUSEL	CHALON-SUR-SAONE	5 à 9 salariés	CAVE DE VIRE	VIRE	20 à 49 salariés
<b>1062Z Fabrication de produits amylacés</b>			<b>1103Z Fabrication de cidre et de vins de fruits</b>		
<b>1071A Fabrication industrielle de pain et de pâtisserie fraîche</b>			<b>1104Z Production d'autres boissons fermentées non distillées</b>		
JACQUET PANIFICATION	CLAMECY	100 à 199 salariés	<b>1105Z Fabrication de bière</b>		
BEAUNE BRICOCHE	BEAUNE	100 à 199 salariés	<b>1106Z Fabrication de malt</b>		
JOVID'OR	JOIGNY	100 à 199 salariés	MALTERIES FRANCO BELGES	BRAZEY-EN-PLAINE	20 à 49 salariés
PATI-PRESTIGE BOURGOGNE	SENNECEY-LES-DIJON	50 à 99 salariés	<b>1107A Industrie des eaux de table</b>		
SOCIETE DE VIENNOISERIE FINE	SENS	50 à 99 salariés	<b>1107B Production de boissons rafraîchissantes</b>		
LA BELLE CROUSTELINE	BASSOU	50 à 99 salariés	<b>1200Z Fabrication de produits à base de tabac</b>		