

N° 2018-C12

Octobre 2018

AGRESTE Centre-Val de Loire

Conjoncture



Conjoncture élevage

octobre 2018



MINISTÈRE
DE L'AGRICULTURE
ET DE
L'ALIMENTATION



L'ESSENTIEL

Les marchés sont calmes en cette période de rentrée. Les cours des bovins se maintiennent grâce à un équilibre de l'offre et de la demande, hormis pour les veaux de boucherie, dont les cours progressent légèrement. Le marché du porc charcutier ne semble pas encore perturbé par les cas de peste porcine africaine déclarés en Belgique, et les cours se maintiennent. Les prix de l'agneau se stabilisent, alors que les prix des broutards et les exportations dégringolent. Les abattages régionaux continuent d'augmenter dans la plupart des catégories.

Les abattages

Abattages contrôlés des animaux en Centre-Val de Loire

Données corrigées des variations journalières d'abattages

Tonnes	Août 2018	Évolution août/juillet 2018 %	Évolution août 2018/2017 %	Cumul janvier à août 2018	Évolution cumul janvier à août 2018/2017 %
Gros bovins mâles	49	25,6	88,5	401	42,2
Vaches	374	13,3	5,6	2 908	2,4
Total génisses	185	0,5	- 14,0	1 764	2,2
Total bovins 12 mois ou moins	35	- 14,6	- 12,5	360	- 4,8
Total bovins	643	8,2	1,3	5 433	4,0
Total ovins	52	10,6	15,6	330	5,8
Total porcins*	s	s	s	s	s
Poulets et coquelets	1 752	- 2,3	- 3,6	14 416	3,5
Dindes	3 232	- 5,6	9,2	26 850	9,7
Pintades	22	- 15,4	- 8,3	274	2,2
Canards	2	100,0	0,0	14	- 12,5
Total volailles	5 008	- 4,5	4,2	41 554	7,4
Ensemble	5 703	- 4,0	3,0	47 317	7

* Les abattages régionaux de porcins sont couverts par le secret statistique (s)

Source : Agreste - BDNI et enquête auprès des abattoirs

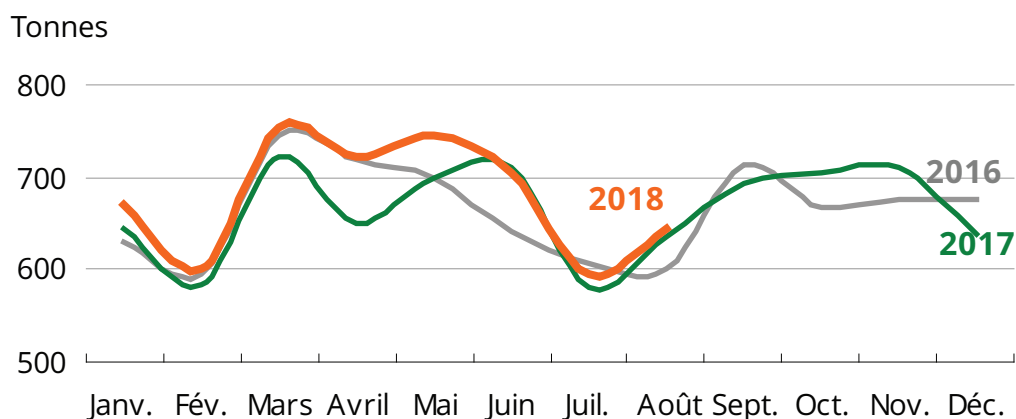
En cumul annuel, les abattages régionaux de bovins, d'ovins et de volailles augmentent de presque 7 %. Par rapport à juillet 2018, la hausse est variable selon les catégories. Les abattages de bovins augmentent en

prévision de la rentrée scolaire (+ 8,2 %). Les abattages d'ovins progressent également grâce à la fête musulmane de l'Aïd-el-Kébir (+ 10,6 %).

Les abattages régionaux progressent toujours

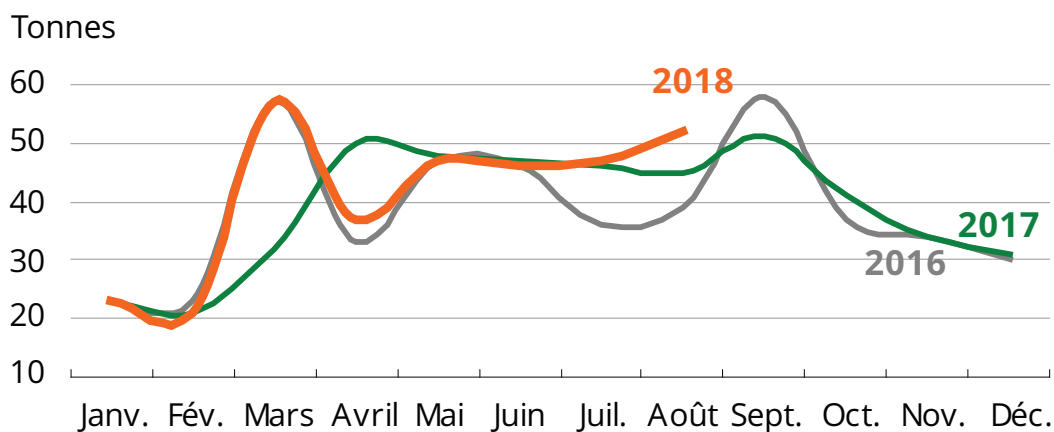
Les abattages

Bovins



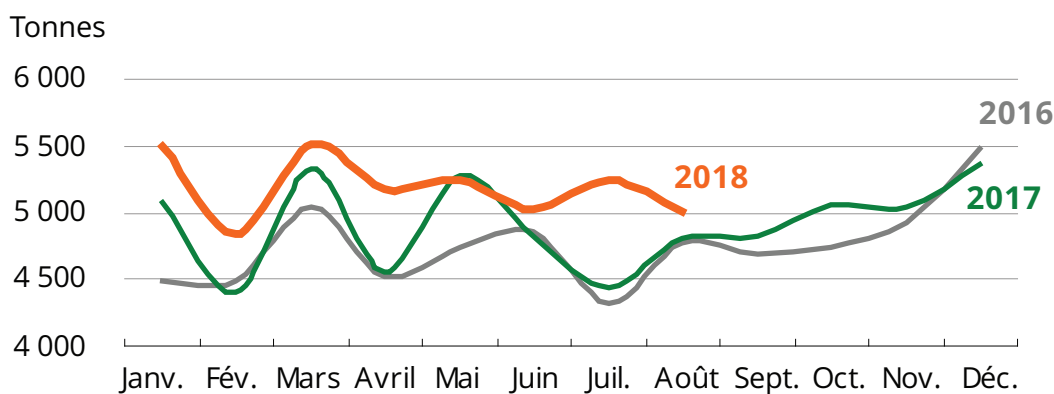
Source : Agreste - BDN

Ovins



Source : Agreste - Enquête auprès des abattoirs

Volailles *



* comprend poulets et coquelets, dindes, pintades et canards

Source : Agreste - Enquête auprès des abattoirs

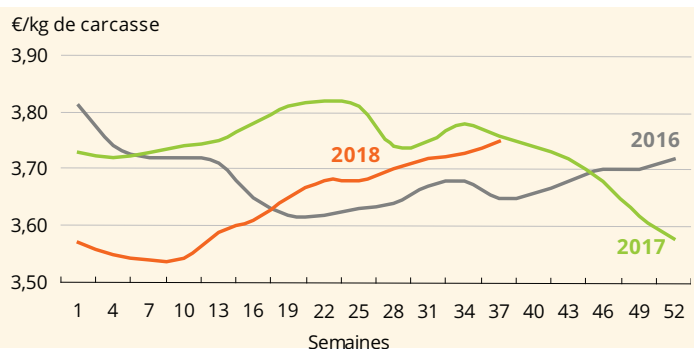
Les cotations des animaux de boucherie

Les cours des gros bovins restent stables

La demande est moins importante après la rentrée scolaire, tout comme l'offre en cette période de fin d'ensilage. Le commerce est calme, l'offre et la demande sont en équilibre.

Les cours des **vaches « R »**, entrée abattoir, restent stables avec 3,75 €/kg de carcasse en semaine 37, prix proches de ceux pratiqués en septembre 2017. Au marché de Chateaufort, les prix des vaches R en vif se sont négociés autour de 3,63 €/kg de carcasse au cours du mois de septembre.

Vaches à viande catégorie R - Bassin Centre-Est



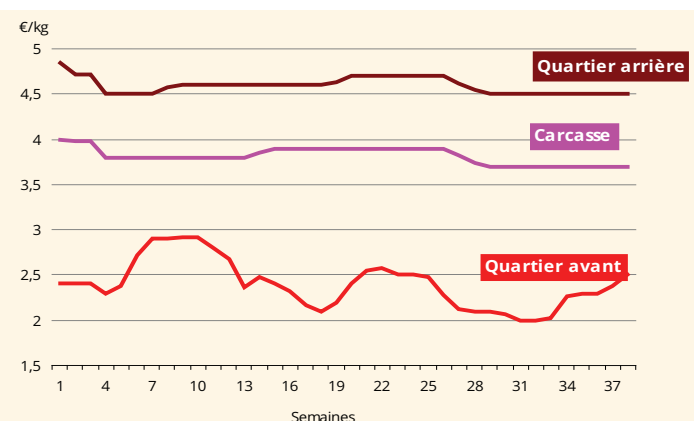
Source : FranceAgriMer

Évolution du cours de la vache "R" en septembre 2018 par rapport à :

Août 2018 (semaine 34)	Septembre 2017 (semaine 37)
0,5 %	- 0,3 %

Au marché de Rungis, les prix sont stables pour les carcasses et les quartiers arrière. Ceux des quartiers avant augmentent à cause d'une demande plus importante.

Vache catégorie R - Cotations Rungis 2018



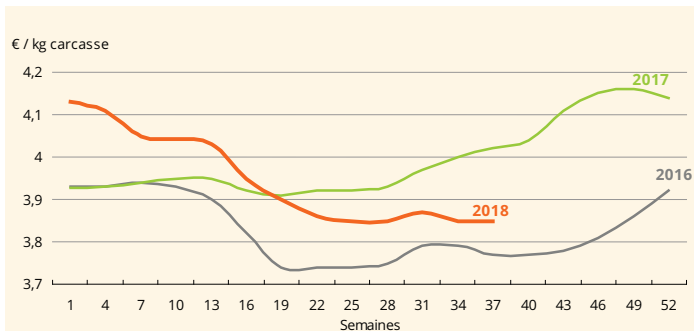
Source : FranceAgrimer - RNM

L'offre réduite et la demande italienne faible maintiennent les prix **des jeunes bovins « U »** à 3,85 €/kg de carcasse en semaine 37. Les cours sont inférieurs de plus de 4 % par rapport à l'année dernière, ce qui inquiète les éleveurs.

Évolution du cours des jeunes bovins U en septembre 2018 par rapport à :

Août 2018 (semaine 34)	Septembre 2017 (semaine 37)
0,0 %	- 4,2 %

Jeunes bovins viande (Catégorie U) Centre Est

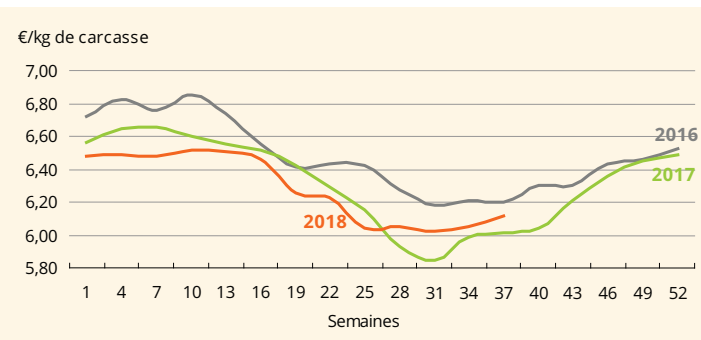


Source : FranceAgriMer

Après une baisse saisonnière importante, le cours des **veaux de boucherie** repart légèrement à la hausse. Ils cotent 6,07 € kg/carcasse en semaine 37 et gagnent presque 2 % par rapport à septembre 2017.

Évolution du cours des jeunes bovins U en septembre 2018 par rapport à :	
Août 2018 (semaine 34)	Septembre 2017 (semaine 37)
1,2 %	1,8 %

Veaux (catégorie rosé clair R) - Bassin Sud

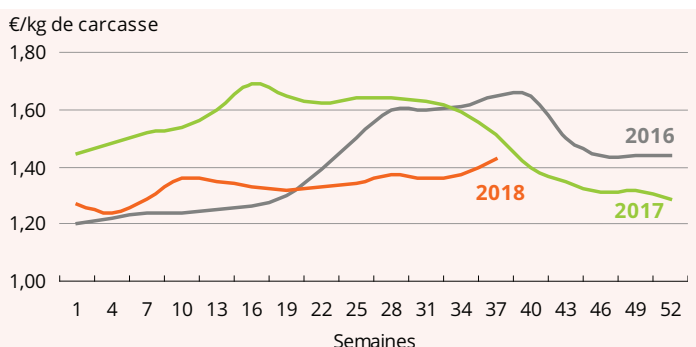


Source : FranceAgriMer

Les cours augmentent malgré un climat chahuté

La demande importante en début de ce mois de rentrée permet au cours du **porc charcutier** d'augmenter de 4,4 %. Il cote 1,43 €/kg de carcasse en semaine 37. La tendance s'assombrit en seconde quinzaine du mois avec l'arrivée de la peste porcine en Belgique : les prix risquent de repartir à la baisse. Les cours s'effondrent en Allemagne avec une offre soutenue qui permet aux abatteurs de faire pression sur les prix. En Espagne, les prix restent stables et cotent à 1,52 kg de carcasse en semaine 37.

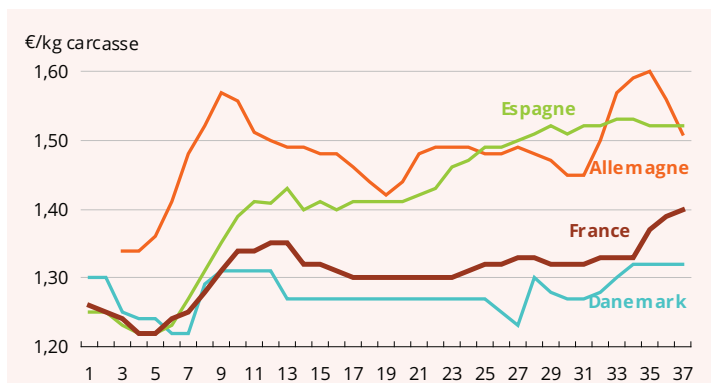
Porcs charcutiers (Classe E) - Nantes



Source : FranceAgriMer

Évolution du cours du porc charcutier en septembre 2018 par rapport à :	
Août 2018 (semaine 34)	Septembre 2017 (semaine 37)
4,4 %	- 5,3 %

Prix communautaire du porc abattu classe E en 2018

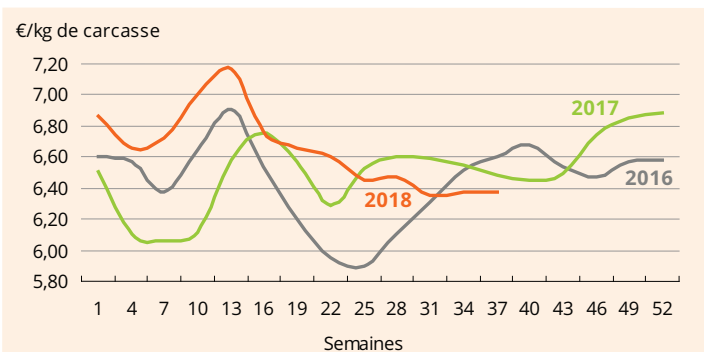


Source : Commission européenne

Les cours de l'agneau se stabilisent

La consommation de viande **d'agneau** recule et le marché est peu dynamique. Les animaux élevés au pâturage souffrent de la sécheresse et la qualité n'est pas au rendez-vous. Cependant, les agneaux de qualité trouvent facilement preneur, ce qui permet de maintenir les cours. En semaine 37, ils cotent à 6,39 €/kg carcasse (catégorie couvert R 16-19 kg).

Agneaux (Couvert R 16-19 kg) - Bassin Nord



Source : FranceAgriMer

Évolution du cours de l'agneau en septembre 2018 par rapport à :

Août 2018 (semaine 34)	Septembre 2017 (semaine 37)
0,2 %	-1,5

Les cours des broutards sont en baisse

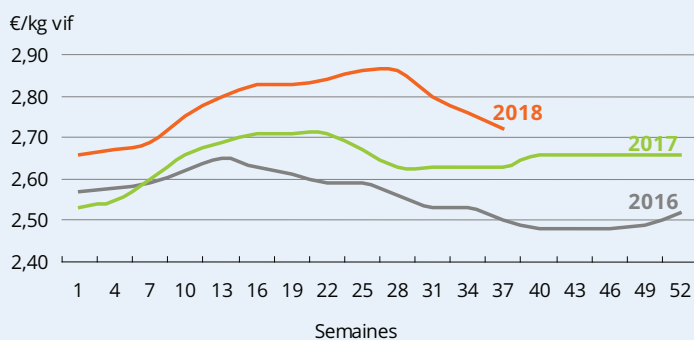
Les prix des **broutards** diminuent, surtout pour les charolais. La production globale baisse à la suite d'une réduction des cheptels allaitants. Mais les animaux sont vendus plus précocement à cause du manque de fourrage. L'offre augmente avec pour conséquence une baisse des cours en raison de la faiblesse de la demande. Les animaux vaccinés contre la FCO restent très demandés pour l'exportation vers l'Italie et l'offre est insuffisante. En semaine 37, les limousins cotent 2,70 € par kilo vif, contre 2,82 € pour les charolais.

Au marché au cadran de Châteaumeillant, l'offre est de bonne qualité mais les cours s'érodent pour les sujets les plus lourds. Les animaux vaccinés FCO sont, là encore, en effectif insuffisant.

Évolution du cours des broutards en septembre 2018 par rapport à :

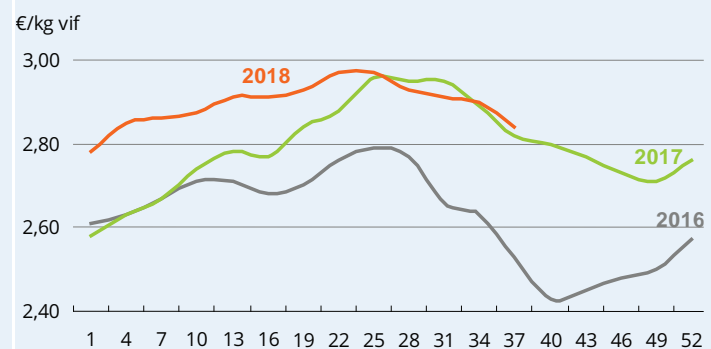
	Août 2018 (semaine 34)	Septembre 2017 (semaine 37)
Limousins	-1,4 %	3,4 %
Charolais	-2,1 %	0,7 %

Broutards limousins (6-12 mois cat. U 350 kg) - Limoges



Source : FranceAgriMer

Broutards charolais (6-12 mois cat. U 300 kg) - Dijon



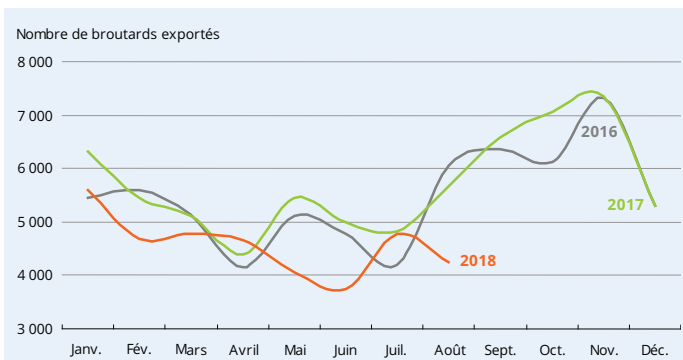
Source : FranceAgriMer

Les exportations de broutards

Les exportations de broutards chutent

Les exportations de broutards ont chuté durant le mois d'août, la chaleur freinant le transport des animaux. Le nombre de broutards vaccinés FCO 4 et 8 augmente : ils sont très recherchés par les Italiens et les Allemands. Cependant, les débouchés manquent à la suite de la fermeture du marché algérien et la dévaluation de la livre turque. De plus, il n'y a pas eu d'exportations vers l'Espagne la semaine de l'Assomption, en raison du jour férié.

Broutards exportés

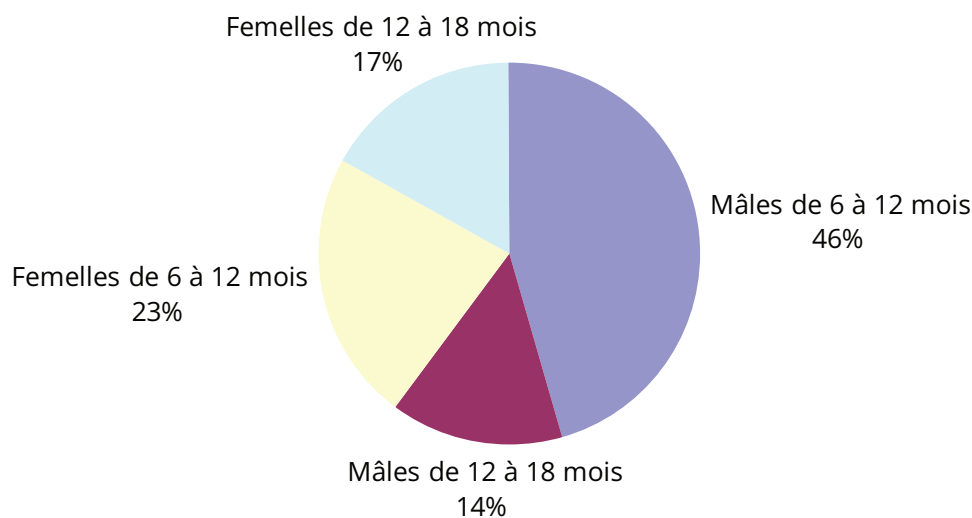


Source : MAA - BDNI

Évolution du nombre de broutards exportés en août 2018 par rapport à :

Juillet 2018	Août 2017
- 11,1 %	- 25,0 %

Catégories des broutards en Centre-Val de Loire exportés en 2018



La répartition est stable d'une année à l'autre. Les mâles de 6 à 12 mois représentent 46 % des broutards du Centre-Val de Loire exportés en 2018.

Les données concernant les abattages sont issues d'une enquête mensuelle réalisée par le service de la statistique et de la prospective (SSP) auprès des abattoirs pour les ovins, les porcins et les volailles. Pour les bovins, les données sont extraites de la BDNI, par le SSP, depuis début 2017 et ont été rétro-polées pour les années allant de 2016 à 2012.

Les cotations sont fournies par FranceAgriMer à partir des informations collectées auprès des opérateurs professionnels.



Méthodologie

Les cotations hebdomadaires des viandes transmises par les services de FranceAgriMer sont représentatives de l'état du marché une semaine donnée. Elles sont exploitées selon deux modalités dans cette publication. Le commentaire valorise la cotation d'une semaine dont le numéro est alors précisément indiqué : « 3,75 €/kg de carcasse en semaine 37 ». S'il s'agit de comparaisons sur des durées longues telles que le mois ou l'année précédente, dans ce cas une moyenne mobile arithmétique est privilégiée et le mois est précisé : « septembre 2017 (semaine 37) » signifie qu'une moyenne des semaines 36 à 38 est effectuée et choisie pour être représentative de la tendance de cette période.

Agreste : la statistique agricole

Direction régionale de l'alimentation, de l'agriculture et de la forêt
Service régional de l'information statistique et économique

Cité administrative Coligny
131, rue du faubourg Bannier
45042 Orléans Cédex 1
Tél : 02.38.77.40.60 - Fax : 02.38.77.40.69
Courriel : srise.draaf-centre-val-de-loire@agriculture.gouv.fr
Site : draaf-centre-val-de-loire.agriculture.gouv.fr

Directeur de publication : Jean-Roch GAILLET
Rédacteur en chef : Gaëtan BUISSON
Rédactrice : Anaïs POU MOT
Secrétaire de rédaction : Pascal CONNIN
Composition : Florence FAURE
Crédit photo : ©Cheick.saidou/Min.Agri.Fr,
©Pascal Xicluna/Min.Agri.Fr,
©Xavier Remongin/Min.agri.fr

Prix : 2,50 €
ISSN : 2551-7651
Dépôt légal : à parution
Parution : octobre 2018

