

N° 2018-C9

Juillet 2018

AGRESTE Centre-Val de Loire

Conjoncture



Conjoncture élevage

Juillet 2018



Liberté • Égalité • Fraternité
RÉPUBLIQUE FRANÇAISE

MINISTÈRE
DE L'AGRICULTURE
ET DE
L'ALIMENTATION

L'ESSENTIEL

Les éleveurs privilégient les travaux des champs et délaissent les marchés. Les apports plus mesurés stabilisent les cours des bovins de boucherie et maintiennent le commerce des brouillards florissant. Les cours de l'agneau résistent malgré la concurrence. À l'inverse, ceux des veaux chutent fortement. L'activité d'abattage poursuit sa progression dans toutes les catégories.

Les abattages

Abattages contrôlés des animaux en Centre-Val de Loire

Données corrigées des variations journalières d'abattages

Tonnes	Mai 2018	Évolution mai/avril 2018 %	Évolution mai 2018/2017 %	Cumul janvier à mai 2018	Évolution cumul janvier à mai 2018/2017 %
Gros bovins mâles	67	26,4	63,4	265	38,9
Vaches	380	5,8	2,2	1 826	2,5
Total génisses	251	- 3,1	8,2	1 157	8,0
Total bovins 12 mois ou moins	46	- 11,5	- 16,4	243	- 2,4
Total bovins	744	2,9	6,3	3 491	5,9
Total ovins	47	27,0	- 2,1	185	6,3
Total porcins*	s	s	s	s	s
Poulets et coquelets	1 797	- 0,9	- 0,7	9 071	3,2
Dindes	3 413	2,7	- 0,6	16 992	8,7
Pintades	37	2,8	8,8	196	1,0
Canards	2	0,0	0,0	9	- 10,0
Total volailles	5 249	1,5	- 0,6	26 268	6,7
Ensemble	6 040	1,8	0,2	29 944	6,6

* Les abattages régionaux de porcins sont couverts par le secret statistique (s)

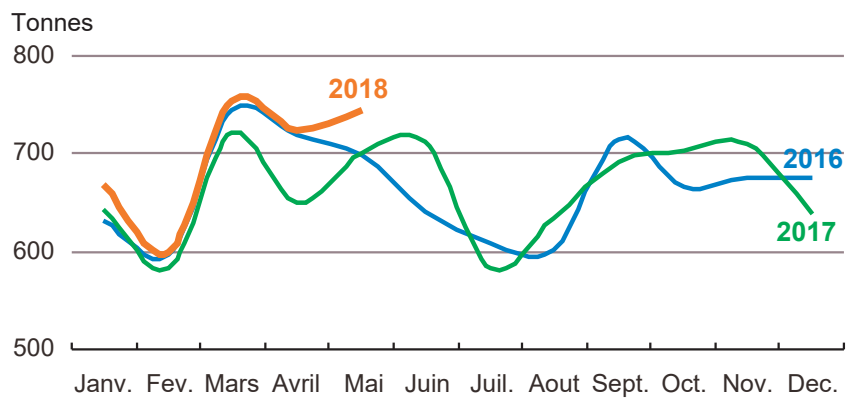
Source : Agreste - BDNI et enquête auprès des abattoirs

Les abattages régionaux progressent encore

En cumul annuel, les abattages régionaux de bovins, d'ovins et de volailles augmentent d'environ 6 %. Par rapport à avril 2018,

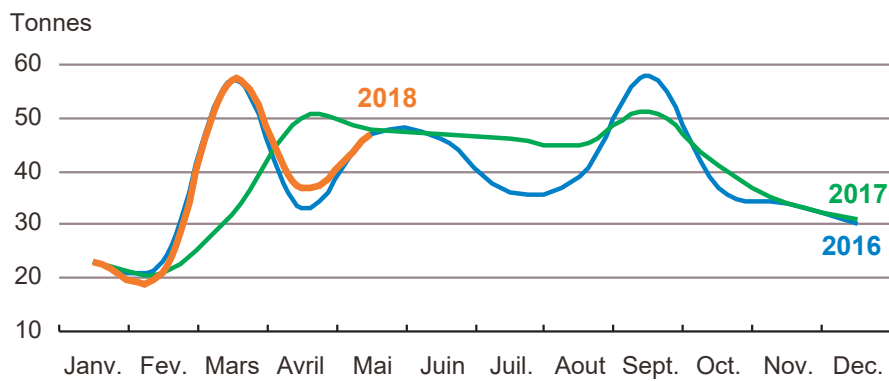
la hausse est variable selon les catégories. Les abattages d'ovins ont bénéficié de la période du Ramadan (+ 27 %).

Bovins



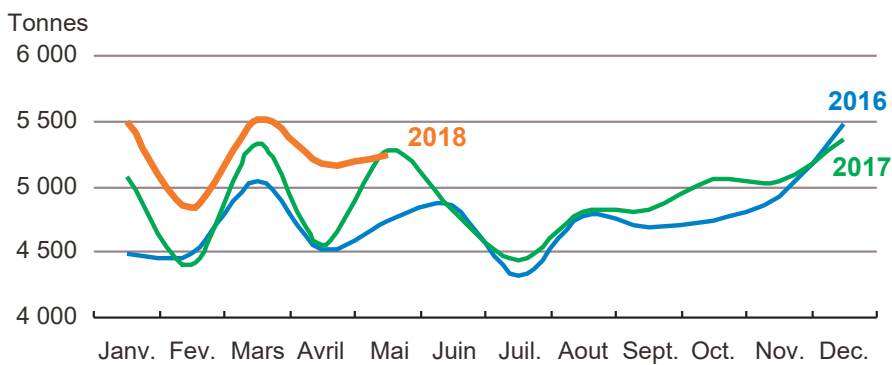
Source : Agreste - BDN

Ovins



Source : Agreste - Enquête auprès des abattoirs

Volailles *



Source : Agreste - Enquête auprès des abattoirs

* comprend poulets et coquelets, dindes, pintades et canards

Le cheptel bovin régional

Orientation du troupeau	Catégorie	Effectif en mai 2018	Évolution mai 2018 mai 2017 %
ALLAITANT	Génisse	198 859	- 3
	Mâle	102 373	- 2
	Vache	192 379	- 2
LAITIER	Génisse	49 995	- 4
	Mâle	6 239	10
	Vache	58 179	- 1
TOTAL		608 024	- 2,3

Source : Agreste - BDNI

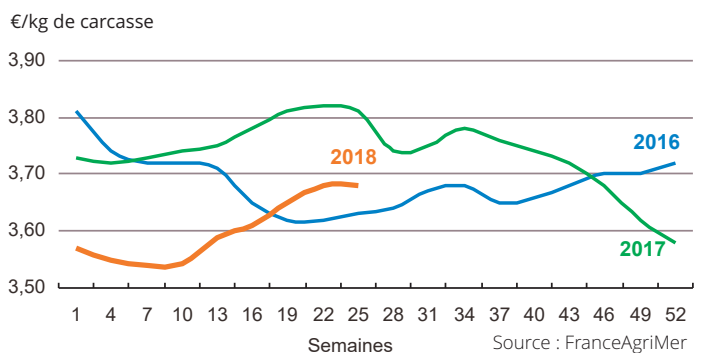
Les cotations des animaux de boucherie

Les cours des gros bovins se stabilisent

La fin de l'année scolaire contribue au recul de la consommation. Les abattoirs ont des stocks et sont moins demandeurs. L'équilibre s'établit grâce à une offre en repli, en rapport avec le début des travaux d'été (fauchage, moissons...).

Les cours des **vaches « R »**, entrée abattoir, restent stables avec 3,69 €/kg de carcasse en semaine 26. Ils restent encore inférieurs de plus de 3 % à ceux de juin 2017. Au marché de Sancoins, les prix des vaches R en vif se sont négociés autour de 3,55 €/kg de carcasse au cours du mois de juin.

Vaches à viande catégorie R - Bassin Centre-Est



Évolution du cours de la vache "R" en juin 2018 par rapport à :

Mai 2018 (semaine 22)

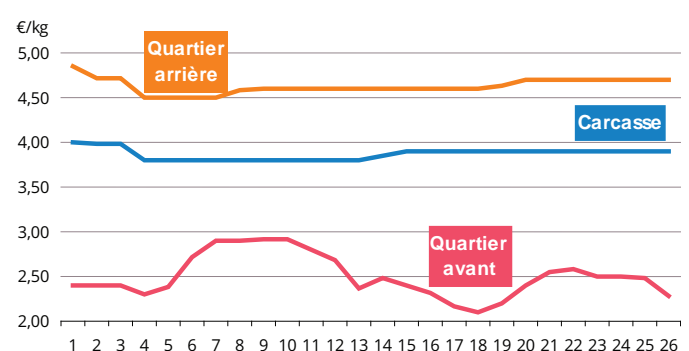
Juin 2017 (semaine 25)

0,0 %

- 3,4 %

Au marché de Rungis, les échanges sont stationnaires pour les carcasses et les quartiers arrière. Les quartiers avant peinent à trouver preneur et leurs prix baissent.

Vache catégorie R - Cotations Rungis



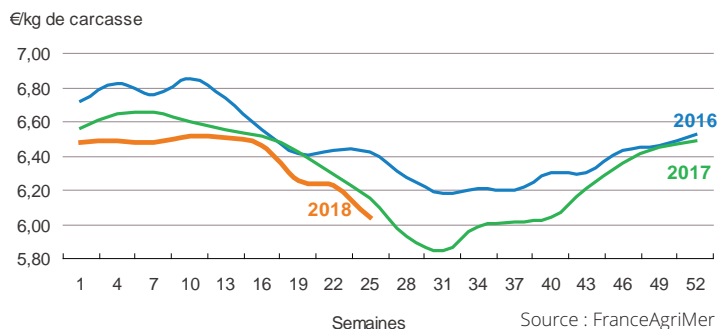
La morosité du marché de l'exportation et la concurrence espagnole maintiennent la pression sur les cours des jeunes bovins « U ». Les prix restent égaux à ceux du mois précédent grâce au manque de disponibilités. Ils s'affichent à 3,86 €/kg de carcasse en semaine 26. L'écart par rapport à l'année précédente se creuse et atteint presque - 2 %.

Évolution du cours des jeunes bovins U en juin 2018 par rapport à :	
Mai 2018 (semaine 22)	juin 2017 (semaine 25)
- 0,3 %	- 1,8 %

La baisse saisonnière des cours des **veaux de boucherie** s'accroît d'année en année. La concurrence hollandaise perturbe le marché intérieur en entraînant des retards de sorties. Ils cotent 6,00 € /kg/carcasse en semaine 26, et perdent 3 % par rapport à mai 2018.

Veaux catégorie rosé clair R - Bassin Sud

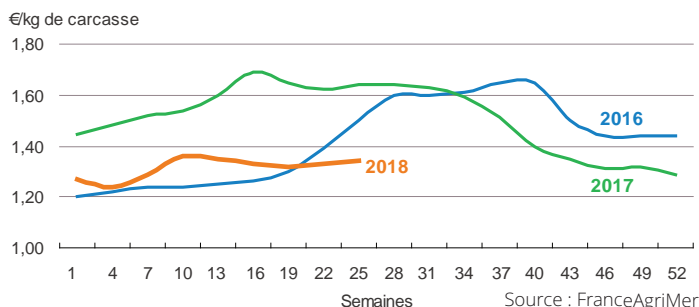
Évolution du cours des veaux de boucherie en juin 2018 par rapport à :	
Mai 2018 (semaine 22)	Juin 2017 (semaine 25)
- 3,0 %	- 1,8 %



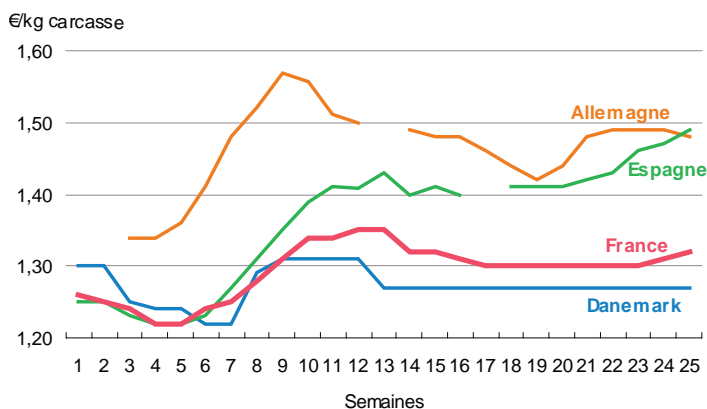
Léger mieux pour les cours du porc

La météo pluvieuse de la première quinzaine de juin n'a pas encouragé la consommation de produits de grillades. Les cours du **porc charcutier** se sont maintenus péniblement. La tendance s'est inversée en fin de mois, avec une demande en hausse et un repli de l'offre. Les tarifs ont progressé de près de 1 %. Ils cotent 1,34 €/kg de carcasse en semaine 26. En Espagne, les prix repartent aussi à la hausse, tandis qu'ils régressent en Allemagne. Les abatteurs d'outre-Rhin refusent de payer le prix demandé par les éleveurs.

Porcs charcutiers (Classe E) - Nantes



Prix communautaire du porc abattu classe E en 2018



Évolution du cours du porc charcutier en juin 2018 par rapport à :	
Mai 2018 (semaine 22)	Juin 2017 (semaine 16)
0,8 %	- 18,3 %

Les cours de l'agneau déclinent

Les importations, très concurrentielles, en provenance du Royaume-Uni et de l'Espagne pèsent sur les cours de l'agneau français.

Cette année, la baisse saisonnière a été freinée grâce au regain de consommation pendant le Ramadan. En juin, la météo n'a pas favorisé la demande, seule la réduction de l'offre a permis de stabiliser les prix.

En semaine 26, ils cotent 6,46 €/kg carcasse (catégorie couvert R 16-19 kg).

Évolution du cours de l'agneau en juin 2018 par rapport à :

Mai 2018 (semaine 22)	Juin 2017 (semaine 25)
- 2,3 %	- 1,2 %

Les cours des broutards progressent

Les cours des **broutards** augmentent, surtout pour les limousins.

Les disponibilités s'amenuisent alors que la demande à l'export est en hausse.

Les broutards français sont très recherchés, surtout ceux vaccinés FCO 4 et 8 depuis plus de 60 jours.

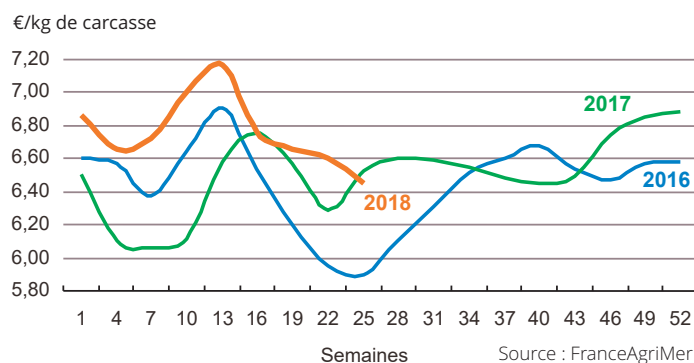
Les acheteurs sont contraints d'accepter la hausse des tarifs et n'ont pas les moyens de peser sur les prix. En semaine 26, les limousins cotent 2,86 € par kilo vif, contre 2,97 € pour les charolais.

Au marché au cadran de Châteaumeillant, le commerce est dynamique avec un pourcentage au moins de 95 % d'animaux vendus. Les apports manquent et les cours s'élèvent.

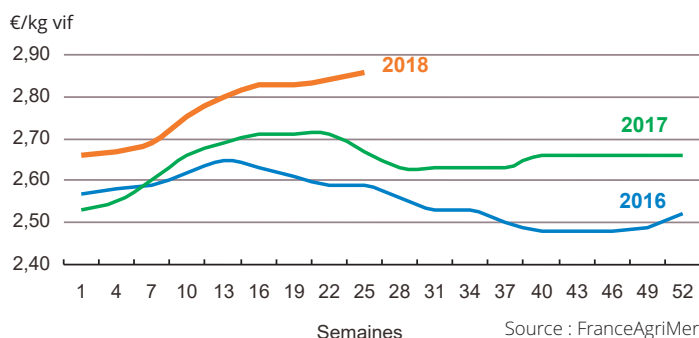
Évolution du cours des broutards en juin 2018 par rapport à :

	Mai 2018 (semaine 22)	Juin 2017 (semaine 25)
Limousins	0,7 %	7,1 %
Charolais	0,0 %	0,3 %

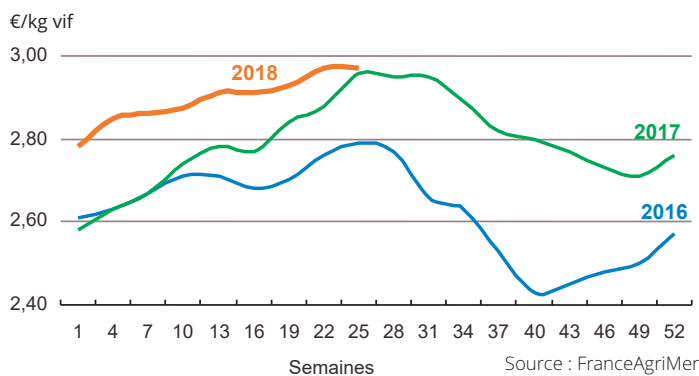
Agneaux (Couvert R 16-19 kg) - Bassin Nord



Broutards limousins (6-12 mois cat. U 350 kg) - Limoges



Broutards charolais (6-12 mois cat. U 300 kg) - Dijon

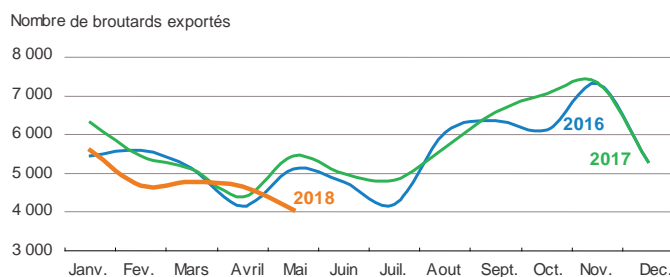


Les exports de broutards

Repli marqué des exports de broutards

Les exports de broutards ont fortement reculé. Pourtant, ce ne sont pas les débouchés qui manquent. L'Espagne, l'Allemagne, l'Algérie ou la Turquie sont demandeurs. Mais les exportateurs peinent à satisfaire les commandes. Les disponibilités régressent et tous les broutards ne sont pas vaccinés contre la FCO 4 et 8. De plus, en mai, les nombreux jours fériés ont perturbé les marchés.

Exports de broutards

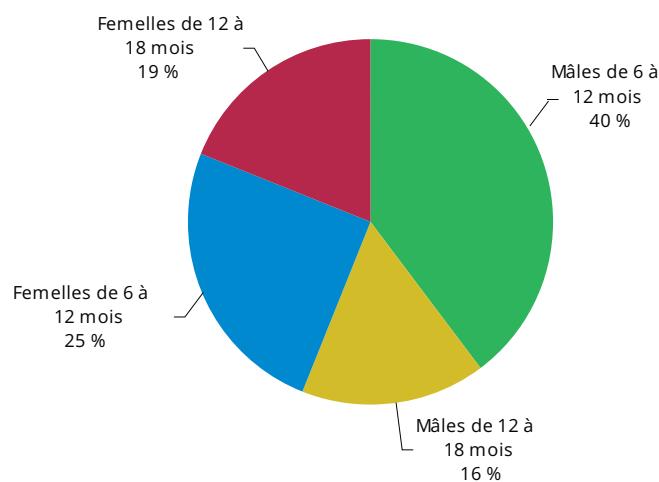


Source : MAA - BDNI

Évolution du nombre de broutards exportés en mai 2018 par rapport à :

Avril 2018	Mai 2017
- 12,9 %	- 25,6 %

Catégorie des broutards régionaux exportés en 2018



Source : MAA - BDNI

Cette répartition est stable d'une année à l'autre.

Les données concernant les abattages sont issues d'une enquête mensuelle réalisée par le service de la statistique et de la prospective (SSP) auprès des abattoirs pour les ovins, les porcins et les volailles. Pour les bovins, les données sont extraites de la BDNI, par le SSP, depuis début 2017 et ont été rétro-polées pour les années allant de 2016 à 2012.

Les cotations sont fournies par FranceAgriMer à partir des informations collectées auprès des opérateurs professionnels.



Méthodologie

Les cotations hebdomadaires des viandes transmises par les services de FranceAgriMer sont représentatives de l'état du marché une semaine donnée. Elles sont exploitées selon deux modalités dans cette publication. Le commentaire valorise la cotation d'une semaine dont le numéro est alors précisément indiqué : « 3,69 €/kg de carcasse en semaine 26 ». S'il s'agit de comparaisons sur des durées longues telles que le mois ou l'année précédente, dans ce cas une moyenne mobile arithmétique est privilégiée et le mois est précisé : « mai 2017 (semaine 25) » signifie qu'une moyenne des semaines 24 à 26 est effectuée et choisie pour être représentative de la tendance de cette période.

Agreste : la statistique agricole

Direction régionale de l'alimentation, de l'agriculture et de la forêt
Service régional de l'information statistique et économique

Cité administrative Coligny
131, rue du faubourg Bannier
45042 Orléans Cédex 1
Tél : 02.38.77.40.60 - Fax : 02.38.77.40.69
Courriel : srise.draaf-centre-val-de-loire@agriculture.gouv.fr
Site : draaf-centre-val-de-loire.agriculture.gouv.fr

Directeur de publication : Jean-Roch GAILLET
Rédacteur en chef : Gaëtan BUISSON
Rédactrice : Pascale MACIEJEWski
Secrétaire de rédaction : Pascal CONNIN
Composition : Florence FAURE
Crédit photo : ©Cheick.saidou/Min.Agri.Fr,
©Pascal Xicluna/Min.Agri.Fr,
©Xavier Remongin/Min.agri.fr

Prix : 2,50 €
ISSN : 2551-7651
Dépôt légal : à parution
Parution : juillet 2018

