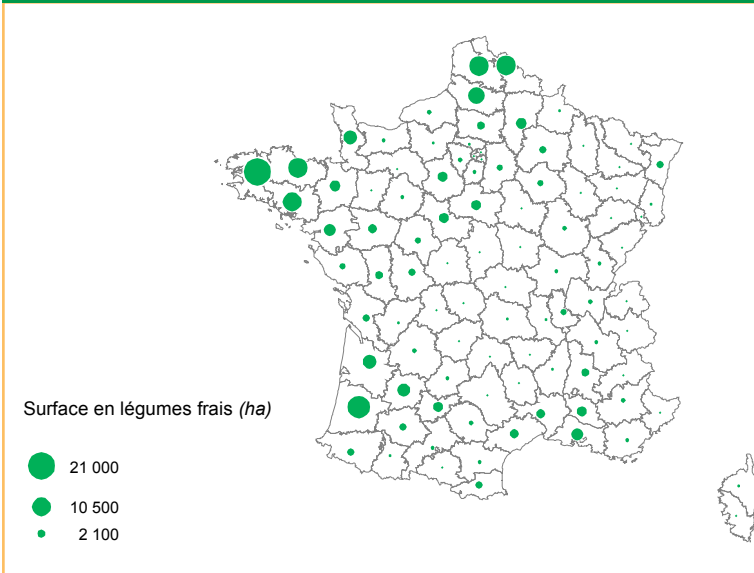




Surface en légumes frais en 2010



Source : Agreste, Draaf Bretagne, recensement agricole 2010

La Bretagne est la première région française dans le secteur légumier employant pour la production de légumes environ 11 200 actifs (en équivalent temps plein) et pour la transformation près de 4 000 salariés.

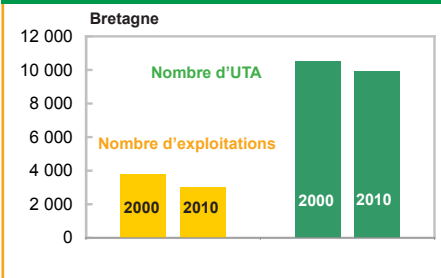
Le recensement agricole de 2010 dénombre un total de 4 210 exploitations bretonnes ayant produit des légumes au cours de la campagne 2009-2010, sur une superficie de 48 000 ha. Les choux-fleurs, artichauts, haricots verts et petits pois restent les légumes les plus cultivés. À cela s'ajoutent la tomate sous serre, le haricot coco de Paimpol, l'oignon rosé de Roscoff, la carotte, la salade, l'échalote et le poireau.

En France, près du quart des surfaces légumières sont implantées en Bretagne

Surface cultivée en 2010	Part Bretagne / France métro.	Rang national
Côtes-d'Armor	6 %	3 ^e dép.
Finistère	10 %	1 ^{er} dép.
Ille-et-Vilaine	2 %	14 ^e dép.
Morbihan	5 %	6 ^e dép.
Bretagne	24 %	1^{ère} région

Source : Source : Agreste, Draaf Bretagne, recensement agricole 2010

Entre 2000 et 2010, l'emploi diminue de 6 %



Source : Agreste, Draaf Bretagne, recensements agricoles

Les produits bretons alimentent les marchés nationaux et européens : choux-fleurs, tomates, artichauts, échalotes...

Bretagne	Production (en tonnes)			Évolution (en %)		Part Bretagne / France (en %)
	2000	2013	2014	2014/2013	2014/moy. 2009-2013	2014
Choux-fleurs	289 584	284 736	250 321	- 12,1	- 12,7	81,9
Tomates	129 362	194 385	212 202	9,2	5,5	27,9
Artichauts	48 596	30 271	28 981	- 4,3	- 26,5	79,2
Échalotes	33 316	43 658	41 080	- 5,9	- 8,8	77,6

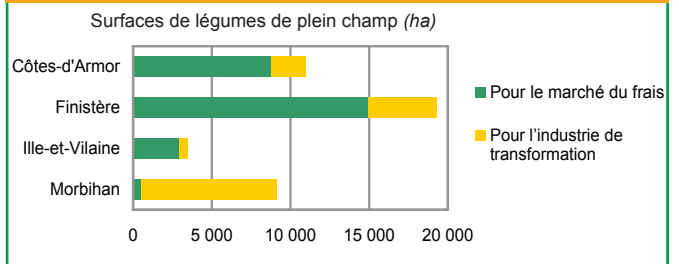
Source : Agreste, Draaf Bretagne, statistique agricole annuelle définitive jusqu'en 2013, semi-définitive 2014

Les structures s'orientent davantage vers les légumes sous serre et le maraîchage

Bretagne	2000	2010	Évolution
Nombre d'exploitations légumières	5 997	4 210	- 30 %
<i>dont avec légumes</i>			
- sous serres en frais	245	280	14 %
- de plein champ pour le frais	3 053	2 060	- 33 %
- de plein champ pour l'industrie	2 205	1 440	- 35 %
- en maraîchage	317	320	1 %

Source : Agreste, Draaf Bretagne, recensements agricoles

Le Finistère est le premier département breton pour les légumes de plein champ



Source : Agreste, Draaf Bretagne, recensement agricole 2010



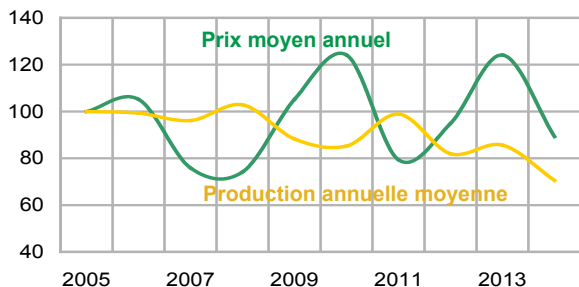


Entre 2005 et 2014, la production de choux-fleurs diminue de plus d'un tiers

Base 100 en 2005

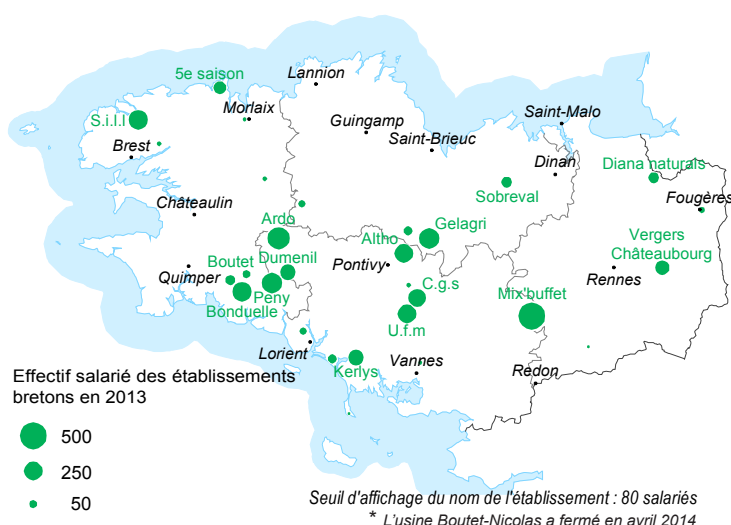
Prix moyen du chou-fleur calibre gros 2005 : 0,55 €/tête

Récolte annuelle de choux-fleurs (tous calibres) 2005 : 160 000 000 têtes



Source : Agreste, Draaf Bretagne - Réseau national des marchés

Les effectifs salariés de l'industrie de transformation des fruits et légumes en 2013



Source : Agreste, Draaf Bretagne - Insee, Clap 2013



30 % des tomates françaises sont bretonnes.

Entre 2005 et 2014, les prix progressent pour l'artichaut et la tomate mais sont en retrait pour le chou-fleur et l'échalote

Prix moyen annuel en euros

	2005	2013	2014	2014/ 2013 (%)	2014/moy. 2009-2013 (%)
Choux-fleur calibre gros* (tête)	0,58	0,72	0,52	- 28,1	- 13,7
Artichaut camus calibre 9-11-13* (kg)	0,59	0,84	0,72	- 14,8	15,5
Tomate grappe (carton de 10 kg)**	1,30	1,21	1,40	15,7	12,0
Échalote traditionnelle demi-longue catégorie 1 (filet de 5 kg)	0,55	1,04	0,42	- 59,6	- 57,1

* Référence marché au cadran de Saint-Pol-de-Léon-RNM

** Prix expédition

Source : Agreste - Réseau national des marchés

Une filière très structurée

En Bretagne, près de 9 exploitations légumières sur 10 adhèrent à une organisation de producteurs et le plus souvent à l'une des trois structures majeures de la région : la Sica de Saint-Pol-de-Léon, l'UCPT (Union des Coopératives de Paimpol et du Tréguier) ou Terres de Saint-Malo. Les groupements de producteurs sont fédérés au sein du Comité économique régional agricole des fruits et légumes de Bretagne (Cérafel). Par ailleurs, certains producteurs spécialisés en tomates commercialisées par Savéol adhèrent à l'AOP (Association d'Organisations de Producteurs) nationale tomate.

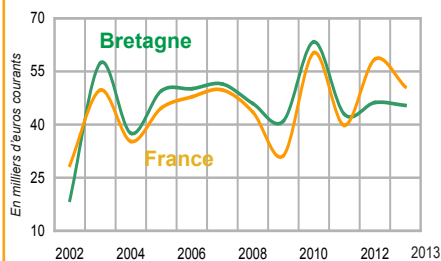
Une industrie de transformation

L'activité industrielle des fruits et légumes est développée dans 26 établissements bretons spécialisés dans la surgélation et la conserverie des légumes de plein champ produits dans la région : chou-fleur, artichaut, épinard, haricot, petit pois et tomate. Des leaders du marché se retrouvent en Bretagne comme Bonduelle (conserves, surgelés, plats préparés), Ardo (légumes surgelés), Kerlys (conserves de légumes) ou encore Mix Buffet (conditionnement de salades).

Source : Agreste, Draaf Bretagne, Insee, Clap 2013

Stabilité du revenu d'exploitation en 2013

Évolution du RCAI* moyen des exploitations spécialisées en légumes de plein champ

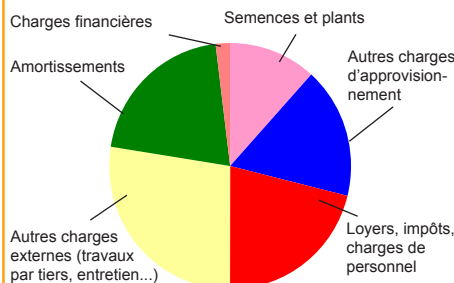


*Résultat Courant Avant Impôts

Source : Agreste, Draaf Bretagne, Rica

Les charges externes : premier poste de dépenses en 2013

Répartition des charges 2013 des exploitations spécialisées en légumes de plein champ



Source : Agreste, Draaf Bretagne, Rica

Agreste, la statistique agricole



MINISTÈRE
DE L'AGRICULTURE
DE L'AGROALIMENTAIRE
ET DE LA FORÊT

Direction régionale de l'Alimentation, de l'Agriculture et de la Forêt
Service régional de l'information statistique et économique
15 avenue de Cucillé
35047 Rennes cedex 9
Tél. : 02 99 28 22 30 - Fax : 02 99 28 22 69
<http://www.draaf.bretagne.agriculture.gouv.fr/>
Informations-statistiques

Directeur régional : Philippe de Guenin
Directrice de la publication : Claire Chevin
Contributeurs : Soizic Charuel - Pôle RNM - Pôle études
Cartes : Joël Glémée
Composition et PAO : Catherine Martin
Impression : Atelier Barbet de Jouy - MAAF
ISSN : 2426-086X
© Agreste Bretagne 2015