


Agreste Bourgogne-Franche-Comté

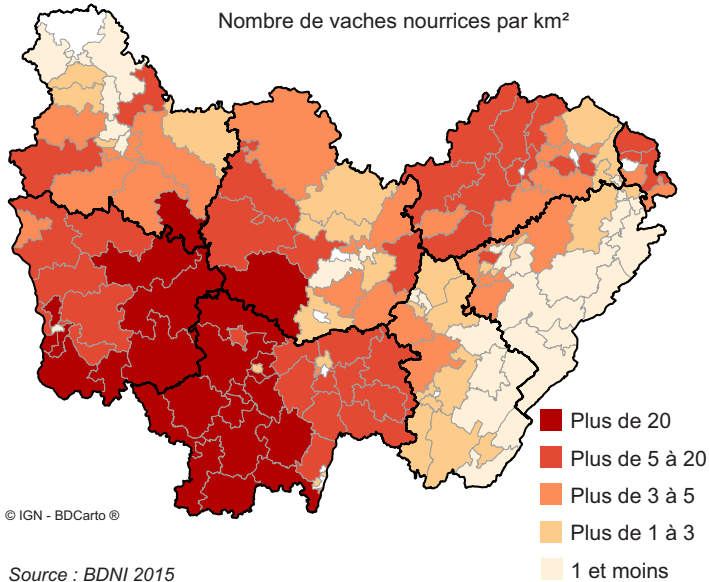


Décembre 2016



LA FILIÈRE BOVINS VIANDE

La production



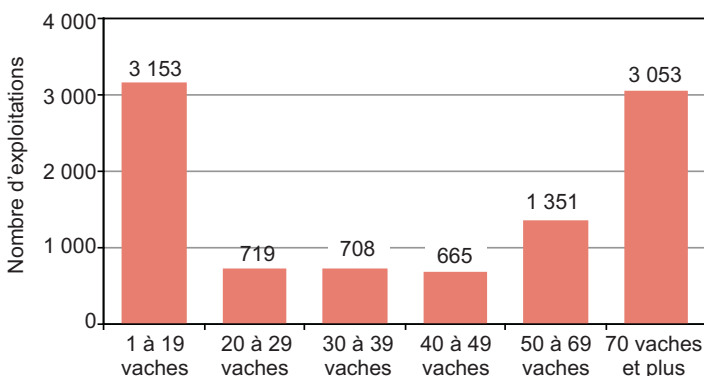
Source : BDN 2015

La Saône-et-Loire en tête des effectifs de bovins allaitants de la région

	Effectifs vaches nourrices	Effectif bovins mâles moins de 1 an	Effectif bovins mâles 1 à 2 ans
Côte-d'Or	76 111	31 270	6 548
Doubs	7 040	8 535	1 750
Jura	9 755	8 800	2 700
Nièvre	145 243	55 972	7 686
Haute-Saône	29 690	18 385	5 415
Saône-et-Loire	226 569	100 762	17 831
Yonne	28 962	11 215	2 650
Territoire de Belfort	3 110	1 515	305
Bourgogne-Franche-Comté	526 480	236 454	44 885

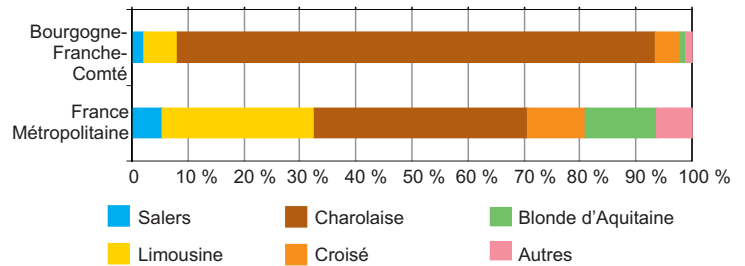
Source : Agreste - Statistique Agricole Annuelle 2015

Répartition des exploitations avec vaches nourrices



Source : BDN 1 au 31/12/2015

Répartition des races de bovins viande



Source : BDN 2015

En 2015, 526 500 vaches nourrices (races à viande) sont élevées en Bourgogne-Franche-Comté, soit 13 % de l'ensemble des vaches allaitantes du territoire de France métropolitaine. Ces animaux sont détenus par des élevages localisés en Saône et Loire (43 %), Nièvre (28 %) et Côte d'Or (14 %). En terme d'effectifs de vaches allaitantes, la région se place troisième derrière Nouvelle Aquitaine (22 % des effectifs) et Auvergne-Rhône-Alpes (16 %).

Les animaux se répartissent majoritairement à l'Ouest de la région dans le berceau de la race Charolaise. Au Nord-Est de la région, l'élevage allaitant est étroitement associé à l'élevage laitier. La race Charolaise est dominante avec 85 % des effectifs, les races Limousine ou Salers restent minoritaires, mais sont en progression.

L'élevage conserve son caractère extensif fondé sur la valorisation des ressources herbagères avec en moyenne 1,1 unité de gros bétail par hectare de surface fourragère.

En 2013, la Bourgogne-Franche-Comté compte 9 545 exploitations avec un troupeau de vaches nourrices, soit une diminution de 500 exploitations depuis 2010. En 2015, une exploitation avec un atelier de bovins viandes élève en moyenne un troupeau de 137 bovins dont 52 vaches allaitantes. Ce décompte atteint 76 vaches dans le département de la Nièvre et 65 en Saône-et-Loire. La région détient le record pour ce critère, la Nièvre étant le premier département de France.

La production régionale de gros bovins et veaux représente 11 % de la production française (en 2015).

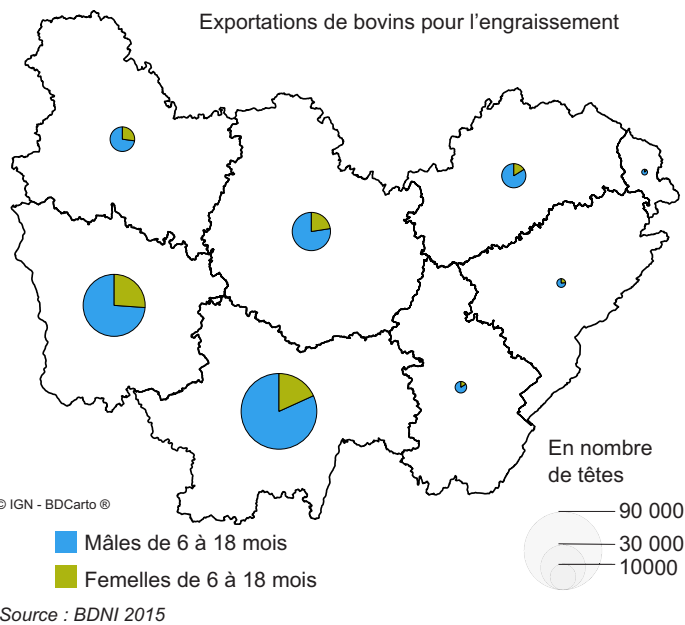
Un tiers des exploitations de la région élève des vaches nourrices

	2000	2010	2013
Exploitations avec vaches nourrices	12 989	10 038	9 545
dont spécialisées (OTEX 4600)	7 210	5 589	4 648
dont moyennes et grandes	10 095	8 303	8 413
Vaches nourrices par exploitation	39	50	50

Sources : Agreste - Recensements agricoles 2000 et 2010, Enquête structure des exploitations agricoles 2013

La mise en marché des bovins produits en Bourgogne-Franche-Comté, qu'ils soient vendus en maigre (brouards) ou gras, est assurée par des opérateurs reconnus, coopératifs ou privés. Sept organisations de producteurs (OP) interviennent sur le territoire régional: Cialyn, Charolais Horizon, Global, Éleveurs Bio Bourgogne (EBB), Socaviac, Sicagieb et Franche-Comté Elevage. De plus, trois associations d'éleveurs agréées travaillent avec le négoce : Éleveurs et acheteurs associés (Elvéa 21-89, Elvéa 71-58 et Elvéa 70). Le marché de Saint-Christophe-en-Brionnais (71) et les cadrans de la Nièvre à Moulins-Engilbert et Corbigny sont les principaux marchés présents dans la région. La distribution s'opère par les grandes et moyennes surfaces (GMS) mais aussi par la vente directe à la ferme ou autres circuits courts, les boucheries artisanales et plus récemment le commerce en ligne.

Une partie significative de la production est vendue en maigre à des engraisseurs à l'étranger, Italie, Espagne et plus récemment au delà de la Méditerranée. Ainsi, en 2015, 199 300 bovins ont été exportés dont 79 % de mâles et 21 % de femelles.



Les signes et démarches de qualité

La production de viande bovine régionale peut s'inscrire dans les démarches Label Rouge portées par les associations Charolais label rouge et Charolais Terroir. Des cantons de la Nièvre et de la Saône-et-Loire sont dans la zone de reconnaissance de l'IGP « Boeuf Charolais du Bourbonnais ». Une partie de la Saône-et-Loire et de la Nièvre est située dans la zone de l'AOC « Bœuf de Charolles ». Une démarche IGP "Charolais de Bourgogne" est en cours. Par ailleurs, des certificats de conformité et d'autres cahiers des charges sont signés avec les GMS ou les boucheries. En Franche-Comté, l'interprofession INTERBEV a lancé en 2012 la marque « Bœuf Comtois », qui garantit la provenance des bovins et leur lieu d'abattage et s'accompagne d'une charte de bonnes pratiques d'élevage. Fin 2014, 8 900 vaches allaitantes sont certifiées en agriculture biologique, dans 220 exploitations. 69 autres exploitations sont en conversion.

En 2016, la fédération nationale bovine lance « le cœur de gamme » pour mettre en valeur la viande bovine de race à viande, afin de se différencier de la viande de réformes laitières.

La transformation

La région Bourgogne-Franche-Comté compte quatorze abattoirs de bovins dont deux mono-espèces Venarey-les-Laumes (21) et Cuiseaux (71). Les abattoirs de la région ont transformé, 109 000 tonnes de viande bovine en 2015.

Depuis 2009, les abattages de bovins ont progressé de 5 %. Les animaux abattus ne proviennent pas forcément de la région : en 2012, six bovins sur dix abattus en Bourgogne-Franche-Comté proviennent d'élevages régionaux. Les autres proviennent principalement des régions limitrophes.

Première catégorie de bovins abattus, les vaches de réforme qui totalisent plus de 40 % des tonnages abattus de la région avec une répartition de deux-tiers pour les vaches nourrices et un tiers pour les vaches laitières. Les taurillons mâles de moins de deux ans non castrés représentent la seconde catégorie avec 30 % des volumes abattus. En effet l'établissement de Cuiseaux, appartenant au groupe Bigard, dispose d'une unité de transformation en steack haché, qui permet de valoriser les avants des carcasses, en particulier ceux des vaches de race laitière.

Les bovins abattus en Bourgogne-Franche-Comté


En Tonnes Equivalent Carcasses	Total Bovins	Vaches de réformes	Veaux 8 mois et moins
Côte-d'Or	17 124	5 605	1 734
Doubs	10 105	4 454	872
Jura	4 050	706	718
Nièvre	2 766	1 406	260
Haute-Saône	1 614	232	364
Saône-et-Loire	52 864	26 699	594
Yonne	20 982	8 334	563
Bourgogne-Franche-Comté	109 505	47 438	5 105

Source : Diffaga 2015, Agreste - Enquête auprès des abattoirs

Agreste Bourgogne-Franche-Comté



Décembre 2016



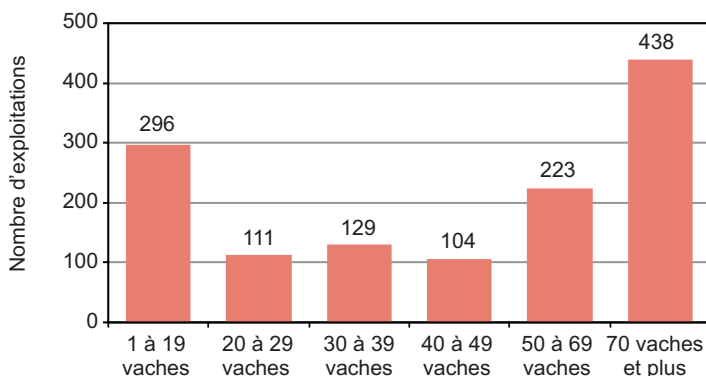
LA FILIÈRE BOVINS VIANDE

Production de viande bovine finie en Bourgogne-Franche-Comté

En tonnes	Vaches de réformes	Génisses	Mâles	Veaux de boucherie	Total bovins
Côte-d'Or	7 057	3 398	4 470	552	15 477
Doubs	5 946	1 391	2 217	614	10 168
Jura	4 086	1 556	2 254	1 512	9 408
Nièvre	6 732	1 871	2 892	136	11 631
Haute-Saône	5 967	2 360	5 435	1 180	14 941
Saône-et-Loire	18 302	10 408	8 129	1 392	38 231
Yonne	3 215	1 139	1 784	1 345	7 483
Territoire-de-Belfort	522	262	378	40	1 201
Bourgogne-Franche-Comté	51 826	22 383	27 558	6 771	108 539

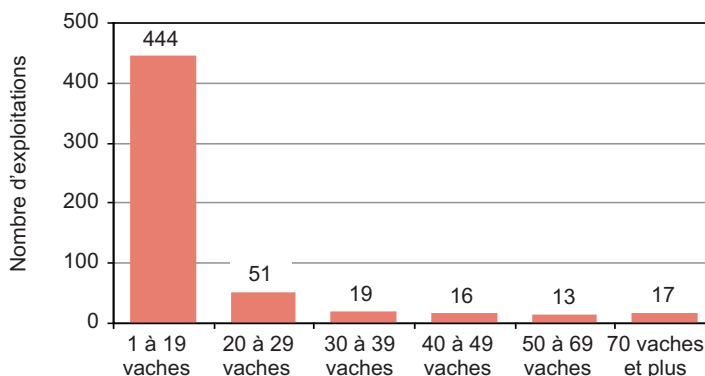
Source : Agreste - Statistique Agricole Annuelle semi-définitive 2015

Répartition des exploitations avec des vaches nourrices - Département de la Côte-d'Or



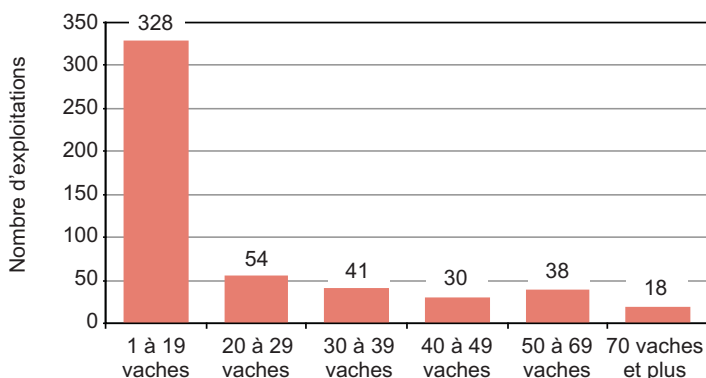
Source : BDNI au 31/12/2015

Répartition des exploitations avec des vaches nourrices - Département du Doubs



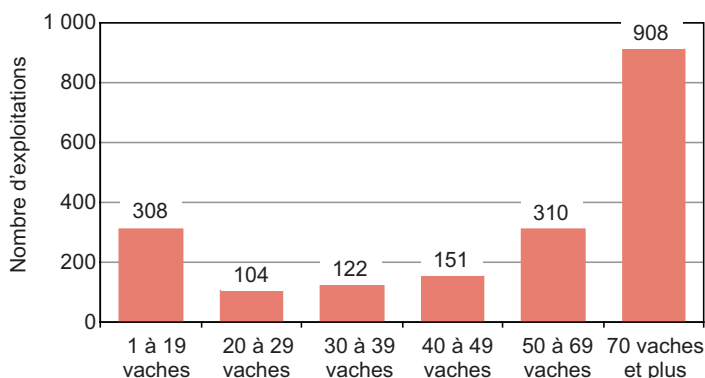
Source : BDNI au 31/12/2015

Répartition des exploitations avec des vaches nourrices - Département du Jura



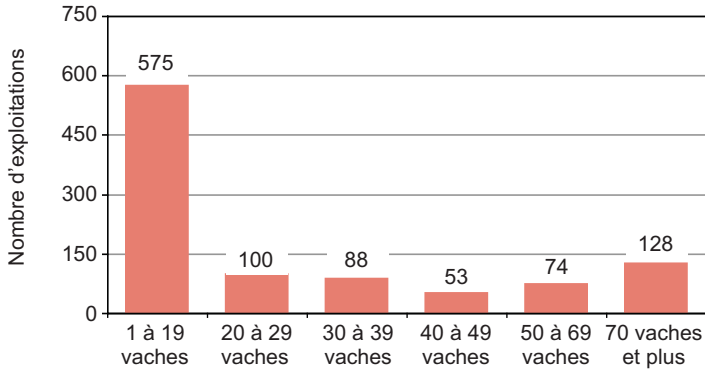
Source : BDNI au 31/12/2015

Répartition des exploitations avec des vaches nourrices - Département de la Nièvre



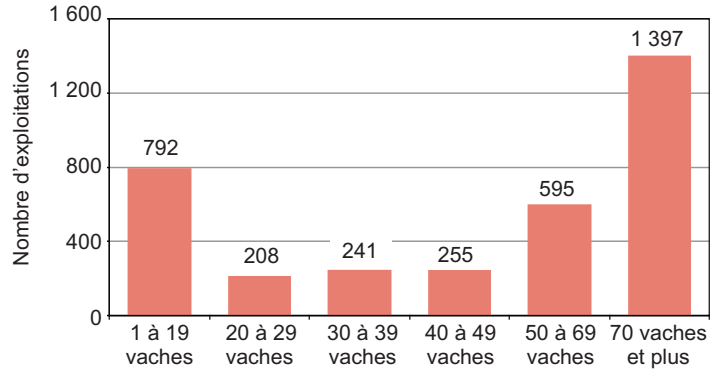
Source : BDNI au 31/12/2015

Répartition des exploitations avec des vaches nourrices - Département de la Haute-Saône



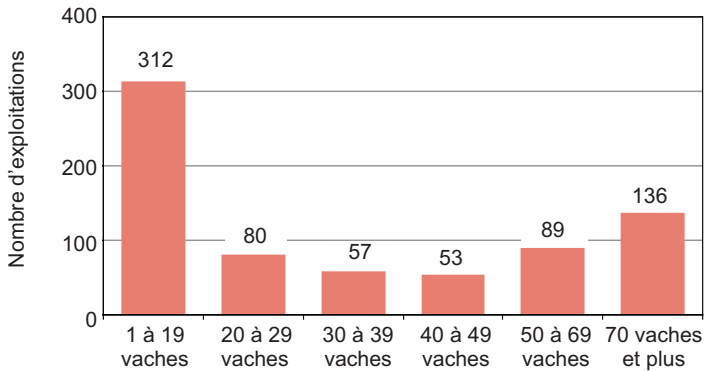
Source : BDNi au 31/12/2015

Répartition des exploitations avec des vaches nourrices - Département de la Saône-et-Loire



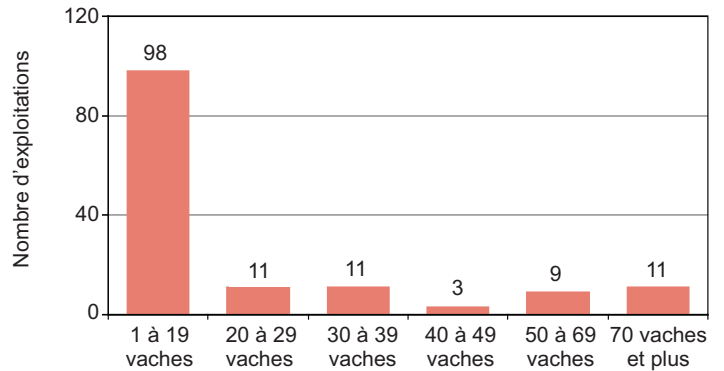
Source : BDNi au 31/12/2015

Répartition des exploitations avec des vaches nourrices - Département de l'Yonne



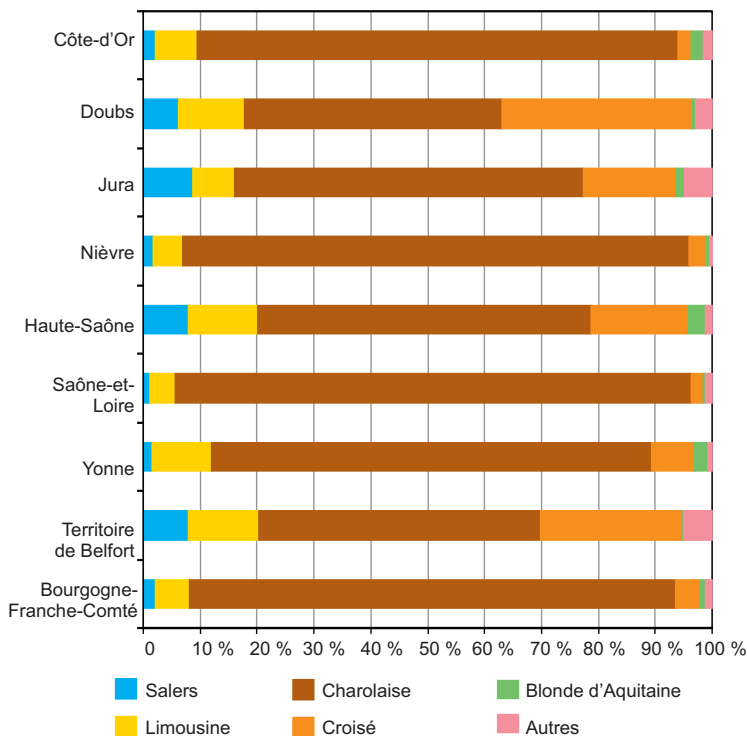
Source : BDNi au 31/12/2015

Répartition des exploitations avec des vaches nourrices - Territoire de Belfort



Source : BDNi au 31/12/2015

Répartition des races de vaches allaitantes en Bourgogne-Franche-Comté



Source : BDNi 2015

Caractéristiques des élevages avec des vaches allaitantes

	Exploitations ayant des vaches allaitantes		Nombre moyen de vaches par exploitation	
	2010	2015	2010	2015
Côte-d'Or	1440	1301	53	59
Doubs	704	560	10	13
Jura	554	509	17	19
Nièvre	2149	1903	68	76
Haute-Saône	1092	1018	26	29
Saône-et-Loire	3944	3488	57	65
Yonne	835	727	34	40
Territoire-de-Belfort	165	143	17	22

Source : EDE-BDNi-GDS