



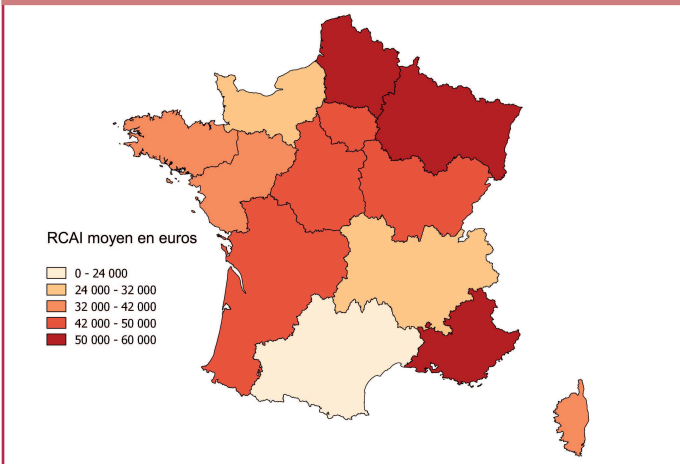
## Zoom sur...



### Résultats provisoires 2018 du Réseau d'information comptable agricole Chute du revenu des agriculteurs bretons

En 2018, en moyenne, le Revenu Courant Avant Impôts (RCAI) des exploitations moyennes et grandes en Bretagne s'établit à 36 200 €, soit une baisse de 31 % par rapport à l'année précédente. Cette baisse résulte principalement de celle de la valeur de la production, en particulier pour les produits animaux, et, pour certaines orientations, de la hausse des charges d'approvisionnement. A contrario, au niveau national, la valeur de la production comme le RCAI progressent, respectivement de 3 % et de 7 %. Le poids de l'élevage en Bretagne, et en particulier celui des exploitations porcines et laitières, explique ce décalage. Au final, la Bretagne est la région qui connaît la plus forte chute du RCAI. Pour 16 % des exploitations bretonnes, il est même négatif. Cependant, les prélèvements privés des exploitants bretons ne diminuent pas autant, de 12 % par rapport à 2017, s'établissant à 41 700 €.

#### Le RCAI moyen 2018 dans les régions



Source : Agreste, Rica, provisoire en 2018

#### Définitions

**Résultat Courant Avant Impôt (RCAI)** : différence entre les produits et les charges courantes. Il constitue un revenu de l'exploitation permettant de rémunérer le travail non salarié et les capitaux propres. Il est calculé avant déduction des charges sociales de l'exploitant

**Excédent Brut d'Exploitation (EBE)** : somme de la valeur ajoutée et des subventions et indemnités d'assurance, desquelles on déduit les impôts, les taxes et les frais de personnel

**UTA** : unité de travail annuel pouvant être rapprochée d'un temps plein

**Taux d'endettement** : rapport du total des dettes à l'ensemble de l'actif

**Charges d'approvisionnement** : engrais et amendements, semences et plants, produits phytosanitaires, aliments du bétail, produits vétérinaires, combustibles, carburants et lubrifiants, fournitures et emballages

**Prélèvements privés** : solde des versements et des prélèvements, en espèces ou en nature, effectués par l'exploitant au cours de l'exercice

#### Une baisse du RCAI en Bretagne

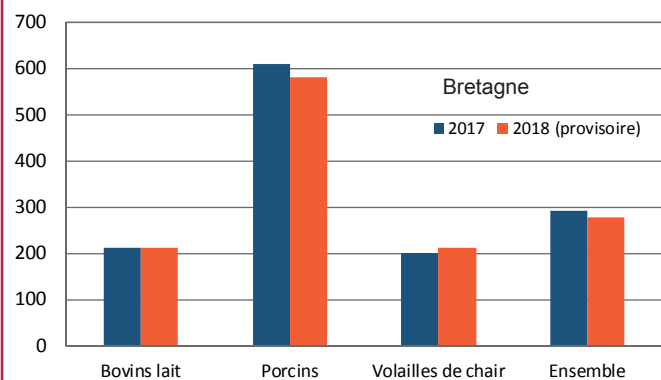
En milliers d'euros	2017	2018
Production de l'exercice nette des achats d'animaux	293,3	277,7
Approvisionnement (charge réelle)	126,3	127,9
Valeur ajoutée hors fermage (fermage non déduit)	98,3	79,8
Excédent brut d'exploitation	95,2	77,3
Résultat d'exploitation	58,2	41,0
<b>Résultat courant avant impôts</b>	<b>52,7</b>	<b>36,2</b>

Source : Agreste, Rica, provisoire en 2018

Après une bonne année 2017, les exploitations porcines subissent en 2018 les effets de la baisse du prix du porc, en raison d'une offre mondiale importante et d'une réduction passagère de la demande chinoise. Par ailleurs, la hausse des prix des aliments alourdit les charges d'approvisionnement. Le RCAI des élevages porcins diminue ainsi de 60 % ; pour 30 % des exploitations, il est même négatif. Cette forte chute ne se répercute pas totalement sur les prélèvements privés qui s'établissent à 48 900 €,

### Forte chute de la valeur de la production pour les exploitations porcines

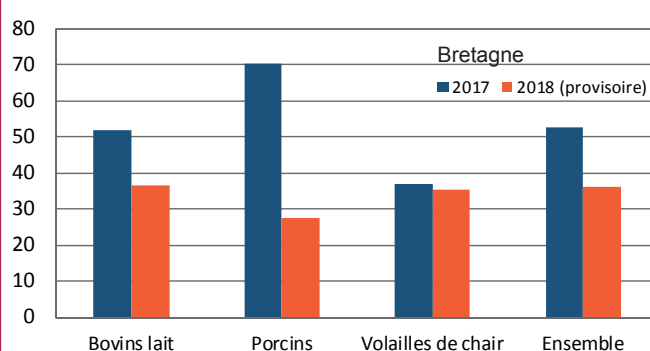
Production de l'exercice nette des achats d'animaux (en milliers d'€)



Source : Agreste, Rica, provisoire en 2018

### Baisse du RCAI plus forte pour les exploitations bovins lait et porcines

RCAI (en milliers d'€)



Source : Agreste, Rica, provisoire en 2018

en baisse de 19 %.

Si la production laitière reste globalement stable en valeur, l'augmentation des charges d'approvisionnement pèse cependant sur la valeur ajoutée générée par les exploitations laitières et le RCAI diminue de 30 % dans ce secteur. Cependant, les prélèvements privés, bien inférieurs au RCAI en 2017, progressent de 9 % pour atteindre 40 500 €.

Pour les exploitations spécialisées en volailles de chair, la hausse du coût des intrants est en partie compensée par celle de la production. Après une année 2017 encore marquée par les conséquences de la grippe aviaire sur les exportations, les volumes de volailles abattues augmentent. Au final, la valeur ajoutée est quasi stable, l'EBE progresse légèrement et le RCAI baisse de 4 %. Les prélèvements privés progressent fortement, de 33 %, pour atteindre 48 200 €.

Malgré ces difficultés, les dettes n'augmentent pas. Au contraire, le taux d'endettement global (par rapport au chiffre d'affaires) se réduit de nouveau, principalement pour les exploitations qui étaient déjà les moins endettées. En effet, si la moitié des exploitations ont un taux d'endettement supérieur à 51 %, comme en 2017, un quart d'entre elles ont désormais un taux inférieur à 32 % (contre 35 % en 2017).

#### Pour en savoir plus

##### Site Agreste

Agreste Les dossiers - Décembre 2019 - N°7 - « Les résultats économiques des exploitations en 2018 - Données du réseau d'information comptable agricole »

Rapport présenté à la Commission des comptes de l'agriculture de la Nation (CCAN) le 10 janvier 2020

##### Site de la Draaf Bretagne

Rubrique Comptes de l'agriculture, revenus agricoles  
<http://draaf.bretagne.agriculture.gouv.fr/Comptes-de-l-agriculture-revenus>

#### Méthodologie

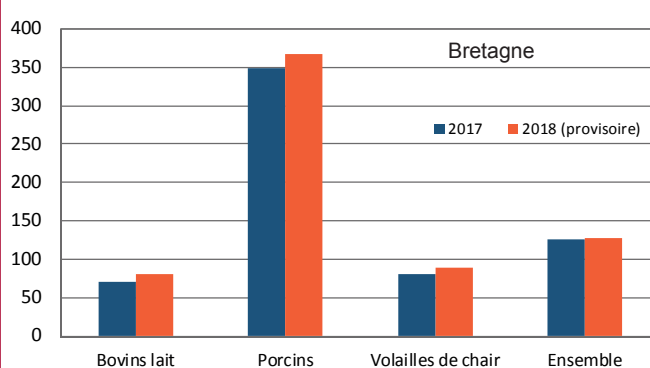
Le Réseau d'information comptable agricole (Rica) est une enquête annuelle, harmonisée au niveau de l'Union européenne. Elle collecte des données comptables et technico-économiques détaillées auprès d'un échantillon d'exploitations agricoles.

Les données collectées permettent notamment d'analyser la diversité des revenus et celle de leur formation, de dresser des diagnostics économiques et financiers, et de simuler l'impact des politiques publiques. Cette enquête sert également à comparer les résultats obtenus pour les différents types d'agriculture européenne.

En Bretagne, l'échantillon provisoire 2017 comprend 380 exploitations au lieu des 483 de 2016. Cependant, les spécialisations Porcins, Volailles de chair et Bovins-lait sont bien représentées, d'où des commentaires présents sur ces seules activités

### Augmentation des charges d'approvisionnement

Approvisionnement (charge réelle) (en milliers d'€)



Source : Agreste, Rica, provisoire en 2018

Agreste, la statistique agricole



Direction régionale de l'Alimentation, de l'Agriculture et de la Forêt

Service régional de l'information statistique et économique

15 avenue de Cucillé

35047 Rennes cedex 9

Tél. : 02 99 28 22 30

mail : [srise.draaf-bretagne@agriculture.gouv.fr](mailto:srise.draaf-bretagne@agriculture.gouv.fr)

- Directeur : Michel Stoumboff
- Directrice de la publication : Claire Chevin
- Rédaction en chef et composition : Sylvie Lesaint
- PAO : Christine Hervé
- Rédaction : Laurent Auzet et Rodolphe Bellanger
- ISSN : 2267 - 4187
- © Agreste 2019