



Les jeunes agriculteurs

16 % des agriculteurs de PACA ont moins de 40 ans

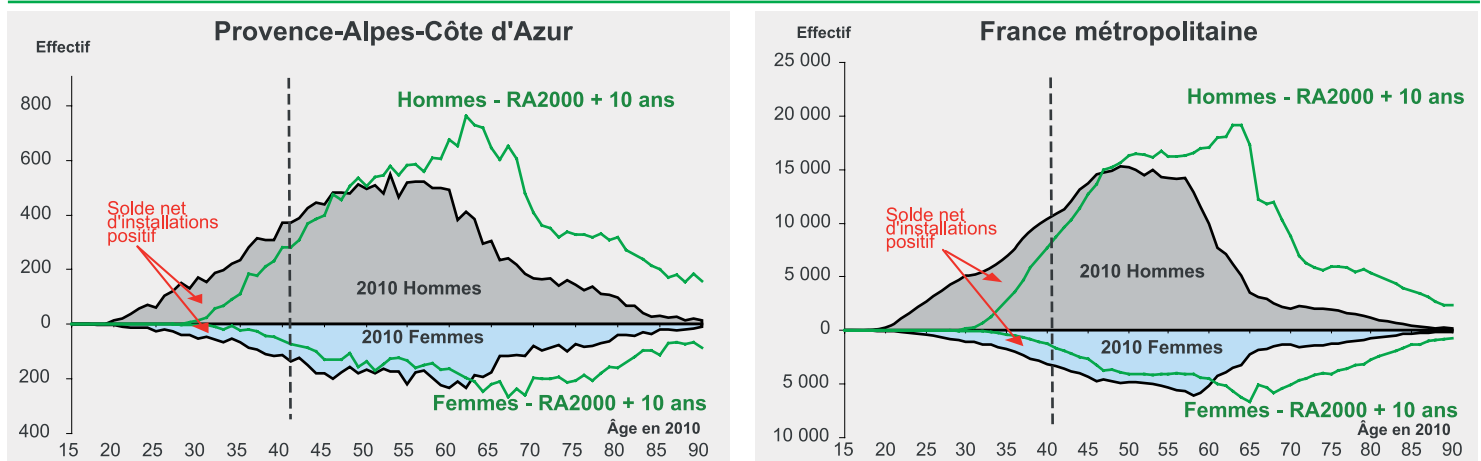
En 2010, Paca compte 4 097 jeunes agriculteurs (moins de 40 ans), soit 16 % des exploitants. Cette part est un peu plus faible que la moyenne nationale (19 %). Les jeunes agriculteurs sont davantage présents sur les grandes exploitations que sur les petites : 23 % des exploitants de grandes exploitations ont moins de 40 ans contre 9 % pour les petites.

En Paca, 35 % des agriculteurs de moins de 40 ans ont reçu une dotation jeune agriculteur (DJA) au moment de leur installation, soit vingt points de moins que la moyenne nationale (56 %). Cet écart s'explique en partie par l'orientation des exploitations de Paca. En Paca, les jeunes qui s'installent en productions bovines bénéficient pour plus des ¾ d'entre-eux de la DJA. A l'opposé, moins d'un tiers des jeunes maraîchers, horticulteurs, viticulteurs ou arboriculteurs en bénéficient. Cette proportion de DJA est comparable à la moyenne nationale en viticulture ainsi qu'en élevage bovin et ovin-caprin. Elle est plus faible que la moyenne nationale pour les autres spécialisations. Elle est inférieure de 10 points en maraîchage-horticulture, cultures fruitières, grandes cultures.

Parmi les jeunes agriculteurs disposant d'une formation agricole et dirigeant une exploitation de taille économique intermédiaire*, 20 % disposent du niveau de formation agricole requis et n'ont pas bénéficié de la DJA, 20 % n'en ont pas bénéficié mais ne disposaient pas du niveau requis, et 60 % ont bénéficié de la DJA.

* : 30 000 à 150 000 € de production brute standard

Pyramide des âges des chefs d'exploitation et coexploitants en 2010



Source : SSP - Agreste Recensement Agricole 2000 et 2010

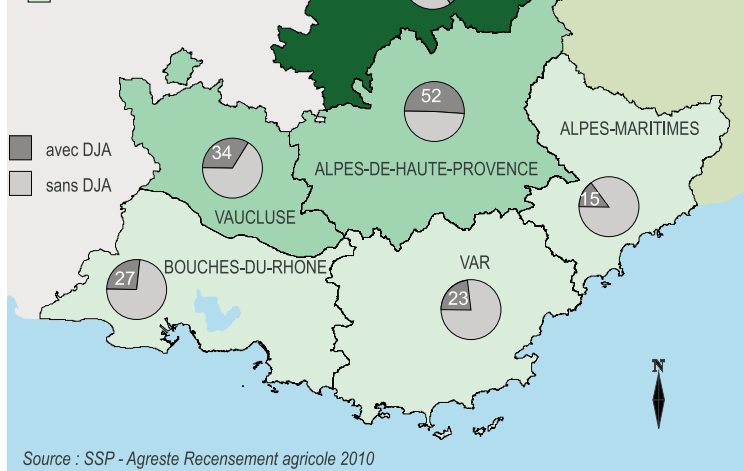
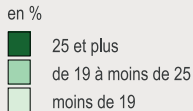
Les jeunes agriculteurs dans les exploitations de la région Provence-Alpes-Côte d'Azur

Les exploitations		Ensemble	Petites	Moyennes	Grandes
Ensemble des exploitations	Effectif	22 103	10 369	6 625	5 109
	% de l'ensemble des exploitations	100	47	30	23
Exploitations avec au moins un jeune agriculteur	Effectif	3 817	948	1 463	1 406
	% de l'ensemble des exploitations avec JA	100	25	38	37
Les chefs et coexploitants		Ensemble	Petites	Moyennes	Grandes
Ensemble des chefs ou coexploitants	Effectif	24 832	10 641	7 271	6 920
	% de l'ensemble des chefs ou coexploitants	100	43	29	28
Femmes chefs ou coexploitantes	Effectif	7 177	3 481	2 108	1 588
	% de l'ensemble des femmes	100	49	29	22
Les jeunes chefs et coexploitants		Ensemble	Petites	Moyennes	Grandes
Jeunes agriculteurs chefs ou coexploitants	Effectif	4 097	968	1 534	1 595
	% de l'ensemble des jeunes agriculteurs	100	24	37	39
Jeunes agriculteurs avec DJA	Effectif	1 440	160	619	661
	% de l'ensemble des jeunes avec DJA	100	11	43	46
Femmes jeunes chefs ou coexploitantes	Effectif	937	295	364	278
	% de l'ensemble des femmes jeunes agricultrices	100	31	39	30
		Ensemble	Petites	Moyennes	Grandes
Part des exploitations avec au moins un jeune agriculteur		17	9	22	28
Part des jeunes agriculteurs dans l'ensemble des chefs et coexploitants		16	9	21	23
Part des jeunes avec DJA dans l'ensemble des jeunes agriculteurs		35	17	40	41
Part des femmes jeunes agricultrices dans l'ensemble des jeunes agriculteurs		23	30	24	17

Source : SSP - Agreste Recensement Agricole 2010

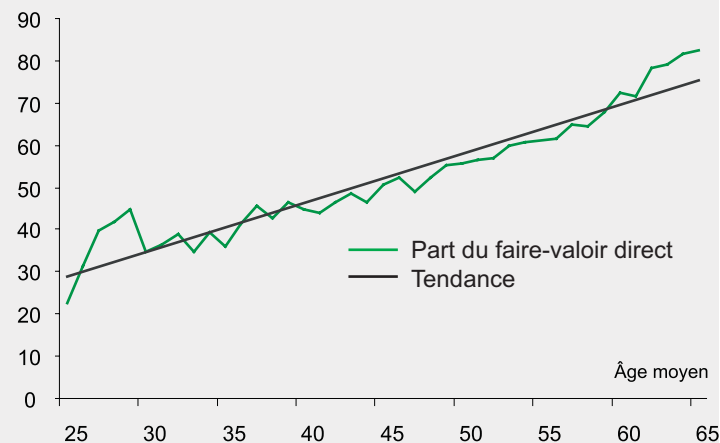
Importance des jeunes agriculteurs et des bénéficiaires de la DJA

Part des exploitations avec au moins un jeune agriculteur en %



Part du faire-valoir direct selon l'âge moyen des exploitants et coexploitants en PACA

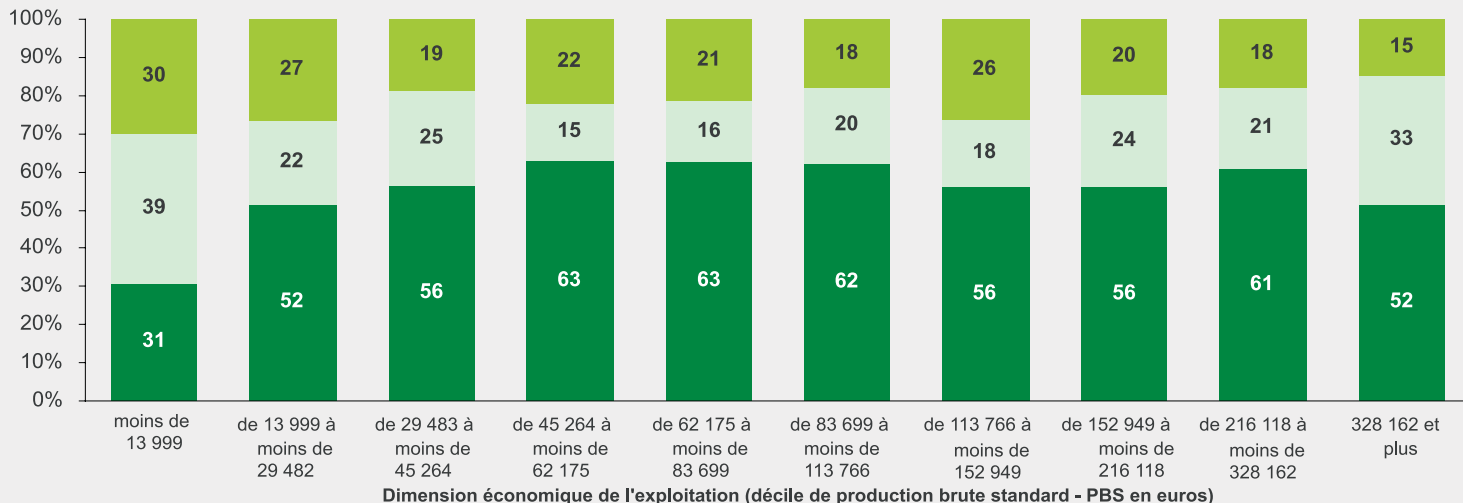
% terres en propriété



Installation et DJA chez les jeunes diplômés de l'enseignement agricole

avec DJA (vert foncé) sans DJA avec formation agricole de niveau IV minimum (BAC) (vert clair) sans DJA avec formation agricole de niveau V (CAP, BEP) (jaune)

en % du nombre de JA

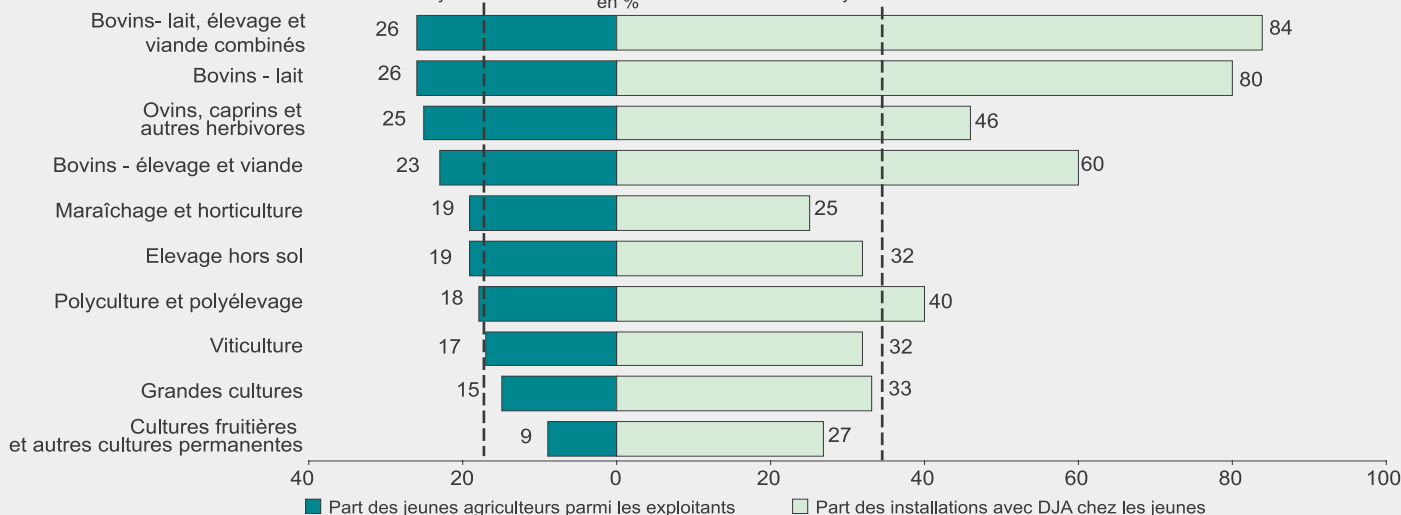


Note de lecture : chaque bâton regroupe 10 % des jeunes agriculteurs diplômés de l'enseignement agricole. Ceux-ci sont classés par ordre croissant, selon la taille économique de l'exploitation, mesurée par la PBS.

Source : SSP - Agreste Recensement Agricole 2010

L'aide à l'installation des jeunes agriculteurs

Orientation de l'exploitation



Source : SSP - Agreste Recensement Agricole 2010