

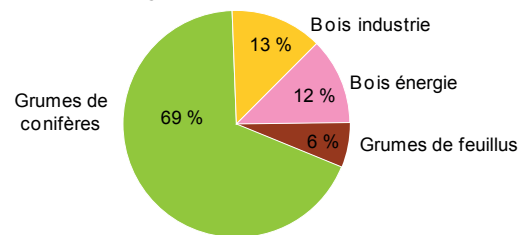


Premiers résultats 2013 Enquête exploitations forestières

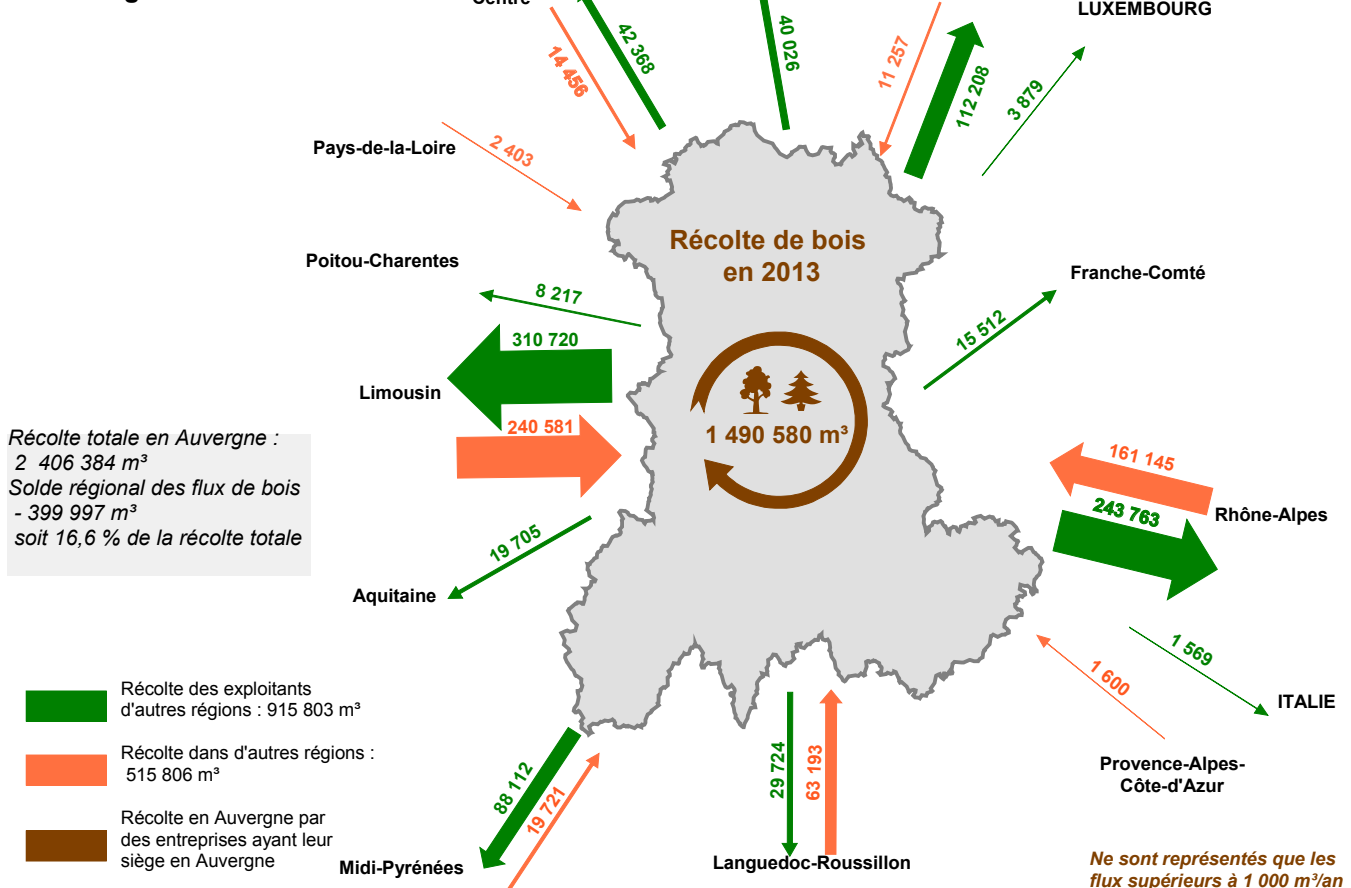
Un nombre d'entreprises en évolution

En 2013 en Auvergne, l'enquête annuelle de branche "exploitation forestière" a été réalisée auprès de 188 entreprises. La moitié d'entre elles a aussi une activité de scierie. Le nombre d'entreprises du secteur est en diminution (-6,9 %) plus forte qu'au niveau France (-2,8 %). A l'échelle régionale, c'est le Puy-de-Dôme qui connaît le plus de disparition d'entreprises (-10 %).

Répartition de la récolte en Auvergne par type : 2 406 384 m³



Flux de bois récoltés en Auvergne en 2013



La récolte forestière auvergnate

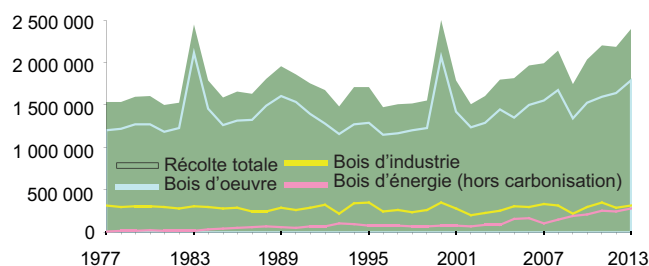
La récolte régionale de bois atteint un volume de 2 406 384 m³ de bois ronds en 2013, en nette augmentation par rapport à 2012 (+ 10 %, contre + 2 % au niveau France entière). Ainsi, la contribution de la récolte auvergnate au volume total France est en augmentation : elle passe de 5,1 % en 2010 à 5,6 % en 2011, 6,2 % en 2012 pour atteindre 6,7 % en 2013 (5^{ème} rang).

Le volume de bois récolté en Auvergne par des entreprises dont le siège est hors région atteint 915 803 m³ (soit 38 % de la récolte, comme en 2012) tandis que le volume récolté à l'extérieur de la région par des entreprises auvergnates ne représente que la moitié de ce volume (soit 515 806 m³).

Comme en 2012, la région Auvergne se positionne à la 5^{ème} place des régions productrices.

Après une baisse importante en 2010 suite à la crise économique de 2008, la récolte auvergnate a repris sa progression entamée en 2002. Elle atteint un volume annuel proche des pics liés aux tempêtes de 1982 et 1999. Ce résultat est à mettre en rapport avec l'efficacité des politiques publiques engagées depuis plusieurs années avec l'objectif principal d'augmenter la récolte de bois.

Évolution de la récolte (m³) entre 1977 et 2013



RÉCOLTE 2013	Auvergne								France		
	Volume (en m ³ bois ronds)			Évolution en %		Rang *	Part * (%)	Volume (en m ³ bois ronds)	Évolution en %		
	2011	2012	2013	2011 à 2012	2012 à 2013				2013	2011 à 2012	2012 à 2013
Chêne	99 001	104 253	103 532	5,3	- 0,7	7	5	2 128 728	- 10,3	- 0,6	
Hêtre	24 483	22 470	26 402	- 8,2	17,5	8	2	1 086 252	- 4,9	- 2,3	
Bois d'oeuvre feuillus	143 138	146 087	146 818	2,1	0,5	13	3	4 861 787	- 9,6	- 2,3	
Sapin et épicéa	934 836	980 600	1 057 524	4,9	7,8	2	16	6 512 035	- 5,8	3,2	
Douglas	293 732	317 677	374 664	8,2	17,9	2	18	2 107 489	- 0,6	5,7	
Pin sylvestre	168 233	157 907	175 057	- 6,1	10,9	1	25	703 009	- 14,1	- 3,8	
Autres conifères	52 858	36 933	37 375	- 30,1	1,2	9	5	4 350 827	- 29,2	3,5	
Bois d'oeuvre conifères	1 449 659	1 493 117	1 644 620	3,0	10,1	3	12	13 673 360	- 14,5	3,3	
Total bois d'oeuvre	1 592 797	1 639 204	1 791 438	2,9	9,3	3	10	18 535 146	- 13,2	1,7	
<i>dont bois certifié</i>	392 390	484 878	562 948	23,6	16,1	6	6	9 911 717	- 14,3	1,1	
<i>dont grumes exportées</i>	17 224	S	S	S	S	20	S	1 291 797	- 26,9	9,8	
Bois de trituration	320 129	203 100	227 067	- 36,6	11,8	13	22	9 648 261	- 11,6	- 9,8	
Autres bois d'industrie	33 771	87 987	90 447	160,5	2,8	1	12	754 500	24,1	18,9	
Bois énergie	265 933	261 301	297 432	- 1,7	13,8	8	4	6 915 202	- 6,3	22,7	
Récolte totale de bois	2 212 630	2 191 592	2 406 384	- 1,0	9,8	5	7	35 853 109	- 11,2	1,9	
<i>dont bois certifié</i>	599 379	687 425	771 308	14,7	12,2	9	4	18 581 349	- 14,5	1,2	
<i>dont exporté</i>	165 582	71 320	63 783	- 56,9	- 10,6	11	3	2 465 240	- 37,0	6,4	

S : secret statistique * : rang de la région en France et part du volume national

Pour en savoir plus :

<http://www.draaf.auvergne.agriculture.gouv.fr>

* Chiffres et données → Rubrique : L'Auvergne en chiffres → Sous-rubriques : Forêt – bois

* Domaine d'intervention → Rubrique : Forêt – Bois → Sous-rubriques : La filière forêt/bois en Auvergne



Direction Régionale de l'Alimentation, de l'Agriculture et de la Forêt d'Auvergne
Service Régional de l'Information Statistique et Economique
 Site de Marmilhat - 16B rue Aimé Rudel - BP 45 - 63370 LEMPDES
 Tél : 04 73 42 15 22 - Fax : 04 73 42 16 76
 Courriel : srise.draaf-auvergne@agriculture.gouv.fr
www.draaf.auvergne.agriculture.gouv.fr
www.agreste.agriculture.gouv.fr

Direction DRAAF : Benoit Jacquemin
 Directeur de la publication : Seán Healy
 Rédactrice en chef : Annick Jordan-Dupas
 Rédactrice : Clotilde Meyronneinc
 Composition : Sylvie Vasson
 Dépôt légal : à parution
 ISSN : 0998.4186
 Prix : 5 euros