

Chiffres & Données

n° 4 - Janvier 2019

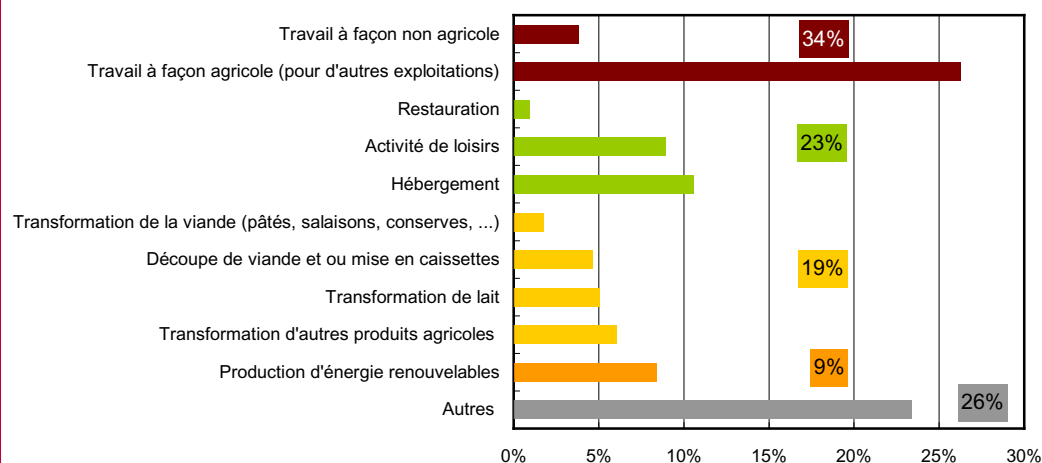
Les activités para-agricoles dans les exploitations des Hauts-de-France : 42 % des exploitations diversifiées développent une activité touristique ou font de la transformation de produit agricole

En 2016, 2 700 exploitations agricoles des Hauts-de-France, soit une sur dix, exercent une activité para-agricole. 34 % d'entre elles réalisent du travail à façon surtout pour le compte d'autres exploitations. Cette activité permet aux exploitants de rentabiliser

leur matériel. 23 % font de l'agritourisme, en majorité de l'hébergement et des activités de loisirs. 19 % transforment des produits agricoles vendus essentiellement en circuit-court et 9 % produisent de l'énergie. Par rapport à 2013, la part du tourisme a devancé

la transformation de produits dans la répartition des exploitations diversifiées. Au total, les exploitations développent plus de 3 000 activités, une exploitation agricole pouvant exercer plusieurs activités de diversification.

Répartition des exploitations diversifiées des Hauts-de-France selon leur(s) activité(s) para-agricole(s)



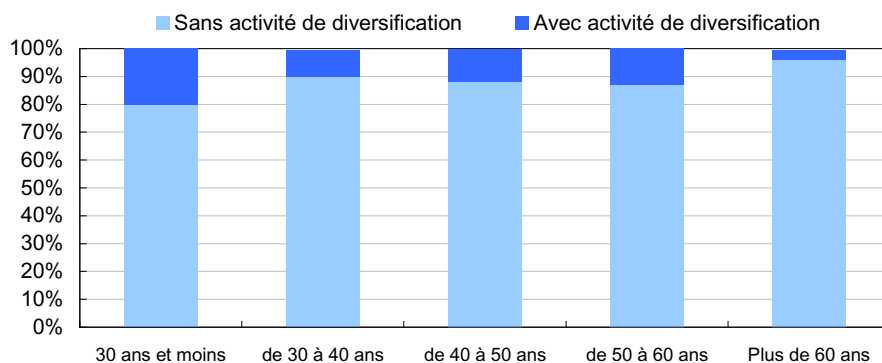
Note de lecture : 23 % des exploitations avec activité para-agricole pratiquent l'agritourisme. Une même exploitation peut avoir plusieurs activités.

"Autres" comprend l'artisanat, l'aquaculture, la sylviculture, l'élevage d'escargots ou d'animaux à fourrure, la location de bâtiments pour le garage de caravanes ou bateaux pendant une partie de l'année etc...

Source : Agreste - Enquête sur la Structure des Exploitations Agricoles 2016

Les activités de diversification attirent un chef d'exploitation de moins de 30 ans sur cinq. Ces activités font souvent partie du projet d'installation. Chez ces jeunes, toutes les activités de diversification sont représentées mais la transformation de produits arrive en deuxième place avant le tourisme à la ferme et derrière le travail à façon.

Hauts-de-France : Répartition des exploitations selon la tranche d'âge du chef d'exploitation



Source : Agreste - Enquête sur la Structure des Exploitations Agricoles 2016



Agreste :
la statistique agricole

Les 3/4 des exploitations développant du tourisme et de la transformation de produits agricoles cultivent moins de 100 hectares. L'orientation économique « grandes cultures », prépondérante dans la région, est bien présente

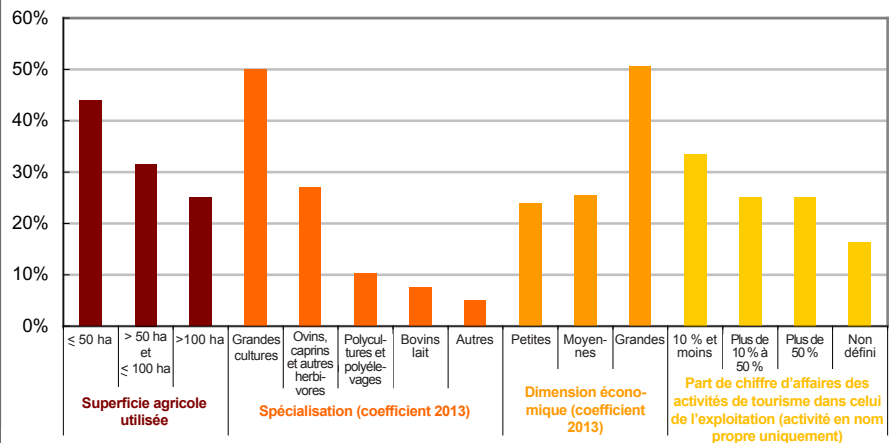
dans les deux activités. L'orientation économique « ovins, caprins et autres herbivores » constitue le quart des exploitations avec tourisme et l'élevage « bovins lait » le quart des exploitations transformant des produits

agricoles. La part de chiffre d'affaires, corrélée à la dimension économique, est ainsi plus faible dans les exploitations avec transformation de produits agricoles que dans les exploitations développant des activités touristiques.

Les activités de tourisme

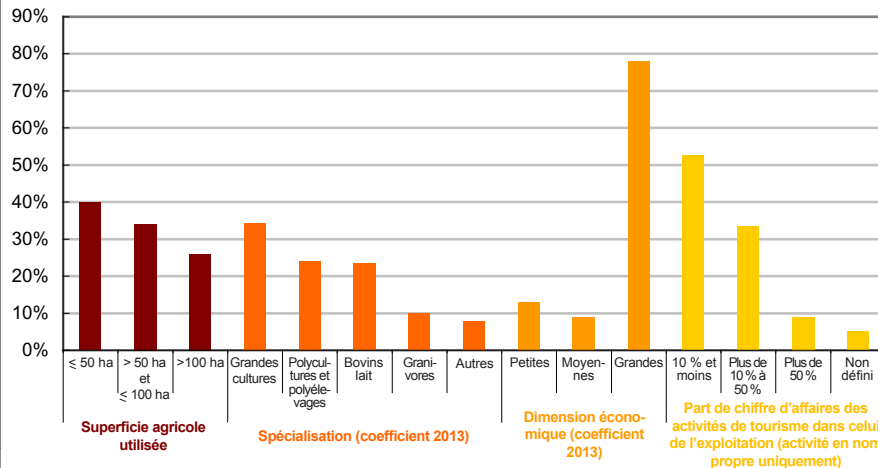
comprennent les activités liées à l'hébergement (gîte rural, chambre d'hôte, camping à la ferme...), celles liées à la restauration (goûter à la ferme, table d'hôte, ferme-auberge...) et les activités de loisirs (visites de l'exploitation, fermes pédagogiques, fermes équestres, journées de chasse, location d'ânes...)

Hauts-de-France : Répartition des exploitations agricoles développant une activité de tourisme



Source : Agreste - Enquête sur la Structure des Exploitations Agricoles 2016

Hauts-de-France : Répartition des exploitations agricoles avec transformation de produits agricoles



Source : Agreste - Enquête sur la Structure des Exploitations Agricoles 2016

La transformation de produits agricoles

comprend la transformation de tout produit agricole primaire en un produit secondaire transformé. Il peut s'agir de la fabrication de produits laitiers, de la transformation de viande (pâtés, salaisons, conserves...), de conserves de légumes, de la fabrication de confiture, de cidre ou encore de jus de fruits, de la transformation de la laine en vêtements, de la préparation de volailles « prêtes à cuire » ou encore de la simple découpe ou mise en caissettes de viande.

Bibliographie :

- Les activités para-agricoles dans les exploitations des Hauts-de-France : la production d'énergie est la seule activité en progression entre 2010 et 2016 - Agreste Hauts-de-France - Chiffres & Données n° 2 de juillet 2018
- La vente en circuit court dans les exploitations agricoles des Hauts-de-France : une légère progression entre 2010 et 2016 - Agreste Hauts-de-France - Chiffres & Données n° 1 de juillet 2018
- La diversification des exploitations contribue au développement des territoires - Agreste Hauts-de-France - Études et analyses n° 9 de mars 2017

Agreste : la statistique agricole

Direction Régionale de l'Alimentation, de l'Agriculture et de la Forêt des Hauts-de-France
 Service régional de l'information statistique et économique
 518, rue Saint-Fuscien - CS 90069 - 80094 Amiens cedex 3 - Tél. 03 22 33 55 50
 Courriel : srise.draaf-hauts-de-france@agriculture.gouv.fr



- Directeur Régional : Luc MAURER
- Directeur de la publication : Grégory BOINEL
- Rédactrice : Isabelle DELEMOTTE - BLAREL
- Composition : Cathy DESRIVIERRE
- Impression : Srise Hauts-de-France© Agreste 2019
- ISSN 2610-4369