



Production et prix du vin en 2013 en région Centre

La récolte régionale de vins 2013 serait certes supérieure à celle de 2012 historiquement faible, mais n'atteindrait pas la moyenne quinquennale. 86 % des vins régionaux bénéficient d'une appellation d'origine protégée. Les volumes commercialisés progressent. Les cours renchérissent par rapport à la campagne précédente, en relation avec le petit volume de la vendange 2012.

Pour la deuxième année consécutive, les volumes ne sont pas au rendez-vous

En 2013, la production viticole régionale serait inférieure de 6 % à la moyenne 2008-2012. Cette première estimation devra être confirmée par les déclarations officielles de récolte. La conduite de la vigne a été compliquée, avec une succession d'événements climatiques défavorables : précipitations et fraîcheur lors de la floraison ayant entraîné coulure et millerandage, orages de grêle estivaux et enfin pluviométrie excessive au moment des vendanges conduisant à un retard de grossissement des baies et au développement inhabituel du Botrytis.

D'un département à l'autre, les situations apparaissent assez hétérogènes : si le Cher devrait enregistrer une production supérieure de 9 % à la moyenne 2008-2012, une diminution de l'ordre de 3 % est à prévoir dans le Loir-et-Cher. En Indre-et-Loire, la baisse pourrait atteindre 15 %. En effet le 17 juin, un orage de grêle a causé de gros dégâts sur le vignoble de Touraine, notamment dans le secteur de Vouvray. Cette appellation a été touchée entre 10 %

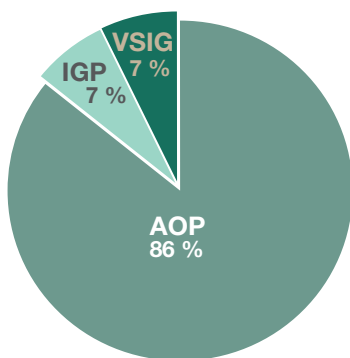
et 100 % selon les secteurs. Les vendanges 2013 se sont déroulées durant la deuxième quinzaine d'octobre, plus tardivement qu'à l'habitude. Le mauvais état sanitaire de la récolte a obligé les viticulteurs à procéder à des tris. La vinification nécessitera un suivi attentif.

En outre, sur le plan cultural, une maladie redoutée par les vignerons, la «flavescence dorée», touche désormais la région. Un plan de contrôle de gestion du foyer est en place.

La région Centre produit des vins de qualité : 86 % des vins bénéficient de l'appellation d'origine protégée (AOP), 7 % de l'indication géographique protégée (IGP) et seulement 7 % des vins sont sans indication géographique (VSIG).

La production française de vins est, quant à elle, estimée à 42,3 millions d'hectolitres. Elle serait historiquement basse, pour la deuxième année consécutive, car à peine supérieure à la très petite récolte de 2012 (+ 2 %) et inférieure de 7 % à la moyenne 2008-2012.

Répartition de la production en région Centre en 2013



Source : Agreste - Statistique agricole annuelle

Évolution de la production de vins en région Centre

Unité : hl	2007	2008	2009	2010	2011	2012	2013*
AOP	935 950	855 935	953 074	978 229	991 642	729 388	865 857
IGP	170 220	113 906	124 477	105 496	100 175	42 093	71 943
VSIG	71 340	59 362	99 036	114 806	109 605	38 490	72 542
Total	1 177 510	1 029 203	1 176 587	1 198 531	1 201 422	809 971	1 010 342

*estimation SRISE Centre

Source : Agreste - Statistique agricole annuelle

Évolution des volumes produits par département

Unité : hl	Cher					Indre-et-Loire					Loir-et-Cher				
	2010	2011	2012	2013*	13/12 %	2010	2011	2012	2013*	13/12 %	2010	2011	2012	2013*	13/12 %
AOP	220 825	225 740	211 900	224 896	6	466 588	490 457	349 840	373 648	7	271 108	255 507	153 745	247 741	61
IGP	1 937	2 199	1 490	1 892	27	10 478	10 860	3 974	6 368	60	83 256	78 152	31 775	57 611	81
VSIG	2 969	2 784	2 246	2 352	5	36 525	36 799	17 591	29 607	68	63 266	59 433	14 129	33 532	137
Total	225 731	230 723	215 636	229 140	6	513 591	538 116	371 405	409 623	10	417 630	393 092	199 649	338 884	70

*estimation SRISE Centre

Source : Agreste - Statistique agricole annuelle

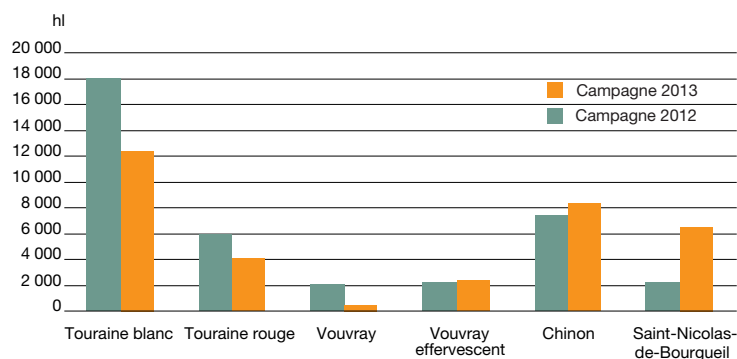
Des cours et des volumes commercialisés en hausse pour le Centre

La commercialisation sur le début de campagne 2013 est en progression pour certaines appellations, notamment le Sancerre et certains rouges du Val de Loire comme le Chinon et le Saint-Nicolas-de-Bourgueil. Les exportations de vins du Centre-Loire affichent une progression de 9 %. Sur le plan national, malgré un déstockage de millésimes plus anciens, les volumes de transactions cumulés sur la campagne 2012/2013

marquent un léger recul par rapport à la campagne 2011/2012. Ainsi, fin juillet 2013, les volumes vendus en vrac depuis le mois d'août 2012 sont en repli de 6 % par rapport à la campagne antérieure. Les prix des vins régionaux ont renchéri par rapport à la campagne 2011/2012 et sont restés soutenus durant toute la campagne en raison de faibles disponibilités. L'ensemble des appellations bénéficie de cette reprise.

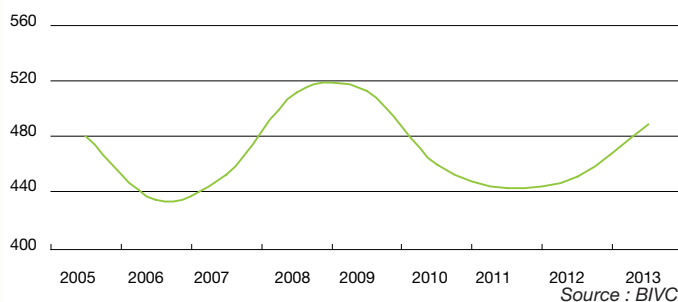
Vins clairs en vrac achetés par les négociants

situation au 31 décembre de la campagne



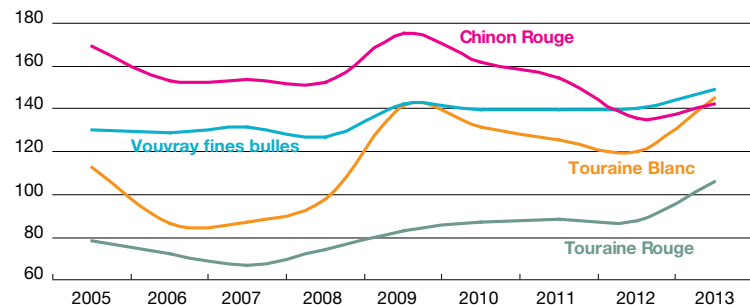
Cours moyen du Sancerre Blanc en vrac

€/hl nets de cotisations volontaires obligatoires

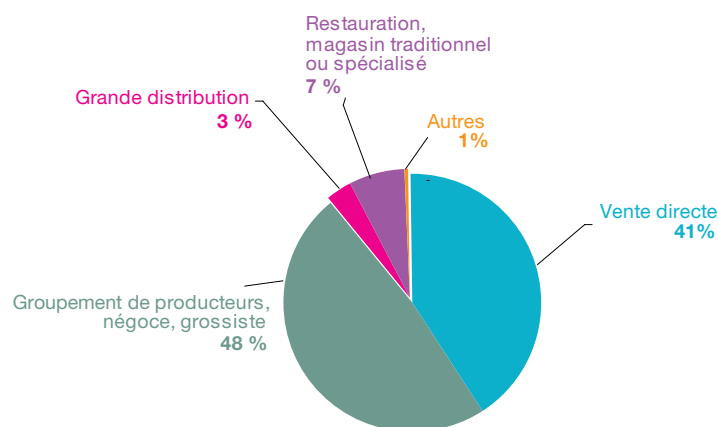


Cours moyen des vins en vrac en région Centre

€/hl nets de cotisations volontaires obligatoires



Mode de commercialisation des vins en région Centre



Pour en savoir plus :

Sur www.agreste.agriculture.gouv.fr :

Site de la DRAAF : www.draaf.centre.agriculture.gouv.fr



Les informations et données de cette publication peuvent être reprises sous réserve d'indiquer la source :
DRAAF - Agreste Centre



Direction régionale de l'alimentation, de l'agriculture et de la forêt
Service régional de l'information statistique et économique
Cité administrative Coligny
131 rue du Faubourg Bannier - 45042 Orléans CEDEX 1
Tél.: 02 38 77 40 60 - Fax : 02 38 77 40 69
Courriel : srise.draaf-centre@agriculture.gouv.fr

Directeur de la publication : F. PROJETTI
Rédacteur en chef : T. PLACE
Rédacteur : P.COLIN, J DAVIAU
Composition : SRISE Centre