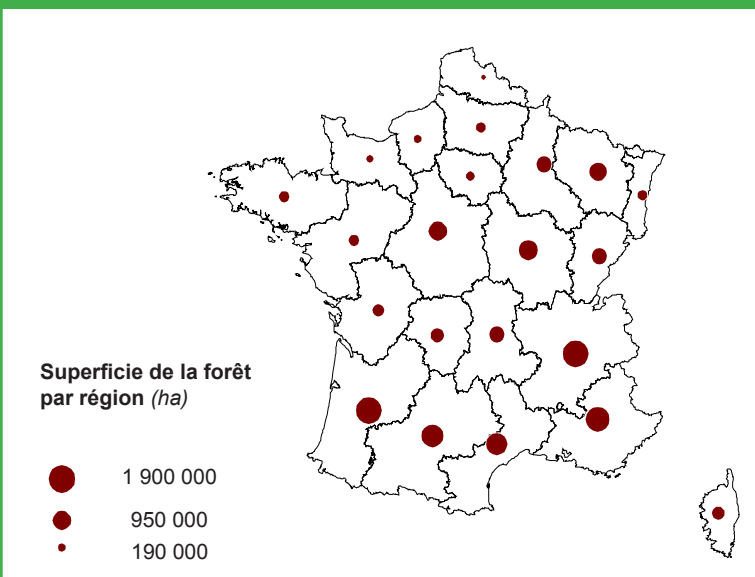




La superficie forestière des régions françaises



Source : IGN, inventaire forêt 2008 à 2013

La forêt bretonne occupe 14 % du territoire régional. C'est une région peu forestière au regard du taux de boisement moyen observé au niveau national (30 %).

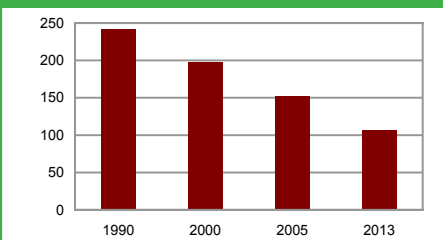
En 2013, la récolte de bois en Bretagne s'élève à 850 000 m³ de bois rond, dont 21 % en volume certifié. La récolte régionale représente 2,4 % de la récolte nationale. Selon l'IGN, le volume de bois sur pied est estimé en 2013 à 67 millions de m³ pour la région. Les essences feuillues représentent 63 % de ce volume.

Le Morbihan réalise 35 % de la récolte du bois breton en 2013

	Récolte (milliers de m ³ rond)	Rang national
Côtes-d'Armor	235 704	51 ^e dép.
Finistère	171 960	60 ^e dép.
Ille-et-Vilaine	147 545	64 ^e dép.
Morbihan	296 040	44 ^e dép.
Bretagne	851 248	15^e région

Source : Agreste, Draaf Bretagne, enquête annuelle de branche, exploitations forestières

Évolution du nombre d'exploitants forestiers



Source : Agreste, Draaf Bretagne, enquête annuelle de branche, exploitations forestières et scieries

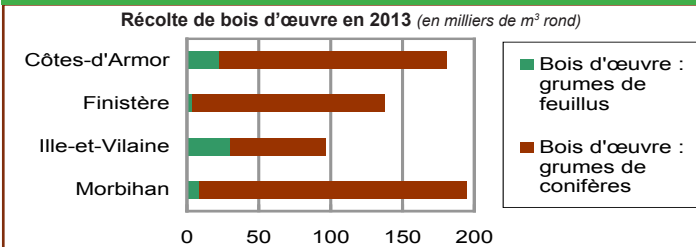
La récolte de bois progresse de 22 % en 2013

milliers de m ³ rond	Bretagne			Évolution (en %)		Part Bret./France métro. 2013 (en %)
	2011	2012	2013	2013/2012	2013/moy. 2005-2012	
Total bois d'œuvre	452,5	483,4	609,1	26,0	45,2	3,3
Chêne	15,9	19,5	14,8	-23,8	-25,8	0,7
Peuplier	37,2	28,2	37,1	31,6	20,4	3,3
Sapin et épicéa	235,5	299,2	375,7	25,6	97,1	5,8
Pin maritime	89,3	74,0	97,7	32,1	3,7	2,7
Récolte totale de bois	680,8	700,1	851,2	21,6	41,1	2,4

Source : Agreste, Draaf Bretagne, enquête annuelle de branche, exploitations forestières



Les grumes de conifères représentent 64 % de la récolte totale de bois



Source : Agreste, Draaf Bretagne, enquête annuelle de branche, exploitations forestières

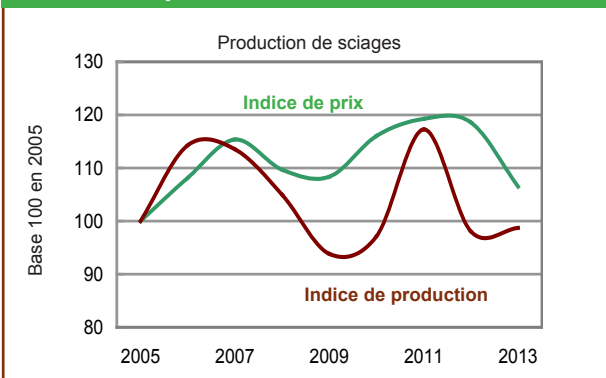


MINISTÈRE
DE L'AGRICULTURE
DE L'AGROALIMENTAIRE
ET DE LA FORÊT

Draaf Bretagne
Direction régionale de l'Alimentation,
de l'Agriculture et de la Forêt



Redressement de la production et fléchissement du prix en 2013



Source : Agreste, Draaf Bretagne, enquête annuelle de branche, scieries - Insee, indice de prix de production de l'industrie française pour le marché français

L'emploi salarié dans les établissements de sciage et fabrication d'emballages en bois

72 établissements bretons de sciage et fabrication d'emballage en bois emploient 1 170 salariés. Ce sont de petites et moyennes unités : la moitié emploie moins de 10 salariés et le quart plus de 20 salariés. L'ensemble de ces salariés se répartit équitablement sur le territoire breton : 33 % travaillent dans les Côtes-d'Armor, 25 % en Ille-et-Vilaine, 21 % dans le Morbihan comme dans le Finistère.

Les dix premiers* établissements

Champ : établissements employeurs ayant comme activités le sciage et le rabotage de bois ou la fabrication d'emballages en bois (codes Naf Insee 1610A et 1624Z)
Source : Insee, Connaissance locale de l'appareil productif (Clap) au 31/12/2013

APROBOIS	Carhaix-Plouguer (29)
NORMAN DINAN LIMITED	Taden (22)
JOSSO SA	Le-Roc-Saint-André (56)
HOUEE	Landébia (22)
HAMON	Merdrignac (22)
DESIGN PARQUET	Torcé (35)
PROTAC OUEST	Lamballe (22)
PIERRE RAULT ET CIE	Plerguer (35)
A P A C 29	Lothey (29)
PELTIER	Javené (35)

* par ordre décroissant d'effectif salarié

La production de sciage se stabilise en 2013


Unités : sciages en milliers de m ³ rond produits connexes en tonnes	Bretagne			Évolution (en %)		Part Bret./ France métro. (en %)
	2005	2012	2013	2013/ 2012	2013/moy. 2005-2012	2013
Sciage de feuillus						
Chêne	24,4	14,0	15,4	9,5	- 16,9	2,6
Châtaignier	6,5	3,6	2,6	- 25,9	- 43,7	6,1
Peuplier	63,1	1,0	1,1	10,1	- 97,4	0,5
Sciage de conifères						
Sapin, épicéa	44,0	76,2	60,9	- 20,1	- 4,8	1,7
Pin maritime	49,9	28,5	23,5	- 17,5	- 41,4	1,6
Douglas	12,9	8,1	7,9	- 2,1	- 29,1	0,7
Ensemble des sciages*	229,4	164,0	164,1	0,1	- 24,6	2,0
dont sciages certifiés	s	9,4	13,4	42,5	11,5	0,4
Produits connexes**	203,2	146,7	144,9	- 1,3	- 23,4	1,9

* total sciages feuillus, conifères, bois tropicaux, bois sous rails et merrains

**plaquettes, chutes, écorces, sciures, autres déchets

s : secret statistique

Source : Agreste, Draaf Bretagne, enquête annuelle de branche, scieries



Les entreprises bretonnes ont commercialisé en 2013 :

- 20 930 m³ de sciages de feuillus tempérés au prix moyen de 664 € le m³ ;
- 35 600 m³ de sciages de conifères au prix moyen de 218 € le m³.

Source : Agreste, Draaf Bretagne, enquête de branche, exploitations forestières et scieries

La Bretagne a perdu 57 % de ses exploitants forestiers et scieries entre 1990 et 2013

	1990	2013	
		Bretagne	France
Entreprises (en nombre)	241	107	3 941
Exploitations forestières sans scieries	113	65	2 305
Scieries sans exploitation forestière	34	24	834
Exploitations forestières et scieries	128	18	802

Source : Agreste, Draaf Bretagne, enquête annuelle de branche, exploitations forestières et scieries

Avertissement

À partir de l'année 2012, seules les entreprises ayant exercé une activité de sciage bruts d'une épaisseur de plus de 6 mm, ou de sciages rabotés, aboutés ou poncés d'une épaisseur de plus de 6 mm sont prises en compte dans l'enquête exploitations forestières et scieries.

Agreste Bretagne, la statistique agricole



MINISTÈRE
DE L'AGRICULTURE
DE L'AGROALIMENTAIRE
ET DE LA FORÊT

Direction régionale de l'Alimentation, de
l'Agriculture et de la Forêt
Service régional de l'information statistique
et économique
15 avenue de Cucillé
35047 Rennes cedex 9
Tél. : 02 99 28 22 30 - Fax : 02 99 28 22 69
<http://www.draaf.bretagne.agriculture.gouv.fr/>
Informations-statistiques

Directeur régional : Philippe de Guenin
Directrice de la publication : Claire Chevin
Contributeur : Lionel Gohier
Cartes : Joël Glémée
Composition et PAO : Catherine Martin
Impression : Atelier Barbet de Jouy - MAAF
ISSN : 2426 - 0797
© Agreste Bretagne 2015