

# Agreste Aquitaine

## Chiffres et données

Numéro 85 - janvier 2014



### L'emploi salarié dans la production agricole(\*) en Aquitaine - Année 2012

(\*) Ces données prennent en compte les salariés cotisant à la MSA sur le champ des activités des exploitations agricoles, de la forêt, des entreprises du paysage, du cheval et de la conchyliculture.

#### Effectif des salariés de la production agricole en Aquitaine en 2012 selon l'activité principale

	Saisonniers		Partiels		Permanents		Ensemble			
	Salariés	ETP <sup>(1)</sup>	Salariés	ETP <sup>(1)</sup>	Salariés	ETP <sup>(1)</sup>	Salariés	Evo. 2012/2011 %	ETP <sup>(1)</sup>	Evo. 2012/2011 %
Viticulture	36 151	2 496	6 954	3 679	11 122	10 495	54 227	2,0	16 671	0,3
Cultures spécialisées	24 812	1 819	5 973	3 016	4 083	3 843	34 868	-3,8	8 678	-0,4
Exploitations non spécialisées	7 462	490	1 487	766	1 624	1 598	10 573	5,7	2 854	3,4
Entreprises de travaux agricoles <sup>(2)</sup>	8 255	742	2 129	1 082	1 562	1 504	11 946	10,8	3 328	4,6
Élevages spécialisés	3 213	297	1 557	835	2 355	2 232	7 125	-0,8	3 364	2,4
Entreprises du paysage	1 443	176	1 329	718	2 510	2 391	5 282	0,6	3 285	2,0
Forêt	591	67	411	218	1 216	1 171	2 218	-5,1	1 456	-6,1
Autres productions	587	40	110	62	170	158	867	10,9	259	7,3
<b>Ensemble</b>	<b>82 514</b>	<b>6 126</b>	<b>19 950</b>	<b>10 376</b>	<b>24 642</b>	<b>23 392</b>	<b>127 106</b>	<b>1,1</b>	<b>39 895</b>	<b>0,8</b>

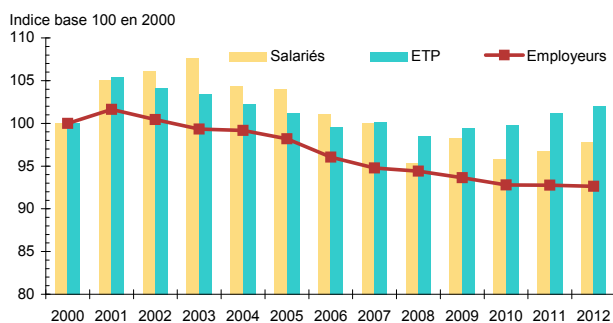
<sup>(1)</sup> Nombre de salariés en équivalents temps plein, soit le volume horaire de travail rémunéré dans l'année rapporté à 2 028 heures

<sup>(2)</sup> Y compris coopératives d'utilisation de matériel agricole

Source : CCMSA / Observatoire économique et social du salariat

► **Lecture** : en 2012 en Aquitaine, la viticulture a employé 54 227 salariés, saisonniers, partiels ou permanents (+ 2,0 % par rapport à 2011), ce qui représente un volume de travail salarié de 16 671 ETP (+ 0,3 % par rapport à 2011).

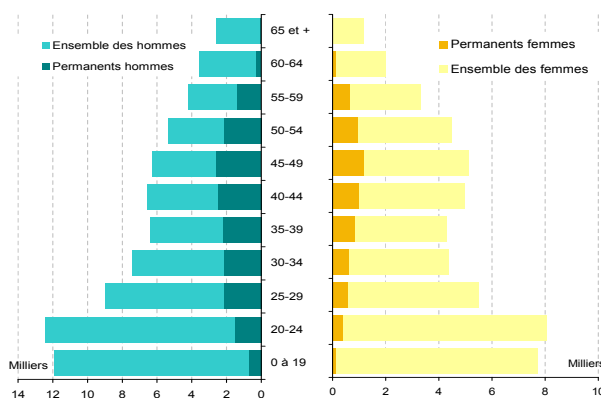
#### Evolution du nombre de salariés et d'employeurs en Aquitaine entre 2000 et 2012



► **Lecture** : entre 2000 et 2012, le nombre de salariés de la production agricole a diminué de - 2,2 % ; le volume du travail salarié exprimé en ETP a en revanche progressé de + 2,0 %. Le nombre d'établissements employant des salariés est en net recul (- 7,4 %).

Source : CCMSA / Observatoire économique et social du salariat

#### Pyramide des âges des salariés en Aquitaine en 2012



► **Lecture** : en 2012 en Aquitaine, 12 400 hommes de 20 à 24 ans étaient salariés du secteur de la production agricole.

Source : CCMSA / Observatoire économique et social du salariat

#### L'emploi salarié de la production agricole issu des données de la Mutualité Sociale Agricole

Les chiffres publiés proviennent de l'**Observatoire Economique et Social du Salariat** (Caisse Centrale de la Mutualité Sociale Agricole) et portent sur le champ des activités de la production agricole. Les **salariés qui cotisent à la MSA** sont répartis selon leurs activités dominantes. Les activités retenues sont les suivantes : viticulture, cultures spécialisées (culture légumière de plein champ, maraîchage, horticulture, pépinière), cultures et élevages non spécialisés, entreprises de travaux agricoles (y compris coopératives d'utilisation de matériel agricole), élevages spécialisés (petits et gros animaux, entraînement, dressage, haras), entreprises du paysage, forêt et autres productions (conchyliculture, gardes-chasse et gardes-pêche, champignonnières).

Les salariés sont répartis en **trois catégories** selon le nombre d'heures travaillées dans l'année : saisonniers (moins de 80 jours par an), partiels (de 80 à moins de 200 jours par an) et permanents (au moins 200 jours par an).

Un **salarié** est comptabilisé une fois pour l'activité principale qu'il a exercée, quel que soit le nombre d'emplois qu'il a occupés dans l'année, sauf dans le cas où il a changé de département pour son activité. Il est alors comptabilisé physiquement dans chaque département dans lequel il a travaillé.

Le nombre d'**Equivalents Temps Plein** (ETP) est calculé en divisant les volumes horaires (effectués par le salarié et rémunérés) par 2 028.

## Effectif des salariés de la production agricole en Aquitaine par catégorie et par département - Année 2012

	Saisonniers		Partiels		Permanents		Ensemble	
	2012	Evo. 2012/2011 %	2012	Evo. 2012/2011 %	2012	Evo. 2012/2011 %	2012	Evo. 2012/2011 %
Dordogne								
Salariés	7 150	-23,0	2 402	2,2	2 388	2,5	11 940	-14,5
ETP* <sup>(1)</sup>	639	-19,7	1 236	3,2	2 296	4,2	4 171	-0,6
Gironde								
Salariés	42 891	4,4	9 704	0,3	14 344	-0,1	66 939	2,8
ETP <sup>(1)</sup>	3 227	3,9	5 109	0,4	13 549	0,0	21 885	0,6
Landes								
Salariés	11 715	7,1	1 875	3,7	2 767	0,2	16 357	5,5
ETP <sup>(1)</sup>	702	6,7	975	2,8	2 676	0,7	4 353	2,1
Lot-et-Garonne								
Salariés	11 618	3,7	4 446	5,6	2 938	-1,6	19 002	3,3
ETP <sup>(1)</sup>	1 084	5,1	2 253	5,3	2 792	-1,5	6 129	2,1
Pyrénées-Atlantiques								
Salariés	9 140	0,6	1 523	2,5	2 205	1,1	12 868	0,9
ETP <sup>(1)</sup>	474	-2,3	803	2,1	2 080	0,1	3 357	0,3
<b>Aquitaine</b>								
<b>Salariés</b>	<b>82 514</b>	<b>1,1</b>	<b>19 950</b>	<b>2,2</b>	<b>24 642</b>	<b>0,1</b>	<b>127 106</b>	<b>1,1</b>
<b>ETP<sup>(1)</sup></b>	<b>6 126</b>	<b>0,8</b>	<b>10 376</b>	<b>2,1</b>	<b>23 392</b>	<b>0,3</b>	<b>39 895</b>	<b>0,8</b>

<sup>(1)</sup> Nombre de salariés en équivalents temps plein, soit le volume horaire de travail rémunéré dans l'année rapporté à 2 028 heures Source : CCMSA / Observatoire économique et social du salariat

► **Lecture** : en 2012 en Dordogne, la production agricole emploie 2 388 salariés permanents, soit une progression de + 2,5 % par rapport à 2011.

## Nombre d'employeurs de la production agricole par activité principale et département - Année 2012

	Dordogne	Gironde	Landes	Lot-et-Garonne	Pyrénées-Atlantiques	Aquitaine	
						2012	Evo. 2012/2011 (%)
Viticulture	321	3 899	43	158	216	4 637	-1,0
Cultures spécialisées	518	227	596	1 303	385	3 029	0,7
Exploitations non spécialisées	687	286	488	747	472	2 680	0,8
Entreprises de travaux agricoles*	102	326	118	133	151	830	-0,2
Elevages spécialisés	305	270	301	171	559	1 606	0,8
Entreprises du paysage	111	323	146	76	235	891	-0,4
Forêt	76	173	213	40	21	523	-2,4
Autres productions	3	143	4	3	11	164	-4,1
<b>Ensemble</b>	<b>2 123</b>	<b>5 647</b>	<b>1 909</b>	<b>2 631</b>	<b>2 050</b>	<b>14 360</b>	<b>-0,1</b>

<sup>(\*)</sup> Y compris coopératives d'utilisation de matériel agricole

Source : CCMSA / Observatoire économique et social du salariat

► **Lecture** : en 2012 en Aquitaine, le nombre d'établissements ayant pour activité principale la viticulture et qui emploient des salariés est en repli (4 637 établissements en 2012 contre 4 684 en 2011, soit une baisse de - 1,0 %).

## Salaire horaire médian<sup>(1)</sup> en euros par genre, en 2012

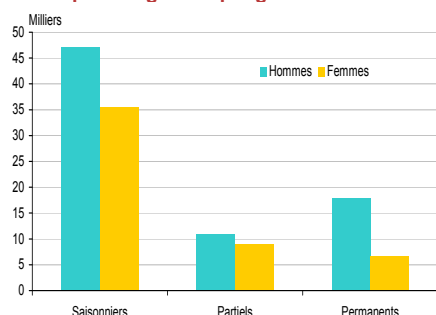
	Hommes	Femmes	Ensemble
Viticulture	10,83	10,65	10,74
Cultures spécialisées	10,41	10,41	10,41
Entreprises de travaux agricoles	10,78	10,68	10,75
Exploitations non spécialisées	10,43	10,38	10,41
Entreprises du paysage	10,26	10,38	10,27
Elevages petits animaux	11,14	10,96	11,04
<b>Ensemble</b>	<b>10,58</b>	<b>10,51</b>	<b>10,55</b>

Source : CCMSA / Observatoire économique et social du salariat

<sup>(1)</sup> **Salaire horaire médian** : salaire horaire tel que la moitié de la population de salariés considérée perçoit moins et l'autre moitié perçoit plus. Il ne doit pas être confondu avec le salaire moyen (moyenne des salaires perçus par les salariés de la population considérée).

► **Lecture** : en 2012 en Aquitaine, la moitié des salariés hommes de la viticulture ont perçu un salaire de moins de 10,83 € de l'heure.

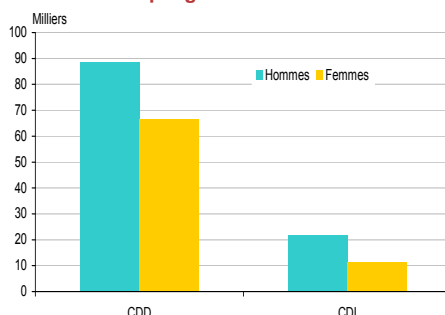
### Nombre de salariés par catégorie et par genre en 2012



► **Lecture** : en 2012 en Aquitaine, la production agricole a employé 18 000 salariés permanents hommes.

Source : CCMSA / Observatoire économique et social du salariat

### Nombre de contrats de travail par genre en 2012



► **Lecture** : en 2012 en Aquitaine, près de 22 000 hommes étaient employés en CDI dans la production agricole.

© AGRESTE  
2014

Prix : 2,50 €



Cette publication est disponible à parution sur les sites internet de la statistique agricole : <http://agreste.agriculture.gouv.fr> et de la DRAAF Aquitaine : <http://draaf.aquitaine.agriculture.gouv.fr>

## Agreste : la statistique agricole

Direction Régionale de l'Alimentation, de l'Agriculture et de la Forêt  
Service régional de l'information statistique, économique et territoriale  
51, rue Kiéser - CS 31387 - 33077 BORDEAUX CEDEX  
Tel : 05.56.00.42.09 - Fax : 05.56.00.42.90  
Courriel : [contact.srise.draaf-aquitaine@agriculture.gouv.fr](mailto:contact.srise.draaf-aquitaine@agriculture.gouv.fr)

Directeur Régional : Hervé DURAND  
Directeur de publication : Jean-Pierre MORZIERES  
Composition - Impression : SRISSET Aquitaine  
Crédit photo : ©Pascal Xicluna/Min.Agrí.Fr.  
Dépôt légal à parution - N° CPPAP : 2250AD - ISSN : 1283 - 5412